



MORELOS
2018 - 2024



Dependencia: Colegio de Bachilleres del Estado de Morelos
Sección: Dirección General
Número de Oficio: 1517
Expediente: 2020

"2020, Año de Leona Vicario, Benemérita Madre de la Patria"

Cuernavaca, Mor., a 13 de julio de 2020

LIC. IRMA ALEJANDRINA WALDO MARTÍNEZ
DIRECTORA DE SUBSIDIOS Y PRESUPUESTO DE PLANTELES
SUBSECRETARIA DE EDUCACION MEDIA SUPERIOR.
PRESENTE

Por este medio me permito informar a Usted que, con base en el Artículo Quinto Inciso e) del Anexo de Ejecución del Ejercicio 2020 que establece el cumplimiento al Artículo 39 del Presupuesto de Egresos de la Federación, informo que los reportes correspondiente al segundo trimestre del 2020 fueron presentados en forma electrónica a los correos alejandrina.waldo@sems.gob.mx, daniel.hernandezg@sems.gob.mx y marisol.garcia@sems.gob.mx, por lo cual, se presentan anexos correspondientes a la Fracción I, II, III, IV y V del Artículo 39 del Presupuesto de Egresos de la Federación.

Sin otro particular por el momento, reciba un cordial saludo.

"POR UNA JUVENTUD CULTA Y PRODUCTIVA"
MTRO. VÍCTOR REYMUENDO NÁJERA MEDINA

DIRECTOR GENERAL DEL COLEGIO DE BACHILLERES
DEL ESTADO DE MORELOS

COLEGIO DE BACHILLERES
DEL ESTADO DE MORELOS



DIRECCION
GENERAL

C. Leandro Valle No. 604, Col. Cuernavaca, Centro, Morelos. C. P. 62000
Tel. (777) 362 - 2200. www.cobaem.edu.mx
<http://tramites.morelos.gob.mx>



Colegio de Bachilleres
del Estado de Morelos



<http://morelos.gob.mx>



Gobierno Estado de Morelos



@GobiernoMorelos

DESTINO DE LOS RECURSOS FEDERALES QUE RECIBEN UNIVERSIDADES E INSTITUCIONES DE EDUCACIÓN MEDIA SUPERIOR Y SUPERIOR


En términos del artículo 39, fracción I del Decreto de Presupuesto de Egresos de la Federación para el Ejercicio Fiscal 2020

Programas y cumplimiento de metas

Cifras acumuladas desde enero al periodo que se reporta

Fracción I

Universidad / Institución	Programa	Gasto Ejercido (Millones de pesos)			Metas alcanzadas al periodo Enero-Marzo	Metas alcanzadas al periodo enero-junio		
		Enero-Abril	Enero-Mayo	Enero-Junio		Meta Anual Indicador / (Variable meta)	Metas programadas enero-junio	Metas alcanzadas enero-junio
COLEGIO DE BACHILLERES DEL ESTADO DE MORELOS	U006 - SUBSIDIOS FEDERALES PARA ORGANISMOS DESCENTRALIZADOS ESTATALES	19.58	30.86	41.69	6	100.00%	7	6



MTRO. VICTOR REYMUNDO NAJERA MEDINA
DIRECTOR GENERAL

DESTINO DE LOS RECURSOS FEDERALES QUE RECIBEN UNIVERSIDADES E INSTITUCIONES DE EDUCACIÓN MEDIA SUPERIOR Y SUPERIOR


En términos del artículo 39, fracción II del Decreto de Presupuesto de Egresos de la Federación para el Ejercicio Fiscal 2020

Costo de la plantilla de personal

Cifras acumuladas desde enero al periodo que se reporta

Fracción II

Universidad / Institución	Categoría	Tipo de personal 1 /	Estructura de la Plantilla									Costo total de la plantilla (Pesos)			
			Costo unitario bruto (pesos)			Número de plazas			Responsabilidad laboral	Ubicación	Costo total de la plantilla (Pesos)				
			Abril	Mayo	Junio	Abril	Mayo	Junio			Abril	Mayo	Junio	Acumulado Abril - Junio	
COBAEM	PROF. ASOCIADO "C" TT	DOCENTE	14,244.00	14,244.00	14,244.00	4	4	4				56,976.00	56,976.00	56,976.00	170,928.00



MTRO. VICTOR REYMUENDO NAJERA MEDINA
DIRECTOR GENERAL

DESTINO DE LOS RECURSOS FEDERALES QUE RECIBEN INIVERSIDADES E INSTITUCIONES DE EDUCACIÓN MEDIA SUPERIOR Y SUPERIOR


En términos del artículo 39, fracción III del Decreto de Presupuesto de Egresos de la Federación para el Ejercicio Fiscal 2020

Desglose del gasto corriente de operación

Cifras acumuladas desde enero al periodo que se reporta

Fracción III

Universidad / Institución	Gasto Corriente de Operación (Pesos)									Total		
	Materiales y Suministros			Servicios Generales			Otros			Enero-Abril	Enero-Mayo	Enero-Junio
	Enero-Abril	Enero-Mayo	Enero-Junio	Enero-Abril	Enero-Mayo	Enero-Junio	Enero-Abril	Enero-Mayo	Enero-Junio			
COLEGIO DE BACHILLERES DEL ESTADO DE MORELOS	49,413.40	64,029.40	192,732.20	833,650.12	1,007,914.37	1,209,020.12				883,063.52	1,071,943.77	1,401,752.32



MTRO. VICTOR REYMUNDO NAJERA MEDINA
DIRECTOR GENERAL

DESTINO DE LOS RECURSOS FEDERALES QUE RECIBEN UNIVERSIDADES E INSTITUCIONES DE EDUCACIÓN MEDIA SUPERIOR Y SUPERIOR

En términos del artículo 39, fracción V del Decreto de Presupuesto de Egresos de la Federación para el Ejercicio Fiscal 2020

Programas y cumplimiento de metas

Cifras acumuladas desde enero al periodo que se reporta

Fracción V

Universidad / Institución	Ciclo escolar	Inicio ó Fin	Número de Alumnos	Nivel Educativo (Media Superior o superior)	Tipo de Servicio o Subsistema	Enero-Junio
COLEGIO DE BACHILLERES DEL ESTADO DE MORELOS	2019-2020	INICIO	10,191	MEDIA SUPERIOR	ESCOLARIZADO	10,191
COLEGIO DE BACHILLERES DEL ESTADO DE MORELOS	2019-2020	INICIO	1,522	MEDIA SUPERIOR	EMSAD	1,522



MTRO. VICTOR REYMUNDO NAJERA MEDINA
DIRECTOR GENERAL



COLEGIO DE BACHILLERES DEL ESTADO DE MORELOS
Estado de Actividades
Del 1 de enero al 31 de marzo de 2019 y 2020
(Pesos)



Concepto	2020	2019	Concepto	2020	2019
INGRESOS Y OTROS BENEFICIOS			GASTOS Y OTRAS PÉRDIDAS		
<i>Ingresos de la Gestión</i>	14,710,995	13,591,560	<i>Gastos de Funcionamiento</i>	45,025,688	39,555,617
Impuestos	-	-	Servicios Personales	41,119,324	35,659,688
Cuotas y Aportaciones de Seguridad Social	-	-	Materiales y Suministros	217,999	931,541
Contribuciones de Mejoras	-	-	Servicios Generales	3,688,365	2,964,388
Derechos	-	-			
Productos	-	-	<i>Transferencias, Asignaciones, Subsidios y Otras Ayudas</i>	15,773,270	15,086,786
Aprovechamientos	-	-	Transferencias Internas y Asignaciones al Sector Público	-	-
Ingresos por Venta de Bienes y Prestación de Servicios	14,710,995	13,591,560	Transferencias al Resto del Sector Público	-	-
			Subsidios y Subvenciones	-	-
<i>Participaciones, Aportaciones, Convenios, Incentivos Derivados de la Colaboración Fiscal, Fondos Distintos de Aportaciones, Transferencias, Asignaciones, Subsidios y Subvenciones, y Pensiones y Jubilaciones</i>	76,111,949	51,922,506	Ayudas Sociales	-	-
			Pensiones y Jubilaciones	15,773,270	15,086,786
Participaciones, Aportaciones, Convenios, Incentivos Derivados de la Colaboración Fiscal y Fondos Distintos de Aportaciones	-	-	Transferencias a Fideicomisos, Mandatos y Contratos Análogos	-	-
Transferencias, Asignaciones, Subsidios y Subvenciones, y Pensiones y Jubilaciones	76,111,949	51,922,506	Transferencias a la Seguridad Social	-	-
			Donativos	-	-
			Transferencias al Exterior	-	-
<i>Otros Ingresos y Beneficios</i>	95,257	53,567	<i>Participaciones y Aportaciones</i>	-	-
Ingresos Financieros	95,257	53,567	Participaciones	-	-
Incremento por Variación de Inventarios	-	-	Aportaciones	-	-
Disminución del Exceso de Estimaciones por Pérdida o Deterioro u Obsolescencia	-	-	Convenios	-	-
Disminución del Exceso de Provisiones	-	-			
Otros Ingresos y Beneficios Varios	-	-	<i>Intereses, Comisiones y Otros Gastos de la Deuda Pública</i>	-	-
Total de Ingresos y Otros Beneficios	90,918,201	65,567,633	Intereses de la Deuda Pública	-	-
			Comisiones de la Deuda Pública	-	-
			Gastos de la Deuda Pública	-	-
			Costo por Coberturas	-	-
			Apoyos Financieros	-	-
			<i>Otros Gastos y Pérdidas Extraordinarias</i>	308,941	295,141
			Estimaciones, Depreciaciones, Deterioros, Obsolescencia y Amortizaciones	308,941	295,039
			Provisiones	-	-
			Disminución de Inventarios	-	-
			Aumento por Insuficiencia de Estimaciones por Pérdida o Deterioro u Obsolescencia	-	-
			Aumento por Insuficiencia de Provisiones	-	-
			Otros Gastos	-	102
			<i>Inversión Pública</i>	-	-
			Inversión Pública no Capitalizable	-	-
			Total de Gastos y Otras Pérdidas	61,107,899	54,937,544
			Resultados del Ejercicio (Ahorro/Desahorro)	29,810,302	10,630,089

Bajo protesta de decir verdad declaramos que los Estados Financieros y sus Notas son razonablemente correctos y responsabilidad del emisor.

ELABORÓ

C. VERONICA GUERRERO SALDOVAL
JEFA DPTO. CONTABILIDAD Y NÓMINAS

REVISÓ

C.P. MARIA DEL ROSARIO ZAGAL RODRIGUEZ
DIRECTORA ADMINISTRATIVA

AUTORIZÓ

Mtro. VICTOR REYMONDO NAJERA MEDINA
DIRECTOR GENERAL



COLEGIO DE BACHILLERES DEL ESTADO DE MORELOS
Estado de Situación Financiera
Al 31 marzo de 2019 y 2020
(Pesos)



CONCEPTO	Año		CONCEPTO	Año	
	2020	2019		2020	2019
ACTIVO			PASIVO		
<i>Activo Circulante</i>			<i>Pasivo Circulante</i>		
Efectivo y Equivalentes	11,744,864	279,096	Cuentas por Pagar a Corto Plazo	33,809,337	43,033,831
Derechos a Recibir Efectivo o Equivalentes	1,624,427	5,547,136	Documentos por Pagar a Corto Plazo	-	-
Derechos a Recibir Bienes o Servicios	-	-	Porción a Corto Plazo de la Deuda Pública a Largo Plazo	-	-
Inventarios	-	-	Títulos y Valores a Corto Plazo	-	-
Almacenes	-	-	Pasivos Diferidos a Corto Plazo	-	-
Estimación por Pérdida o Deterioro de Activos Circulantes	-	-	Fondos y Bienes de Terceros en Garantía y/o Administración a Corto Plazo	178,258	172,695
Otros Activos Circulantes	-	-	Provisiones a Corto Plazo	63,201	862
Total de Activos Circulantes	13,369,291	5,826,232	Otros Pasivos a Corto Plazo	15,240,591	27,934,011
<i>Activo No Circulante</i>			Total de Pasivos Circulantes	49,291,387	71,141,399
Inversiones Financieras a Largo Plazo	-	-	<i>Pasivo No Circulante</i>		
Derechos a Recibir Efectivo o Equivalentes a Largo Plazo	261,013	261,013	Cuentas por Pagar a Largo Plazo	-	-
Bienes Inmuebles, Infraestructura y Construcciones en Proceso	19,569,615	19,569,615	Documentos por Pagar a Largo Plazo	-	-
Bienes Muebles	44,595,659	44,440,325	Deuda Pública a Largo Plazo	-	-
Activos Intangibles	562,890	562,890	Pasivos Diferidos a Largo Plazo	-	-
Depreciación, Deterioro y Amortización Acumulada de Bienes	(4,291,169)	(3,070,938)	Fondos y Bienes de Terceros en Garantía y/o en Administración a Largo Plazo	-	-
Activos Diferidos	-	-	Provisiones a Largo Plazo	-	-
Estimación por Pérdida o Deterioro de Activos no Circulantes	-	-	Total de Pasivos No Circulantes	-	-
Otros Activos no Circulantes	-	-	Total del Pasivo	49,291,387	71,141,399
Total de Activos No Circulantes	60,698,008	61,762,905	HACIENDA PÚBLICA / PATRIMONIO		
Total del Activo	74,067,299	67,589,137	<i>Hacienda Pública / Patrimonio Contribuido</i>	60,165,087	60,165,087
			Aportaciones	39,368,609	39,368,609
			Donaciones de Capital	20,796,478	20,796,478
			Actualización de la Hacienda Pública / Patrimonio	-	-
			<i>Hacienda Pública / Patrimonio Generado</i>	(35,389,175)	(63,717,349)
			Resultados del Ejercicio (Ahorro / Desahorro)	29,810,302	10,630,089
			Resultados de Ejercicios Anteriores	(65,199,477)	(74,347,438)
			Revalúos	-	-
			Reservas	-	-
			Rectificaciones de Resultados de Ejercicios Anteriores	-	-
			<i>Exceso o Insuficiencia en la Actualización de la Hacienda Pública / Patrimonio</i>	-	-
			Resultado por Posición Monetaria	-	-
			Resultado por Tenencia de Activos no Monetarios	-	-
			Total Hacienda Pública / Patrimonio	24,775,912	(3,552,262)
			Total del Pasivo y Hacienda Pública / Patrimonio	74,067,299	67,589,137

Bajo protesta de decir verdad declaramos que los Estados Financieros y sus Notas son razonablemente correctos y responsabilidad del emisor.

ELABORÓ

C. VERÓNICA GUERRERO SALDOVAL
JEFA DPTO. CONTABILIDAD Y NÓMINAS

REVISÓ

C.P. MARIA DEL ROSARIO ZAGAL RODRIGUEZ
DIRECTORA ADMINISTRATIVA

AUTORIZÓ

MTR. VÍCTOR REYMUENDO NAJERA-MEDINA
DIRECTOR GENERAL



COLEGIO DE BACHILLERES DEL ESTADO DE MORELOS
Estado de Situación Financiera Detallado - LDF
Al 31 de diciembre de 2019 y al 31 marzo de 2020
(Pesos)



CONCEPTO	31 de marzo 2020	31 de diciembre 2019	CONCEPTO	31 de marzo 2020	31 de diciembre 2019
ACTIVO			PASIVO		
<i>Activo Circulante</i>			<i>Pasivo Circulante</i>		
Efectivo y Equivalentes			Cuentas por Pagar a Corto Plazo	33,809,337	67,146,895
Efectivo	11,744,864	1,432,936	Servicios Personales por Pagar a Corto Plazo	26,056,532	53,166,854
Bancos/Tesorería	93,000	-	Proveedores por Pagar a Corto Plazo	302,543	4,262,711
Bancos/Dependencias y Otros	11,651,864	1,432,936	Contratistas por Obras Públicas por Pagar a Corto Plazo	-	-
Inversiones Temporales (Hasta 3 meses)	-	-	Participaciones y Aportaciones por Pagar a Corto Plazo	-	-
Fondos con Afectación Específica	-	-	Transferencias Otorgadas por Pagar a Corto Plazo	-	-
Depósitos de Fondos de Terceros en Garantía y/o Admón.	-	-	Int., Comisiones y Otros Gastos de la Deuda Púb. por Pagar a Corto Plazo	-	-
Otros Efectivos y Equivalentes	-	-	Retenciones y Contribuciones por Pagar a Corto Plazo	7,451,600	9,718,668
			Devoluciones de la Ley de Ingresos por Pagar a Corto Plazo	-	-
Derechos a Recibir Efectivo o Equivalentes	1,624,427	14,730,454	Otras Cuentas por Pagar a Corto Plazo	(1,338)	(1,338)
Inversiones Financieras de Corto Plazo	-	13,234,805			
Cuentas por Cobrar a Corto Plazo	-	-	Documentos por Pagar a Corto Plazo	-	-
Deudores Diversos por Cobrar a Corto Plazo	1,624,427	1,495,649	Documentos Comerciales por Pagar a Corto Plazo	-	-
Ingresos por Recuperar a Corto Plazo	-	-	Documentos con Contratistas por Obras Púb. por Pagar a Corto Plazo	-	-
Deudores por Anticipos de la Tesorería a Corto Plazo	-	-	Otros Documentos por Pagar a Corto Plazo	-	-
Préstamos Otorgados a Corto Plazo	-	-			
Otros Derechos a Recibir Efectivo o Equiv. a Corto Plazo	-	-	Porción a Corto Plazo de la Deuda Pública a Largo Plazo	-	-
			Porción a Corto Plazo de la Deuda Pública	-	-
Derechos a Recibir Bienes o Servicios	-	-	Porción a Corto Plazo de Arrendamiento Financiero	-	-
Ant. a Proveedores por Adq. de Bienes y Prest. de Serv. a Corto Plazo	-	-			
Ant. a Proveedores por Adq. de Bienes Inm. y Muebles a Corto Plazo	-	-	Títulos y Valores a Corto Plazo	-	-
Ant. a Proveedores por Adq. de Bienes Intangibles a Corto Plazo	-	-			
Anticipo a Contratistas por Obras Públicas a Corto Plazo	-	-	Pasivos Diferidos a Corto Plazo	-	-
Otros Derechos a Recibir Bienes o Servicios a Corto Plazo	-	-	Ingresos Cobrados por Adelantado a Corto Plazo	-	-
			Intereses Cobrados por Adelantado a Corto Plazo	-	-
Inventarios	-	-	Otros Pasivos Diferidos a Corto Plazo	-	-
Inventario de Mercancías para Venta	-	-			
Inventario de Mercancías Terminadas	-	-	Fondos y Bienes de Terceros en Garantía y/o Admón. a C. P.	178,258	172,695
Inventario de Mercancías en Proceso de Elaboración	-	-	Fondos en Garantía a Corto Plazo	178,258	172,695
Inventario de Materias Primas, Mat. y Suministros para Producción	-	-	Fondos en Administración a Corto Plazo	-	-
Bienes en Tránsito	-	-	Fondos Contingentes a Corto Plazo	-	-
			Fondos de Fideicomisos, Mandatos y Contratos Análogos a Corto Plazo	-	-
Almacenes	-	-	Otros Fondos de Terceros en Garantía y/o Administración a Corto Plazo	-	-
			Valores y Bienes en Garantía a Corto Plazo	-	-
Estimación por Pérdida o Deterioro de Activos Circulantes	-	-			
Est. para Ctas. Incobrables por Derechos a Recibir Efectivo o Equiv.	-	-	Provisiones a Corto Plazo	63,201	188,181
Estimación por Deterioro de Inventarios	-	-	Provisión para Demandas y Juicios a Corto Plazo	-	-
			Provisión para Contingencias a Corto Plazo	-	-
Otros Activos Circulantes	-	-	Otras Provisiones a Corto Plazo	63,201	188,181
Valores en Garantía	-	-			
Bienes en Garantía (excluye depósitos de fondos)	-	-	Otros Pasivos a Corto Plazo	15,240,591	14,684,468
Bienes Deriv. de Embargos, Decom., Aseguramientos y Dación en Pago	-	-	Ingresos por Clasificar	-	-
Adquisición con Fondos de Terceros	-	-	Recaudación por Participar	-	-
			Otros Pasivos Circulantes	15,240,591	14,684,468
Total de Activos Circulantes	13,369,291	16,163,390	Total de Pasivos Circulantes	49,291,387	82,192,239



COLEGIO DE BACHILLERES DEL ESTADO DE MORELOS
Estado de Situación Financiera Detallado - LDF
Al 31 de diciembre de 2019 y al 31 marzo de 2020
(Pesos)



CONCEPTO	31 de marzo 2020	31 de diciembre 2019	CONCEPTO	31 de marzo 2020	31 de diciembre 2019
Activo No Circulante			Pasivo No Circulante		
Inversiones Financieras a Largo Plazo	-	-	Cuentas por Pagar a Largo Plazo	-	-
Derechos a Recibir Efectivo o Equivalentes a Largo Plazo	261,013	261,013	Documentos por Pagar a Largo Plazo	-	-
Bienes Inmuebles, Infraestructura y Const. en Proceso	19,569,615	19,569,615	Deuda Pública a Largo Plazo	-	-
Bienes Muebles	44,595,659	44,595,659	Pasivos Diferidos a Largo Plazo	-	-
Activos Intangibles	562,890	562,890	Fdos. y Bienes de Terceros en Garantía y/o en Admón. a L.P.	-	-
Depreciación, Deterioro y Amortización Acumulada de Bienes	(4,291,169)	(3,982,228)	Provisiones a Largo Plazo	-	-
Activos Diferidos	-	-	Total de Pasivos No Circulantes	-	-
Estimación por Pérdida o Deterioro de Activos no Circulantes	-	-	Total del Pasivo	49,291,387	82,192,239
Otros Activos no Circulantes	-	-			
Total de Activos No Circulantes	60,698,008	61,006,949	HACIENDA PÚBLICA / PATRIMONIO		
Total del Activo	74,067,299	77,170,339	Hacienda Pública / Patrimonio Contribuido	60,165,087	60,165,087
			Aportaciones	39,368,609	39,368,609
			Donaciones de Capital	20,796,478	20,796,478
			Actualización de la Hacienda Pública / Patrimonio	-	-
			Hacienda Pública / Patrimonio Generado	(35,389,175)	(65,186,987)
			Resultados del Ejercicio (Ahorro / Desahorro)	29,810,302	7,915,522
			Resultados de Ejercicios Anteriores	(65,199,477)	(73,102,509)
			Revalúos	-	-
			Reservas	-	-
			Rectificaciones de Resultados de Ejercicios Anteriores	-	-
			Exceso o Insuficiencia en la Actualización de la Hacienda Pública / Patrimonio	-	-
			Resultado por Posición Monetaria	-	-
			Resultado por Tenencia de Activos no Monetarios	-	-
			Total Hacienda Pública / Patrimonio	24,775,912	(5,021,900)
			Total del Pasivo y Hacienda Pública / Patrimonio	74,067,299	77,170,339

Bajo protesta de decir verdad declaramos que los Estados Financieros y sus Notas son razonablemente correctos y responsabilidad del emisor.

ELABORÓ

C. VERONICA GUERRERO SALDOVAL

REVISÓ

C.P. MARÍA DEL ROSARIO ZAGAL RODRIGUEZ
DIRECTORA ADMINISTRATIVA

AUTORIZÓ

MTRO. VICTOR REYMUENDO NAJERA MEDINA
DIRECTOR GENERAL



COLEGIO DE BACHILLERES DEL ESTADO DE MORELOS
Estado de Cambios en la Situación Financiera
Del 1 de enero al 31 de marzo de 2020
(Pesos)



ACTIVO		Origen	Aplicación	PASIVO	
Concepto				Concepto	
		13,414,968	10,311,928		561,686
Activo Circulante		13,106,027	10,311,928	Pasivo Circulante	33,462,538
Efectivo y Equivalentes	-	-	10,311,928	Cuentas por Pagar a Corto Plazo	-
Derechos a Recibir Efectivo o Equivalentes	13,106,027	-	-	Documentos por Pagar a Corto Plazo	33,337,558
Derechos a Recibir Bienes o Servicios	-	-	-	Porción a Corto Plazo de la Deuda Pública a Largo Plazo	-
Inventarios	-	-	-	Títulos y Valores a Corto Plazo	-
Almacenes	-	-	-	Pasivos Diferidos a Corto Plazo	-
Estimación por Pérdida o Deterioro de Activos Circulantes	-	-	-	Fdos. y Bienes de Terceros en Garantía y/o Admón. a C. P.	5,563
Otros Activos Circulantes	-	-	-	Provisiones a Corto Plazo	-
				Otros Pasivos a Corto Plazo	124,980
Activo No Circulante		308,941	-		556,123
Inversiones Financieras a Largo Plazo	-	-	-	Pasivo No Circulante	-
Derechos a Recibir Efectivo o Equivalentes a Largo Plazo	-	-	-	Cuentas por Pagar a Largo Plazo	-
Bienes Inmuebles, Infraestructura y Constr. en Proceso	-	-	-	Documentos por Pagar a Largo Plazo	-
Bienes Muebles	-	-	-	Deuda Pública a Largo Plazo	-
Activos Intangibles	-	-	-	Pasivos Diferidos a Largo Plazo	-
Depreciación, Deterioro y Amort. Acumulada de Bienes	308,941	-	-	Fdos. y Bienes de Terceros en Garantía y/o Admón. a L. P.	-
Activos Diferidos	-	-	-	Provisiones a Largo Plazo	-
Est. por Pérdida o Deterioro de Activos no Circulantes	-	-	-		-
Otros Activos no Circulantes	-	-	-	HACIENDA PÚBLICA / PATRIMONIO	29,797,812
				Hacienda Pública / Patrimonio Contribuido	-
				Aportaciones	-
				Donaciones de Capital	-
				Actualización de la Hacienda Pública / Patrimonio	-
				Hacienda Pública / Patrimonio Generado	29,797,812
				Resultados del Ejercicio (Ahorro / Desahorro)	21,894,780
				Resultados de Ejercicios Anteriores	7,903,032
				Revalúos	-
				Reservas	-
				Rectificaciones de Resultados de Ejercicios Anteriores	-
				Exceso o Insuficiencia en la Actualización de la Hacienda Pública / Patrimonio	-
				Resultado por Posición Monetaria	-
				Resultado por Tenencia de Activos no Monetarios	-

Bajo protesta de decir verdad declaramos que los Estados Financieros y sus Notas son razonablemente correctos y responsabilidad del emisor.

ELABORÓ

C. VERÓNICA GUERRERO SALDOVAL
JEFA DPTO. CONTABILIDAD Y NÓMINAS

REVISÓ

C.P. MARIA DEL ROSARIO ZAGAL RODRIGUEZ
DIRECTORA ADMINISTRATIVA

AUTORIZÓ

ATRO. VÍCTOR REYMUNDO NAJERA MEDINA
DIRECTOR GENERAL



COLEGIO DE BACHILLERES DEL ESTADO DE MORELOS
 Estado Analítico del Activo
 Del 1 de enero al 31 de marzo de 2020
 (Pesos)



Concepto	Saldo Inicial 1	Cargos del Periodo 2	Abonos del Periodo 3	Saldo Final 4 = (1 + 2 - 3)	Variación del Periodo (4 - 1)
ACTIVO	77,170,339	352,498,070	355,601,110	74,067,299	(3,103,040)
<i>Activo Circulante</i>	<i>16,163,390</i>	<i>352,498,070</i>	<i>355,292,169</i>	<i>13,369,291</i>	<i>(2,794,099)</i>
Efectivo y Equivalentes	1,432,936	244,885,488	234,573,560	11,744,864	10,311,928
Derechos a Recibir Efectivo o Equivalentes	14,730,454	107,612,582	120,718,609	1,624,427	(13,106,027)
Derechos a Recibir Bienes o Servicios	-	-	-	-	-
Inventarios	-	-	-	-	-
Almacenes	-	-	-	-	-
Estimación por Pérdida o Deterioro de Activos Circulantes	-	-	-	-	-
Otros Activos Circulantes	-	-	-	-	-
<i>Activo No Circulante</i>	<i>61,006,949</i>	<i>-</i>	<i>308,941</i>	<i>60,698,008</i>	<i>(308,941)</i>
Inversiones Financieras a Largo Plazo	-	-	-	-	-
Derechos a Recibir Efectivo o Equivalentes a Largo Plazo	261,013	-	-	261,013	-
Bienes Inmuebles, Infraestructura y Constr. en Proceso	19,569,615	-	-	19,569,615	-
Bienes Muebles	44,595,659	-	-	44,595,659	-
Activos Intangibles	562,890	-	-	562,890	-
Depreciación, Deterioro y Amort. Acumulada de Bienes	(3,982,228)	-	308,941	(4,291,169)	(308,941)
Activos Diferidos	-	-	-	-	-
Est. por Pérdida o Deterioro de Activos no Circulantes	-	-	-	-	-
Otros Activos no Circulantes	-	-	-	-	-

Bajo protesta de decir verdad declaramos que los Estados Financieros y sus Notas son razonablemente correctos y responsabilidad del emisor.

ELABORÓ

 C. VERÓNICA GUERRERO SALDOVAL
 JEFA DPTO. CONTABILIDAD Y NÓMINAS

REVISÓ

 C.P. MARIA DEL ROSARIO ZAGAL RODRIGUEZ
 DIRECTORA ADMINISTRATIVA

AUTORIZÓ

 MTR. VÍCTOR REYMUNDO NÁJERA MEDINA
 DIRECTOR GENERAL



COLEGIO DE BACHILLERES DEL ESTADO DE MORELOS
Estado de Flujos de Efectivo
Del 1 de enero al 31 de marzo de 2019 y 2020
(Pesos)



Concepto	2020	2019	Concepto	2020	2019
Flujos de Efectivo de las Actividades de Operación			Flujos de Efectivo de las Actividades de Inversión		
<i>Origen</i>			<i>Origen</i>		
Impuestos	90,918,201	65,567,633	Bienes Inmuebles, Infraestructura y Construcciones en Proceso	-	-
Cuotas y Aportaciones de Seguridad Social	-	-	Bienes Muebles	-	-
Contribuciones de Mejoras	-	-	Otros Origenes de Inversión	-	-
Derechos	-	-	<i>Aplicación</i>		
Productos	-	-	Bienes Inmuebles, Infraestructura y Construcciones en Proceso	19,498,374	11,085,539
Aprovechamientos	-	-	Bienes Muebles	-	74,867
Ingresos por Venta de Bienes y Prestación de Servicios	14,710,995	13,591,560	Otras Aplicaciones de Inversión	19,498,374	11,010,672
Participaciones, Aportaciones, Convenios, Incentivos Derivados de la Colaboración Fiscal y Fondos Distintos de Aportaciones	-	-	Flujos Netos de Efectivo por Actividades de Inversión	(19,498,374)	(11,085,539)
Transferencias, Asignaciones, Subsidios y Subvenciones, y Pensiones y Jubilaciones	76,111,949	51,922,506	Flujo de Efectivo de las Actividades de Financiamiento		
Otros Origenes de Operación	95,257	53,567	<i>Origen</i>		
<i>Aplicación</i>			Endeudamiento Neto	-	-
Servicios Personales	61,107,899	54,937,544	Interno	-	-
Materiales y Suministros	41,119,324	35,659,688	Externo	-	-
Servicios Generales	217,999	931,541	Otros Origenes de Financiamiento	-	-
Servicios Generales	3,688,365	2,964,388	<i>Aplicación</i>		
Transf. Internas y Asignaciones al Sector Público	-	-	Servicios de la Deuda	-	-
Transferencias al resto del Sector Público	-	-	Interno	-	-
Subsidios y Subvenciones	-	-	Externo	-	-
Ayudas Sociales	-	-	Otras Aplicaciones de Financiamiento	-	-
Pensiones y Jubilaciones	15,773,270	15,086,786	Flujos Netos de Efectivo por Actividades de Financiamiento	-	-
Transf. a Fideicomisos, Mandatos y Contratos Análogos	-	-	Incremento/Disminución Neta en el Efectivo y Equivalentes al Efectivo	10,311,928	(455,450)
Transferencias a la Seguridad Social	-	-	Efectivo y Equivalentes al Efectivo al Inicio del Ejercicio	1,432,936	734,546
Donativos	-	-	Efectivo y Equivalentes al Efectivo al Final del Ejercicio	11,744,864	279,096
Transferencias al Exterior	-	-			
Participaciones	-	-			
Aportaciones	-	-			
Convenios	-	-			
Otras Aplicaciones de Operación	308,941	295,141			
Flujos Netos de Efectivo por Actividades de Operación	29,810,302	10,630,089			

Bajo protesta de decir verdad declaramos que los Estados Financieros y sus Notas son razonablemente correctos y responsabilidad del emisor.

ELABORÓ

C. VERONICA GUERRERO SALDOVAL
JEFA DPTO. CONTABILIDAD Y NÓMINAS

REVISÓ

C.P. MARIA DEL ROSARIO ZAGAL RODRIGUEZ
DIRECTORA ADMINISTRATIVA

AUTORIZÓ

MTRD. VICTOR REYMUENDO NAJERA MEDINA
DIRECTOR GENERAL