



MORELOS
2018 - 2024



Dependencia: Colegio de Bachilleres del Estado de Morelos
Sección: Dirección General
Número de Oficio: 2167
Expediente: 2020

"2020, Año de Leona Vicario, Benemérita Madre de la Patria"


Cuernavaca, Mor., a 09 de octubre de 2020

LIC. IRMA ALEJANDRINA WALDO MARTÍNEZ
DIRECTORA DE SUBSIDIOS Y PRESUPUESTO DE PLANTELES
SUBSECRETARIA DE EDUCACION MEDIA SUPERIOR.
PRESENTE

Por este medio me permito informar a Usted que, con base en el Artículo Quinto Inciso e) del Anexo de Ejecución del Ejercicio 2020 que establece el cumplimiento al Artículo 39 del Presupuesto de Egresos de la Federación, informo que los reportes correspondiente al tercer trimestre del 2020 fueron presentados en forma electrónica a los correos alejandrina.waldo@sems.gob.mx, daniel.hernandezg@sems.gob.mx y marisol.garcia@sems.gob.mx, por lo cual, se presentan anexos correspondientes a la Fracción I, II, III, IV y V del Artículo 39 del Presupuesto de Egresos de la Federación.

Sin otro particular por el momento, reciba un cordial saludo.

"POR UNA JUVENTUD CULTA Y PRODUCTIVA"
MTRO. VÍCTOR REYMUNDO NÁJERA MEDINA



DIRECTOR GENERAL DEL COLEGIO DE BACHILLERES
DEL ESTADO DE MORELOS

COLEGIO DE BACHILLERES
DEL ESTADO DE MORELOS



DIRECCION
GENERAL

c.c.p
Archivo



C. Leandro Valle No. 604, Col. Cuernavaca, Centro, Morelos. C. P. 62000
Tel. (777) 362 – 2200. www.cobaem.edu.mx
<http://tramites.morelos.gob.mx>



BachillerES
un orgullo!



<http://morelos.gob.mx>



Gobierno Estado de Morelos



@GobiernoMorelos

DESTINO DE LOS RECURSOS FEDERALES QUE RECIBEN UNIVERSIDADES E INSTITUCIONES DE EDUCACIÓN MEDIA SUPERIOR Y SUPERIOR


En términos del artículo 39, fracción I del Decreto de Presupuesto de Egresos de la Federación para el Ejercicio Fiscal 2020

Programas y cumplimiento de metas

Cifras acumuladas desde enero al periodo que se reporta

Fracción I

Universidad / Institución	Programa	Gasto Ejercido (Millones de pesos)			Metas alcanzadas al período Enero-Marzo	Metas alcanzadas al período enero-septiembre		
		Enero-Julio	Enero-Agosto	Enero-Septiembre		Meta Anual Indicador / (Variable meta)	Metas programadas enero-junio	Metas alcanzadas enero-junio
COLEGIO DE BACHILLERES DEL ESTADO DE MORELOS	U006 - SUBSIDIOS FEDERALES PARA ORGANISMOS DESCENTRALIZADOS ESTATALES	52.18	62.21	69.79	6	100.00%	7	6


MTRO. VICTOR REYMUNDO NAJERA MEDINA
 DIRECTOR GENERAL



DESTINO DE LOS RECURSOS FEDERALES QUE RECIBEN UNIVERSIDADES E INSTITUCIONES DE EDUCACIÓN MEDIA SUPERIOR Y SUPERIOR

En términos del artículo 39, fracción II del Decreto de Presupuesto de Egresos de la Federación para el Ejercicio Fiscal 2020

Costo de la plantilla de pesonal

Cifras acumuladas desde enero al periodo que se reporta

Fracción II

Universidad / Institución	Estructura de la Plantilla															
	Categoría	Tipo de personal 1 /	Costo unitario bruto (pesos)			Número de plazas			Responsabilidad laboral	Ubicación	Costo total de la plantilla (Pesos)					
			Julio	Agosto	Sept.	Julio	Agosto	Sept.			Julio	Agosto	Sept.	Acumulado Abril - Junio		
COBAEM	DIRECTOR GENERAL	ADMINISTRATIVO	53,417.00	53,417.00	53,417.00	1	1	1					53,417.00	53,417.00	53,417.00	160,251.00
COBAEM	DIRECTOR DE AREA	ADMINISTRATIVO	40,234.00	40,234.00	40,234.00	2	2	2					80,468.00	80,468.00	80,468.00	241,404.00
COBAEM	COORDINADOR DE ZONA	ADMINISTRATIVO	40,234.00	40,234.00	40,234.00	1	1	1					40,234.00	40,234.00	40,234.00	120,702.00
COBAEM	SUBDIRECTOR DE AREA	ADMINISTRATIVO	33,483.00	33,483.00	33,483.00	1	1	1					33,483.00	33,483.00	33,483.00	100,449.00
COBAEM	JEFE DE DEPARTAMENTO	ADMINISTRATIVO	28,226.00	28,226.00	28,226.00	12	12	12					338,712.00	338,712.00	338,712.00	1,016,136.00
COBAEM	DIRECTOR DE PLANTEL A	ADMINISTRATIVO	37,125.00	37,125.00	37,125.00	1	1	1					37,125.00	37,125.00	37,125.00	111,375.00
COBAEM	DIRECTOR DE PLANTEL B	ADMINISTRATIVO	42,693.00	42,693.00	42,693.00	7	7	7					298,851.00	298,851.00	298,851.00	896,553.00
COBAEM	DIRECTOR DE PLANTEL C	ADMINISTRATIVO	49,098.00	49,098.00	49,098.00	5	5	5					245,490.00	245,490.00	245,490.00	736,470.00
COBAEM	SUBDIRECTOR DE PLANTEL B	ADMINISTRATIVO	31,382.00	31,382.00	31,382.00	7	7	7					219,674.00	219,674.00	219,674.00	659,022.00
COBAEM	SUBDIRECTOR DE PLANTEL C	ADMINISTRATIVO	36,090.00	36,090.00	36,090.00	9	9	9					324,810.00	324,810.00	324,810.00	974,430.00
COBAEM	JEFE DE MATERIA	ADMINISTRATIVO	23,088.00	23,088.00	23,088.00	5	5	5					115,440.00	115,440.00	115,440.00	346,320.00
COBAEM	INGENIERO EN SISTEMAS	ADMINISTRATIVO	11,581.00	11,581.00	11,581.00	24	24	24					277,944.00	277,944.00	277,944.00	833,832.00
COBAEM	INVESTIGADOR ESPECIALIZADO	ADMINISTRATIVO	11,581.00	11,581.00	11,581.00	19	19	19					220,039.00	220,039.00	220,039.00	660,117.00
COBAEM	JEFE DE OFICINA	ADMINISTRATIVO	10,086.00	10,086.00	10,086.00	19	19	19					191,634.00	191,634.00	191,634.00	574,902.00
COBAEM	TECNICO ESPECIALIZADO	ADMINISTRATIVO	10,086.00	10,086.00	10,086.00	14	14	14					141,204.00	141,204.00	141,204.00	423,612.00
COBAEM	SECRETARIA DE DIRECTOR GENERAL	ADMINISTRATIVO	9,397.00	9,397.00	9,397.00	1	1	1					9,397.00	9,397.00	9,397.00	28,191.00
COBAEM	ANALISTA TECNICO	ADMINISTRATIVO	8,059.00	8,059.00	8,059.00	19	19	19					153,121.00	153,121.00	153,121.00	459,363.00
COBAEM	SECRETARIA DE DIRECTOR DE AREA	ADMINISTRATIVO	8,059.00	8,059.00	8,059.00	3	3	3					24,177.00	24,177.00	24,177.00	72,531.00
COBAEM	TECNICO	ADMINISTRATIVO	7,669.00	7,669.00	7,669.00	21	21	21					161,049.00	161,049.00	161,049.00	483,147.00
COBAEM	ENCARGADO DE ORDEN	ADMINISTRATIVO	7,303.00	7,303.00	7,303.00	0	0	0					-	-	-	-
COBAEM	SECRETARIA DE DIRECTOR DE PLANTEL	ADMINISTRATIVO	7,303.00	7,303.00	7,303.00	19	19	19					138,757.00	138,757.00	138,757.00	416,271.00
COBAEM	BIBLIOTECARIO	ADMINISTRATIVO	6,586.00	6,586.00	6,586.00	12	12	12					79,032.00	79,032.00	79,032.00	237,096.00
COBAEM	SECRETARIA DE SUBDIRECTOR DE PLANTEL	ADMINISTRATIVO	6,586.00	6,586.00	6,586.00	14	14	14					92,204.00	92,204.00	92,204.00	276,612.00
COBAEM	SECRETARIA DE JEFE DE DEPARTAMENTO	ADMINISTRATIVO	6,262.00	6,262.00	6,262.00	2	2	2					12,524.00	12,524.00	12,524.00	37,572.00
COBAEM	VIGILANTE	ADMINISTRATIVO	5,971.00	5,971.00	5,971.00	15	15	15					89,565.00	89,565.00	89,565.00	268,695.00
COBAEM	AUXILIAR DE INTENDENCIA	ADMINISTRATIVO	5,711.00	5,711.00	5,711.00	45	45	45					256,995.00	256,995.00	256,995.00	770,985.00
COBAEM	PROFESOR CB I	DOCENTE	381.00	381.00	381.00	5471	5471	5471					2,084,451.00	2,084,451.00	2,084,451.00	6,253,353.00
COBAEM	PROFESOR CB II	DOCENTE	432.00	432.00	432.00	224	224	224					96,768.00	96,768.00	96,768.00	290,304.00
COBAEM	PROFESOR CB III	DOCENTE	444.50	444.50	444.50	0	0	0					-	-	-	-
COBAEM	TÉCNICO CB I	DOCENTE	280.00	280.00	280.00	314	314	314					87,920.00	87,920.00	87,920.00	263,760.00
COBAEM	TÉCNICO CB II	DOCENTE	311.00	311.00	311.00	215	215	215					66,865.00	66,865.00	66,865.00	200,595.00
COBAEM	PROFESOR CB I (APOYO DOCENCIA)	DOCENTE	381.00	381.00	381.00	26	26	26					9,906.00	9,906.00	9,906.00	29,718.00
COBAEM	PROFESOR CB II (APOYO DOCENCIA)	DOCENTE	432.00	432.00	432.00	74	74	74					31,968.00	31,968.00	31,968.00	95,904.00
COBAEM	PROFESOR CB III (APOYO DOCENCIA)	DOCENTE	493.00	493.00	493.00	213	213	213					105,009.00	105,009.00	105,009.00	315,027.00
COBAEM	PROFESOR CB I V (APOYO DOCENCIA)	DOCENTE	562.00	562.00	562.00	80	80	80					44,960.00	44,960.00	44,960.00	134,880.00
COBAEM	PROFESOR CB II (ADICIONALES DE PLAZA DE J	DOCENTE	432.00	432.00	432.00	75	75	75					32,400.00	32,400.00	32,400.00	97,200.00
COBAEM	PROFESOR CB III (ADICIONALES DE PLAZA DE J	DOCENTE	493.00	493.00	493.00	62	62	62					30,566.00	30,566.00	30,566.00	91,698.00
COBAEM	PROFESOR CB I V (ADICIONALES DE PLAZA DE J	DOCENTE	562.00	562.00	562.00	96	96	96					53,952.00	53,952.00	53,952.00	161,856.00
COBAEM	PROFESOR ASOCIADO "B" 1/2 T	DOCENTE	8,441.00	8,441.00	8,441.00	2	2	2					16,882.00	16,882.00	16,882.00	50,646.00
COBAEM	PROFESOR ASOCIADO "B" 3/4 T	DOCENTE	12,662.00	12,662.00	12,662.00	3	3	3					37,986.00	37,986.00	37,986.00	113,958.00
COBAEM	PROFESOR ASOCIADO "C" 1/2 T	DOCENTE	9,496.00	9,496.00	9,496.00	8	8	8					75,968.00	75,968.00	75,968.00	227,904.00
COBAEM	PROFESOR ASOCIADO "C" 3/4 T	DOCENTE	14,244.00	14,244.00	14,244.00	7	7	7					99,708.00	99,708.00	99,708.00	299,124.00
COBAEM	PROFESOR ASOCIADO "C" TC	DOCENTE	0.00	0.00	0.00	0	0	0					-	-	-	-
COBAEM	PROFESOR TITULAR "A" 1/2 T	DOCENTE	10,959.00	10,959.00	10,959.00	13	13	13					142,467.00	142,467.00	142,467.00	427,401.00
COBAEM	PROFESOR TITULAR "A" 3/4 T	DOCENTE	16,439.00	16,439.00	16,439.00	16	16	16					263,024.00	263,024.00	263,024.00	789,072.00
COBAEM	PROFESOR TITULAR "A" TC	DOCENTE	12,954.00	12,954.00	12,954.00	2	2	2					25,908.00	25,908.00	25,908.00	77,724.00
COBAEM	PROFESOR TITULAR "B" 1/2 T	DOCENTE	12,415.05	12,415.05	12,415.05	4	4	4					49,660.20	49,660.20	49,660.20	148,980.60
COBAEM	PROFESOR TITULAR "B" 3/4 T	DOCENTE	19,432.00	19,432.00	19,432.00	5	5	5					97,160.00	97,160.00	97,160.00	291,480.00
COBAEM	PROFESOR TITULAR "B" TC	DOCENTE	25,909.00	25,909.00	25,909.00	2	2	2					51,818.00	51,818.00	51,818.00	155,454.00
COBAEM	TEC. DOC. ASOCIADO "B" 1/2 T	DOCENTE	6,991.00	6,991.00	6,991.00	1	1	1					6,991.00	6,991.00	6,991.00	20,973.00
COBAEM	RESPONSABLE DEL CENTRO C	ADMINISTRATIVO	26,354.00	26,354.00	26,354.00	9	9	9					237,186.00	237,186.00	237,186.00	711,558.00
COBAEM	AUXILIAR DEL RESPONSABLE DEL CENTRO C	ADMINISTRATIVO	19,633.00	19,633.00	19,633.00	2	2	2					39,266.00	39,266.00	39,266.00	117,798.00
COBAEM	ENCARGADO DE LA SALA DE COMPUTO	ADMINISTRATIVO	10,248.00	10,248.00	10,248.00	6	6	6					61,488.00	61,488.00	61,488.00	184,464.00
COBAEM	EMSAD I	DOCENTE	381.00	381.00	381.00	618	618	618					235,458.00	235,458.00	235,458.00	708,374.00
COBAEM	EMSAD II	DOCENTE	432.00	432.00	432.00	96	96	96					41,472.00	41,472.00	41,472.00	124,416.00
COBAEM	PROF. EMSAD I (APOYO DOCENCIA) ASOCIADO "B	DOCENTE	381.00	381.00	381.00	40	40	40					15,240.00	15,240.00	15,240.00	45,720.00
COBAEM	PROF. EMSAD I (APOYO DOCENCIA) ASOCIADO "B	DOCENTE	381.00	381.00	381.00	18	18	18					6,858.00	6,858.00	6,858.00	20,574.00
COBAEM	PROF. EMSAD II (APOYO DOCENCIA) ASOCIADO "B	DOCENTE	432.00	432.00	432.00	24	24	24					10,368.00	10,368.00	10,368.00	31,104.00
COBAEM	PROF. EMSAD II (APOYO DOCENCIA) ASOCIADO "B	DOCENTE	432.00	432.00	432.00	24	24	24					10,368.00	10,368.00	10,368.00	31,104.00
COBAEM	PROF. EMSAD I (ADICIONALES) ASOCIADO "B"	DOCENTE	381.00	381.00	381.00	40	40	40					15,240.00	15,240.00	15,240.00	45,720.00
COBAEM	PROF. EMSAD II (ADICIONALES) ASOCIADO "C"	DOCENTE	432.00	432.00	432.00	48	48	48					20,736.00	20,736.00	20,736.00	62,208.00
COBAEM	PROF. ASOCIADO "B" MT	DOCENTE	8,441.00	8,441.00	8,441.00	10	10	10					84,410.00	84,410.00	84,410.00	253,230.00
COBAEM	PROF. ASOCIADO "B" TT	DOCENTE	12,662.00	12,662.00	12,662.00	3	3	3					37,986.00	37,986.00	37,986.00	113,958.00
COBAEM	PROF. ASOCIADO "C" MT	DOCENTE	9,496.00	9,496.00	9,496.00	6	6	6					56,976.00	56,976.00	56,976.00	170,928.00

DESTINO DE LOS RECURSOS FEDERALES QUE RECIBEN UNIVERSIDADES E INSTITUCIONES DE EDUCACIÓN MEDIA SUPERIOR Y SUPERIOR


En términos del artículo 39, fracción II del Decreto de Presupuesto de Egresos de la Federación para el Ejercicio Fiscal 2020

Costo de la plantilla de personal

Cifras acumuladas desde enero al periodo que se reporta

Fracción II

Universidad / Institución	Categoría	Tipo de personal 1 /	Estructura de la Plantilla									Costo total de la plantilla (Pesos)			
			Costo unitario bruto (pesos)			Número de plazas			Responsabilidad laboral	Ubicación	Julio	Agosto	Sept.	Acumulado Abril - Junio	
			Julio	Agosto	Sept.	Julio	Agosto	Sept.							
COBAEM	PROF. ASOCIADO "C" TT	DOCENTE	14,244.00	14,244.00	14,244.00	4	4	4				56,976.00	56,976.00	56,976.00	170,928.00


 MTRO. VICTOR REYMUNDO NAJERA MEDINA
 DIRECTOR GENERAL



DESTINO DE LOS RECURSOS FEDERALES QUE RECIBEN INIVERSIDADES E INSTITUCIONES DE EDUCACIÓN MEDIA SUPERIOR Y SUPERIOR


En términos del artículo 39, fracción III del Decreto de Presupuesto de Egresos de la Federación para el Ejercicio Fiscal 2020

Desglose del gasto corriente de operación

Cifras acumuladas desde enero al periodo que se reporta

Fracción III

Universidad / Institución	Gasto Corriente de Operación (Pesos)											
	Materiales y Suministros			Servicios Generales			Otros			Total		
	Enero-Julio	Enero-Agosto	Enero-Sept.	Enero-Julio	Enero-Agosto	Enero-Sept.	Enero-Julio	Enero-Agosto	Enero-Sept.	Enero-Julio	Enero-Agosto	Enero-Sept.
COLEGIO DE BACHILLERES DEL ESTADO DE MORELOS	249,534.85	319,170.10	319,170.10	1,544,018.55	1,644,648.27	1,748,431.99	0.00	0.00	0.00	1,793,553.40	1,963,818.37	2,067,602.09


 MTRO. VICTOR REYMUNDO NAJERA MEDINA
 DIRECTOR GENERAL



DESTINO DE LOS RECURSOS FEDERALES QUE RECIBEN UNIVERSIDADES E INSTITUCIONES DE EDUCACIÓN MEDIA SUPERIOR Y SUPERIOR


En términos del artículo 39, fracción V del Decreto de Presupuesto de Egresos de la Federación para el Ejercicio Fiscal 2020


Programas y cumplimiento de metas


Cifras acumuladas desde enero al periodo que se reporta

Fracción V

Universidad / Institución	Ciclo escolar	Inicio ó Fin	Número de Alumnos	Nivel Educativo (Media Superior o superior)	Tipo de Servicio o Subsistema	Enero-Junio
COLEGIO DE BACHILLERES DEL ESTADO DE MORELOS	2020-2021	INICIO	10,191	MEDIA SUPERIOR	ESCOLARIZADO	9,643
COLEGIO DE BACHILLERES DEL ESTADO DE MORELOS	2020-2021	INICIO	1,522	MEDIA SUPERIOR	EMSAD	1,545


MTRO. VICTOR REYMUNDO NAJERA MEDINA
DIRECTOR GENERAL







COLEGIO DE BACHILLERES DEL ESTADO DE MORELOS
Estado de Actividades
Del 1 de enero al 30 de septiembre de 2019 y 2020
(Pesos)



Concepto	2020	2019	Concepto	2020	2019
INGRESOS Y OTROS BENEFICIOS			GASTOS Y OTRAS PÉRDIDAS		
<i>Ingresos de la Gestión</i>	29,391,601	29,914,222	<i>Gastos de Funcionamiento</i>	128,440,297	126,088,572
Impuestos	-	-	Servicios Personales	120,324,296	113,473,135
Cuotas y Aportaciones de Seguridad Social	-	-	Materiales y Suministros	926,199	3,170,808
Contribuciones de Mejoras	-	-	Servicios Generales	7,189,802	9,444,629
Derechos	-	-			
Productos	-	-	<i>Transferencias, Asignaciones, Subsidios y Otras Ayudas</i>	50,105,755	47,646,535
Aprovechamientos	-	-	Transferencias Internas y Asignaciones al Sector Público	-	-
Ingresos por Venta de Bienes y Prestación de Servicios	29,391,601	29,914,222	Transferencias al Resto del Sector Público	-	-
			Subsidios y Subvenciones	-	-
<i>Participaciones, Aportaciones, Convenios, Incentivos Derivados de la Colaboración Fiscal, Fondos Distintos de Aportaciones, Transferencias, Asignaciones, Subsidios y Subvenciones, y Pensiones y Jubilaciones</i>	192,509,185	186,484,406	Ayudas Sociales	-	-
Participaciones, Aportaciones, Convenios, Incentivos Derivados de la Colaboración Fiscal y Fondos Distintos de Aportaciones	-	-	Pensiones y Jubilaciones	50,105,755	47,646,535
Transferencias, Asignaciones, Subsidios y Subvenciones, y Pensiones y Jubilaciones	192,509,185	186,484,406	Transferencias a Fideicomisos, Mandatos y Contratos Análogos	-	-
			Transferencias a la Seguridad Social	-	-
			Donativos	-	-
			Transferencias al Exterior	-	-
<i>Otros Ingresos y Beneficios</i>	356,327	351,346	<i>Participaciones y Aportaciones</i>	-	-
Ingresos Financieros	356,327	351,346	Participaciones	-	-
Incremento por Variación de Inventarios	-	-	Aportaciones	-	-
Disminución del Exceso de Estimaciones por Pérdida o Deterioro u Obsolescencia	-	-	Convenios	-	-
Disminución del Exceso de Provisiones	-	-			
Otros Ingresos y Beneficios Varios	-	-	<i>Intereses, Comisiones y Otros Gastos de la Deuda Pública</i>	-	-
			Intereses de la Deuda Pública	-	-
			Comisiones de la Deuda Pública	-	-
			Gastos de la Deuda Pública	-	-
			Costo por Coberturas	-	-
			Apoyos Financieros	-	-
Total de Ingresos y Otros Beneficios	222,257,113	216,749,974	<i>Otros Gastos y Pérdidas Extraordinarias</i>	595,175	901,138
			Estimaciones, Depreciaciones, Deterioros, Obsolescencia y Amortizaciones	595,174	900,672
			Provisiones	-	-
			Disminución de Inventarios	-	-
			Aumento por Insuficiencia de Estimaciones por Pérdida o Deterioro u Obsolescencia	-	-
			Aumento por Insuficiencia de Provisiones	-	-
			Otros Gastos	1	466
			<i>Inversión Pública</i>	-	-
			Inversión Pública no Capitalizable	-	-
			Total de Gastos y Otras Pérdidas	179,141,227	174,636,245
			Resultados del Ejercicio (Ahorro/Desahorro)	43,115,886	42,113,729

Bajo protesta de decir verdad declaramos que los Estados Financieros y sus Notas son razonablemente correctos y responsabilidad del emisor.



COLEGIO DE BACHILLERES DEL ESTADO DE MORELOS
Estado de Situación Financiera
Al 30 de septiembre de 2019 y 2020
(Pesos)



CONCEPTO	Año		CONCEPTO	Año	
	2020	2019		2020	2019
ACTIVO			PASIVO		
<i>Activo Circulante</i>			<i>Pasivo Circulante</i>		
Efectivo y Equivalentes	3,802,307	1,363,959	Cuentas por Pagar a Corto Plazo	32,991,659	30,122,942
Derechos a Recibir Efectivo o Equivalentes	23,189,400	10,046,205	Documentos por Pagar a Corto Plazo	-	-
Derechos a Recibir Bienes o Servicios	-	-	Porción a Corto Plazo de la Deuda Pública a Largo Plazo	-	-
Inventarios	-	-	Títulos y Valores a Corto Plazo	-	-
Almacenes	-	-	Pasivos Diferidos a Corto Plazo	-	-
Estimación por Pérdida o Deterioro de Activos Circulantes	-	-	Fondos y Bienes de Terceros en Garantía y/o Administración a Corto Plazo	178,258	172,695
Otros Activos Circulantes	-	-	Provisiones a Corto Plazo	63,201	9,625
Total de Activos Circulantes	26,991,707	11,410,164	Otros Pasivos a Corto Plazo	16,095,514	13,391,102
			Total de Pasivos Circulantes	49,328,632	43,696,364
<i>Activo No Circulante</i>			<i>Pasivo No Circulante</i>		
Inversiones Financieras a Largo Plazo	-	-	Cuentas por Pagar a Largo Plazo	-	-
Derechos a Recibir Efectivo o Equivalentes a Largo Plazo	261,013	261,013	Documentos por Pagar a Largo Plazo	-	-
Bienes Inmuebles, Infraestructura y Construcciones en Proceso	19,569,615	19,569,615	Deuda Pública a Largo Plazo	-	-
Bienes Muebles	44,602,306	44,533,241	Pasivos Diferidos a Largo Plazo	-	-
Activos Intangibles	562,890	562,890	Fondos y Bienes de Terceros en Garantía y/o en Administración a Largo Plazo	-	-
Depreciación, Deterioro y Amortización Acumulada de Bienes	(4,577,402)	(3,676,572)	Provisiones a Largo Plazo	-	-
Activos Diferidos	-	-	Total de Pasivos No Circulantes	-	-
Estimación por Pérdida o Deterioro de Activos no Circulantes	-	-			
Otros Activos no Circulantes	-	-	Total del Pasivo	49,328,632	43,696,364
Total de Activos No Circulantes	60,418,422	61,250,187	HACIENDA PÚBLICA / PATRIMONIO		
Total del Activo	87,410,129	72,660,351	<i>Hacienda Pública / Patrimonio Contribuido</i>	60,165,087	60,165,087
			Aportaciones	39,368,609	39,368,609
			Donaciones de Capital	20,796,478	20,796,478
			Actualización de la Hacienda Pública / Patrimonio	-	-
			Hacienda Pública / Patrimonio Generado	(22,083,590)	(31,201,100)
			Resultados del Ejercicio (Ahorro / Desahorro)	43,115,886	42,113,729
			Resultados de Ejercicios Anteriores	(65,199,476)	(73,314,829)
			Revalúos	-	-
			Reservas	-	-
			Rectificaciones de Resultados de Ejercicios Anteriores	-	-
			Exceso o Insuficiencia en la Actualización de la Hacienda Pública / Patrimonio	-	-
			Resultado por Posición Monetaria	-	-
			Resultado por Tenencia de Activos no Monetarios	-	-
			Total Hacienda Pública / Patrimonio	38,081,497	28,963,987
			Total del Pasivo y Hacienda Pública / Patrimonio	87,410,129	72,660,351

Bajo protesta de decir verdad declaramos que los Estados Financieros y sus Notas son razonablemente correctos y responsabilidad del emisor.



COLEGIO DE BACHILLERES DEL ESTADO DE MORELOS
Estado de Situación Financiera Detallado - LDF
Al 31 de diciembre de 2019 y al 30 septiembre de 2020
(Pesos)



CONCEPTO	30 de septiembre 2020	31 de diciembre 2019	CONCEPTO	30 de septiembre 2020	31 de diciembre 2019
ACTIVO			PASIVO		
<i>Activo Circulante</i>			<i>Pasivo Circulante</i>		
Efectivo y Equivalentes	3,802,307	1,432,936	Cuentas por Pagar a Corto Plazo	32,991,659	67,146,895
Efectivo	93,000	1,432,936	Servicios Personales por Pagar a Corto Plazo	25,765,708	53,166,854
Bancos/Tesorería	3,709,307	-	Proveedores por Pagar a Corto Plazo	302,543	4,262,711
Bancos/Dependencias y Otros	-	-	Contratistas por Obras Públicas por Pagar a Corto Plazo	-	-
Inversiones Temporales (Hasta 3 meses)	-	-	Participaciones y Aportaciones por Pagar a Corto Plazo	-	-
Fondos con Afectación Específica	-	-	Transferencias Otorgadas por Pagar a Corto Plazo	-	-
Depósitos de Fondos de Terceros en Garantía y/o Admón.	-	-	Int., Comisiones y Otros Gastos de la Deuda Púb. por Pagar a Corto Plazo	-	-
Otros Efectivos y Equivalentes	-	-	Retenciones y Contribuciones por Pagar a Corto Plazo	6,924,746	9,718,668
Derechos a Recibir Efectivo o Equivalentes	23,189,400	14,730,454	Devoluciones de la Ley de Ingresos por Pagar a Corto Plazo	-	-
Inversiones Financieras de Corto Plazo	21,474,035	13,234,805	Otras Cuentas por Pagar a Corto Plazo	(1,338)	(1,338)
Cuentas por Cobrar a Corto Plazo	-	-	Documentos por Pagar a Corto Plazo	-	-
Deudores Diversos por Cobrar a Corto Plazo	1,715,365	1,495,649	Documentos Comerciales por Pagar a Corto Plazo	-	-
Ingresos por Recuperar a Corto Plazo	-	-	Documentos con Contratistas por Obras Púb. por Pagar a Corto Plazo	-	-
Deudores por Anticipos de la Tesorería a Corto Plazo	-	-	Otros Documentos por Pagar a Corto Plazo	-	-
Préstamos Otorgados a Corto Plazo	-	-	Porción a Corto Plazo de la Deuda Pública a Largo Plazo	-	-
Otros Derechos a Recibir Efectivo o Equiv. a Corto Plazo	-	-	Porción a Corto Plazo de la Deuda Pública	-	-
Derechos a Recibir Bienes o Servicios	-	-	Porción a Corto Plazo de Arrendamiento Financiero	-	-
Ant. a Proveedores por Adq. de Bienes y Prest. de Serv. a Corto Plazo	-	-	Títulos y Valores a Corto Plazo	-	-
Ant. a Proveedores por Adq. de Bienes Inm. y Muebles a Corto Plazo	-	-	Pasivos Diferidos a Corto Plazo	-	-
Ant. a Proveedores por Adq. de Bienes Intangibles a Corto Plazo	-	-	Ingresos Cobrados por Adelantado a Corto Plazo	-	-
Anticipo a Contratistas por Obras Públicas a Corto Plazo	-	-	Intereses Cobrados por Adelantado a Corto Plazo	-	-
Otros Derechos a Recibir Bienes o Servicios a Corto Plazo	-	-	Otros Pasivos Diferidos a Corto Plazo	-	-
Inventarios	-	-	Fondos y Bienes de Terceros en Garantía y/o Admón. a C. P.	178,258	172,695
Inventario de Mercancías para Venta	-	-	Fondos en Garantía a Corto Plazo	178,258	172,695
Inventario de Mercancías Terminadas	-	-	Fondos en Administración a Corto Plazo	-	-
Inventario de Mercancías en Proceso de Elaboración	-	-	Fondos Contingentes a Corto Plazo	-	-
Inventario de Materias Primas, Mat. y Suministros para Producción	-	-	Fondos de Fideicomisos, Mandatos y Contratos Análogos a Corto Plazo	-	-
Bienes en Tránsito	-	-	Otros Fondos de Terceros en Garantía y/o Administración a Corto Plazo	-	-
Almacenes	-	-	Valores y Bienes en Garantía a Corto Plazo	-	-
Estimación por Pérdida o Deterioro de Activos Circulantes	-	-	Provisiones a Corto Plazo	63,201	188,181
Est. para Ctas. Incobrables por Derechos a Recibir Efectivo o Equiv.	-	-	Provisión para Demandas y Juicios a Corto Plazo	-	-
Estimación por Deterioro de Inventarios	-	-	Provisión para Contingencias a Corto Plazo	-	-
Otros Activos Circulantes	-	-	Otras Provisiones a Corto Plazo	63,201	188,181
Valores en Garantía	-	-	Otros Pasivos a Corto Plazo	16,095,514	14,684,468
Bienes en Garantía (excluye depósitos de fondos)	-	-	Ingresos por Clasificar	-	-
Bienes Deriv. de Embargos, Decom., Aseguramientos y Dación en Pago	-	-	Recaudación por Participar	-	-
Adquisición con Fondos de Terceros	-	-	Otros Pasivos Circulantes	16,095,514	14,684,468
Total de Activos Circulantes	26,991,707	16,163,390	Total de Pasivos Circulantes	49,328,632	82,192,239



COLEGIO DE BACHILLERES DEL ESTADO DE MORELOS
Estado de Situación Financiera Detallado - LDF
Al 31 de diciembre de 2019 y al 30 septiembre de 2020
(Pesos)



CONCEPTO	30 de septiembre 2020	31 de diciembre 2019	CONCEPTO	30 de septiembre 2020	31 de diciembre 2019
Activo No Circulante			Pasivo No Circulante		
Inversiones Financieras a Largo Plazo	-	-	Cuentas por Pagar a Largo Plazo	-	-
Derechos a Recibir Efectivo o Equivalentes a Largo Plazo	261,013	261,013	Documentos por Pagar a Largo Plazo	-	-
Bienes Inmuebles, Infraestructura y Const. en Proceso	19,569,615	19,569,615	Deuda Pública a Largo Plazo	-	-
Bienes Muebles	44,602,306	44,595,659	Pasivos Diferidos a Largo Plazo	-	-
Activos Intangibles	562,890	562,890	Fdos. y Bienes de Terceros en Garantía y/o en Admón. a L.P.	-	-
Depreciación, Deterioro y Amortización Acumulada de Bienes	(4,577,402)	(3,982,228)	Provisiones a Largo Plazo	-	-
Activos Diferidos	-	-	Total de Pasivos No Circulantes	-	-
Estimación por Pérdida o Deterioro de Activos no Circulantes	-	-	Total del Pasivo	49,328,632	82,192,239
Otros Activos no Circulantes	-	-	HACIENDA PÚBLICA / PATRIMONIO		
Total de Activos No Circulantes	60,418,422	61,006,949	Hacienda Pública / Patrimonio Contribuido	60,165,087	60,165,087
Total del Activo	87,410,129	77,170,339	Aportaciones	39,368,609	39,368,609
			Donaciones de Capital	20,796,478	20,796,478
			Actualización de la Hacienda Pública / Patrimonio	-	-
			Hacienda Pública / Patrimonio Generado	(22,083,590)	(65,186,987)
			Resultados del Ejercicio (Ahorro / Desahorro)	43,115,886	7,915,522
			Resultados de Ejercicios Anteriores	(65,199,476)	(73,102,509)
			Revalúos	-	-
			Reservas	-	-
			Rectificaciones de Resultados de Ejercicios Anteriores	-	-
			Exceso o Insuficiencia en la Actualización de la Hacienda Pública / Patrimonio	-	-
			Resultado por Posición Monetaria	-	-
			Resultado por Tenencia de Activos no Monetarios	-	-
			Total Hacienda Pública / Patrimonio	38,081,497	(5,021,900)
			Total del Pasivo y Hacienda Pública / Patrimonio	87,410,129	77,170,339

Bajo protesta de decir verdad declaramos que los Estados Financieros y sus Notas son razonablemente correctos y responsabilidad del emisor.



COLEGIO DE BACHILLERES DEL ESTADO DE MORELOS
Estado de Cambios en la Situación Financiera
Del 1 de enero al 30 de septiembre de 2020
(Pesos)



Concepto	Origen	Aplicación	Concepto	Origen	Aplicación
ACTIVO	595,174	10,834,964	PASIVO	1,416,609	34,280,216
<i>Activo Circulante</i>	-	<i>10,828,317</i>	<i>Pasivo Circulante</i>	<i>1,416,609</i>	<i>34,280,216</i>
Efectivo y Equivalentes	-	2,369,371	Cuentas por Pagar a Corto Plazo	-	34,155,236
Derechos a Recibir Efectivo o Equivalentes	-	8,458,946	Documentos por Pagar a Corto Plazo	-	-
Derechos a Recibir Bienes o Servicios	-	-	Porción a Corto Plazo de la Deuda Pública a Largo Plazo	-	-
Inventarios	-	-	Títulos y Valores a Corto Plazo	-	-
Almacenes	-	-	Pasivos Diferidos a Corto Plazo	-	-
Estimación por Pérdida o Deterioro de Activos Circulantes	-	-	Fdos. y Bienes de Terceros en Garantía y/o Admón. a C. P.	5,563	-
Otros Activos Circulantes	-	-	Provisiones a Corto Plazo	-	124,980
			Otros Pasivos a Corto Plazo	1,411,046	-
<i>Activo No Circulante</i>	<i>595,174</i>	<i>6,647</i>	<i>Pasivo No Circulante</i>	-	-
Inversiones Financieras a Largo Plazo	-	-	Cuentas por Pagar a Largo Plazo	-	-
Derechos a Recibir Efectivo o Equivalentes a Largo Plazo	-	-	Documentos por Pagar a Largo Plazo	-	-
Bienes Inmuebles, Infraestructura y Constr. en Proceso	-	-	Deuda Pública a Largo Plazo	-	-
Bienes Muebles	-	6,647	Pasivos Diferidos a Largo Plazo	-	-
Activos Intangibles	-	-	Fdos. y Bienes de Terceros en Garantía y/o Admón. a L. P.	-	-
Depreciación, Deterioro y Amort. Acumulada de Bienes	595,174	-	Provisiones a Largo Plazo	-	-
Activos Diferidos	-	-			
Est. por Pérdida o Deterioro de Activos no Circulantes	-	-	HACIENDA PÚBLICA / PATRIMONIO	43,103,397	-
Otros Activos no Circulantes	-	-	<i>Hacienda Pública / Patrimonio Contribuido</i>	-	-
			Aportaciones	-	-
			Donaciones de Capital	-	-
			Actualización de la Hacienda Pública / Patrimonio	-	-
			<i>Hacienda Pública / Patrimonio Generado</i>	<i>43,103,397</i>	-
			Resultados del Ejercicio (Ahorro / Desahorro)	35,200,364	-
			Resultados de Ejercicios Anteriores	7,903,033	-
			Revalúos	-	-
			Reservas	-	-
			Rectificaciones de Resultados de Ejercicios Anteriores	-	-
			<i>Exceso o Insuficiencia en la Actualización de la Hacienda Pública / Patrimonio</i>	-	-
			Resultado por Posición Monetaria	-	-
			Resultado por Tenencia de Activos no Monetarios	-	-

Bajo protesta de decir verdad declaramos que los Estados Financieros y sus Notas son razonablemente correctos y responsabilidad del emisor.



COLEGIO DE BACHILLERES DEL ESTADO DE MORELOS
Estado Analítico del Activo
Del 1 de enero al 30 de septiembre de 2020
(Pesos)



Concepto	Saldo Inicial	Cargos del Periodo	Abonos del Periodo	Saldo Final	Variación del Periodo
	1	2	3	4 = (1 + 2 - 3)	(4 - 1)
ACTIVO	77,170,339	921,280,635	911,040,845	87,410,129	10,239,790
<i>Activo Circulante</i>	16,163,390	921,273,988	910,445,671	26,991,707	10,828,317
Efectivo y Equivalentes	1,432,936	584,159,533	581,790,162	3,802,307	2,369,371
Derechos a Recibir Efectivo o Equivalentes	14,730,454	337,114,455	328,655,509	23,189,400	8,458,946
Derechos a Recibir Bienes o Servicios	-	-	-	-	-
Inventarios	-	-	-	-	-
Almacenes	-	-	-	-	-
Estimación por Pérdida o Deterioro de Activos Circulantes	-	-	-	-	-
Otros Activos Circulantes	-	-	-	-	-
<i>Activo No Circulante</i>	61,006,949	6,647	595,174	60,418,422	(588,527)
Inversiones Financieras a Largo Plazo	-	-	-	-	-
Derechos a Recibir Efectivo o Equivalentes a Largo Plazo	261,013	-	-	261,013	-
Bienes Inmuebles, Infraestructura y Constr. en Proceso	19,569,615	-	-	19,569,615	-
Bienes Muebles	44,595,659	6,647	-	44,602,306	6,647
Activos Intangibles	562,890	-	-	562,890	-
Depreciación, Deterioro y Amort. Acumulada de Bienes	(3,982,228)	-	595,174	(4,577,402)	(595,174)
Activos Diferidos	-	-	-	-	-
Est. por Pérdida o Deterioro de Activos no Circulantes	-	-	-	-	-
Otros Activos no Circulantes	-	-	-	-	-

Bajo protesta de decir verdad declaramos que los Estados Financieros y sus Notas son razonablemente correctos y responsabilidad del emisor.



COLEGIO DE BACHILLERES DEL ESTADO DE MORELOS
Estado Analítico de la Deuda y Otros Pasivos
Del 1 de enero al 30 de septiembre de 2020
(Pesos)



Denominación de las Deudas	Moneda de Contratación	Institución o País Acreedor	Saldo Inicial del Periodo	Saldo Final del Periodo
DEUDA PÚBLICA				
Corto Plazo				
Deuda Interna	Pesos		-	-
Instituciones de Crédito			-	-
Títulos y Valores			-	-
Arrendamientos Financieros			-	-
Deuda Externa	Pesos		-	-
Organismos Financieros Internacionales			-	-
Deuda Bilateral			-	-
Títulos y Valores			-	-
Arrendamientos Financieros			-	-
<i>Subtotal a Corto Plazo</i>			-	-
Largo Plazo				
Deuda Interna	Pesos		-	-
Instituciones de Crédito			-	-
Títulos y Valores			-	-
Arrendamientos Financieros			-	-
Deuda Externa	Pesos		-	-
Organismos Financieros Internacionales			-	-
Deuda Bilateral			-	-
Títulos y Valores			-	-
Arrendamientos Financieros			-	-
<i>Subtotal a Largo Plazo</i>			-	-
Otros Pasivos			82,192,239	49,328,632
Total Deuda y Otros Pasivos			82,192,239	49,328,632

Bajo protesta de decir verdad declaramos que los Estados Financieros y sus Notas son razonablemente correctos y responsabilidad del emisor.



COLEGIO DE BACHILLERES DEL ESTADO DE MORELOS
 Informe Analítico de la Deuda Pública y Otros Pasivos - LDF
 Del 1 de enero al 30 de septiembre de 2020
 (Pesos)



Denominación de la Deuda Pública y Otros Pasivos	Saldo al 31 de Diciembre de 2019	Disposiciones del Periodo	Amortizaciones del Periodo	Revaluaciones, Reclasificaciones y Otros Ajustes	Saldo Final del Periodo	Pago de Intereses del Periodo	Pago de Comisiones y demás costos asociados durante el Periodo
Deuda Pública	-	-	-	-	-	-	-
<i>Corto Plazo</i>	-	-	-	-	-	-	-
<i>Instituciones de Crédito</i>	-	-	-	-	-	-	-
<i>Títulos y Valores</i>	-	-	-	-	-	-	-
<i>Arrendamientos Financieros</i>	-	-	-	-	-	-	-
<i>Largo Plazo</i>	-	-	-	-	-	-	-
<i>Instituciones de Crédito</i>	-	-	-	-	-	-	-
<i>Títulos y Valores</i>	-	-	-	-	-	-	-
<i>Arrendamientos Financieros</i>	-	-	-	-	-	-	-
Otros Pasivos	82,192,239	-	-	-	49,328,632	-	-
Total de la Deuda Pública y Otros Pasivos	82,192,239	-	-	-	49,328,632	-	-
Deuda Contingente¹ (Informativo)							
Deuda Contingente 1	-	-	-	-	-	-	-
Deuda Contingente 2	-	-	-	-	-	-	-
Deuda Contingente xx	-	-	-	-	-	-	-
Valor de Instrumentos Bono Cupón Cero²							
Instrumento Bono Cupón Cero 1	-	-	-	-	-	-	-
Instrumento Bono Cupón Cero 2	-	-	-	-	-	-	-
Instrumento Bono Cupón Cero 3	-	-	-	-	-	-	-

- Se refiere a cualquier Financiamiento sin fuente o garantía de pago definida, que sea asumida de manera solidaria o subsidiaria por las Entidades Federativas con sus Municipios, organismos descentralizados y empresas de participación estatal mayoritaria y fideicomisos, locales o municipales, y por los Municipios con sus respectivos organismos descentralizados y empresas de participación municipal mayoritaria.
- Se refiere al valor del Bono Cupón Cero que respalda el pago de los créditos asociados al mismo (Activo).

Obligaciones a Corto Plazo	Monto Contratado	Plazo Pactado	Tasa de Interés	Comisiones y Costos Relacionados	Tasa Efectiva
Obligaciones a Corto Plazo (Informativo)					
Crédito 1	-	-	-	-	-
Crédito 2	-	-	-	-	-
Crédito xx	-	-	-	-	-

Bajo protesta de decir verdad declaramos que los Estados Financieros y sus Notas son razonablemente correctos y responsabilidad del emisor.



COLEGIO DE BACHILLERES DEL ESTADO DE MORELOS
Informe Analítico de Obligaciones Diferentes de Financiamientos - LDF
Del 1 de enero al 30 de septiembre de 2020
(Pesos)



Denominación de las Obligaciones Diferentes de Financiamiento	Fecha del Contrato	Fecha de inicio de operación del proyecto	Fecha de vencimiento	Monto de la inversión pactado	Plazo pactado	Monto promedio mensual del pago de la contraprestación	Monto promedio mensual del pago de la contraprestación correspondiente al pago de inversión	Monto pagado de la inversión al 30 de septiembre de 2020	Monto pagado de la inversión actualizado al 30 de septiembre de 2020	Saldo pendiente por pagar de la inversión al 30 de septiembre de 2020
Asociaciones Público Privadas (APP's)				-		-	-	-	-	-
APP 1				-		-	-	-	-	-
APP 2				-		-	-	-	-	-
APP 3				-		-	-	-	-	-
APP xx				-		-	-	-	-	-
Otros Instrumentos				-		-	-	-	-	-
Otro Instrumento 1				-		-	-	-	-	-
Otro Instrumento 2				-		-	-	-	-	-
Otro Instrumento 3				-		-	-	-	-	-
Otro Instrumento xx				-		-	-	-	-	-
Total de Obligaciones Diferentes de Financiamiento				-		-	-	-	-	-

NO APLICA

Bajo protesta de decir verdad declaramos que los Estados Financieros y sus Notas son razonablemente correctos y responsabilidad del emisor.



COLEGIO DE BACHILLERES DEL ESTADO DE MORELOS
Estado de Variación en la Hacienda Pública
Del 1 de enero al 30 de septiembre de 2020
(Pesos)



Concepto	Hacienda Pública/Patrimonio Contribuido	Hacienda Pública/Patrimonio Generado de Ejercicios Anteriores	Hacienda Pública/Patrimonio Generado del Ejercicio	Exceso o Insuficiencia en la Actualización de la Hacienda Pública / Patrimonio	TOTAL
Hacienda Pública / Patrimonio Contribuido Neto de 2019	60,165,087	-	-	-	60,165,087
<i>Aportaciones</i>	39,368,609	-	-	-	39,368,609
<i>Donaciones de Capital</i>	20,796,478	-	-	-	20,796,478
<i>Actualización de la Hacienda Pública / Patrimonio</i>	-	-	-	-	-
Hacienda Pública / Patrimonio Generado Neto de 2019	-	(73,102,509)	7,915,522	-	(65,186,987)
<i>Resultados del Ejercicio (Ahorro / Desahorro)</i>	-	-	7,915,522	-	7,915,522
<i>Resultados de Ejercicios Anteriores</i>	-	(73,102,509)	-	-	(73,102,509)
<i>Revalúos</i>	-	-	-	-	-
<i>Reservas</i>	-	-	-	-	-
<i>Rectificaciones de Resultados de Ejercicios Anteriores</i>	-	-	-	-	-
Exceso o Insuficiencia en la Actualización de la Hacienda Pública / Patrimonio Neto de 2019	-	-	-	-	-
<i>Resultado por Posición Monetaria</i>	-	-	-	-	-
<i>Resultado por Tenencia de Activos no Monetarios</i>	-	-	-	-	-
Hacienda Pública / Patrimonio Neto Final de 2019	60,165,087	(73,102,509)	7,915,522	-	(5,021,900)
Cambios en la Hacienda Pública / Patrimonio Contribuido Neto de 2020	-	-	-	-	-
<i>Aportaciones</i>	-	-	-	-	-
<i>Donaciones de Capital</i>	-	-	-	-	-
<i>Actualización de la Hacienda Pública / Patrimonio</i>	-	-	-	-	-
Variaciones de la Hacienda Pública / Patrimonio Generado Neto de 2020	-	7,903,033	35,200,364	-	43,103,397
<i>Resultados del Ejercicio (Ahorro / Desahorro)</i>	-	-	43,115,886	-	43,115,886
<i>Resultados de Ejercicios Anteriores</i>	-	7,903,033	(7,915,522)	-	(12,489)
<i>Revalúos</i>	-	-	-	-	-
<i>Reservas</i>	-	-	-	-	-
<i>Rectificaciones de Resultados de Ejercicios Anteriores</i>	-	-	-	-	-
Cambios en el Exceso o Insuficiencia en la Actualización de la Hacienda Pública / Patrimonio Neto de 2020	-	-	-	-	-
<i>Resultado por Posición Monetaria</i>	-	-	-	-	-
<i>Resultado por Tenencia de Activos no Monetarios</i>	-	-	-	-	-
Hacienda Pública / Patrimonio Neto Final de 2020	60,165,087	(65,199,476)	43,115,886	-	38,081,497

Bajo protesta de decir verdad declaramos que los Estados Financieros y sus Notas son razonablemente correctos y responsabilidad del emisor.



COLEGIO DE BACHILLERES DEL ESTADO DE MORELOS
Estado de Flujos de Efectivo
Del 1 de enero al 30 de septiembre de 2019 y 2020
(Pesos)



Concepto	2020	2019	Concepto	2020	2019
Flujos de Efectivo de las Actividades de Operación			Flujos de Efectivo de las Actividades de Inversión		
<i>Origen</i>	222,257,113	216,749,974	<i>Origen</i>	-	-
Impuestos	-	-	Bienes Inmuebles, Infraestructura y Construcciones en Proceso	-	-
Cuotas y Aportaciones de Seguridad Social	-	-	Bienes Muebles	-	-
Contribuciones de Mejoras	-	-	Otros Orígenes de Inversión	-	-
Derechos	-	-	<i>Aplicación</i>	40,746,515	41,484,316
Productos	-	-	Bienes Inmuebles, Infraestructura y Construcciones en Proceso	-	-
Aprovechamientos	-	-	Bienes Muebles	6,647	167,783
Ingresos por Venta de Bienes y Prestación de Servicios	29,391,601	29,914,222	Otras Aplicaciones de Inversión	40,739,868	41,316,533
Participaciones, Aportaciones, Convenios, Incentivos Derivados de la Colaboración Fiscal y Fondos Distintos de Aportaciones	-	-	Flujos Netos de Efectivo por Actividades de Inversión	(40,746,515)	(41,484,316)
Transferencias, Asignaciones, Subsidios y Subvenciones, y Pensiones y Jubilaciones	192,509,185	186,484,406	Flujo de Efectivo de las Actividades de Financiamiento		
Otros Orígenes de Operación	356,327	351,346	<i>Origen</i>	-	-
<i>Aplicación</i>	179,141,227	174,636,245	Endeudamiento Neto	-	-
Servicios Personales	120,324,296	113,473,135	Interno	-	-
Materiales y Suministros	926,199	3,170,808	Externo	-	-
Servicios Generales	7,189,802	9,444,629	Otros Orígenes de Financiamiento	-	-
Transf. Internas y Asignaciones al Sector Público	-	-	<i>Aplicación</i>	-	-
Transferencias al resto del Sector Público	-	-	Servicios de la Deuda	-	-
Subsidios y Subvenciones	-	-	Interno	-	-
Ayudas Sociales	-	-	Externo	-	-
Pensiones y Jubilaciones	50,105,755	47,646,535	Otras Aplicaciones de Financiamiento	-	-
Transf. a Fideicomisos, Mandatos y Contratos Análogos	-	-	Flujos Netos de Efectivo por Actividades de Financiamiento	-	-
Transferencias a la Seguridad Social	-	-	<i>Incremento/Disminución Neta en el Efectivo y Equivalentes al Efectivo</i>	2,369,371	629,413
Donativos	-	-	Efectivo y Equivalentes al Efectivo al Inicio del Ejercicio	1,432,936	734,546
Transferencias al Exterior	-	-	Efectivo y Equivalentes al Efectivo al Final del Ejercicio	3,802,307	1,363,959
Participaciones	-	-			
Aportaciones	-	-			
Convenios	-	-			
Otras Aplicaciones de Operación	595,175	901,138			
Flujos Netos de Efectivo por Actividades de Operación	43,115,886	42,113,729			

Bajo protesta de decir verdad declaramos que los Estados Financieros y sus Notas son razonablemente correctos y responsabilidad del emisor.