



Dependencia: Colegio de Bachilleres del Estado de Morelos

Sección: Dirección General

Oficio: COBAEM/DG/O/0310/2024

Expediente: 2024



MORELOS

"2024, Año de Felipe Carrillo Puerto, Benemérito del Proletariado, Revolucionario y Defensor del Mayab."

Cuernavaca, Morelos, a 18 de Abril de 2024.

ACUSE

DIP. FRANCISCO ERICK SÁNCHEZ ZAVALA
PRESIDENTE DE LA MESA DIRECTIVA
DEL CONGRESO DEL ESTADO DE MORELOS
PRESENTE.

ASUNTO: Cuenta Pública 1er Trimestre 2024.

Por este medio me permito anexar al presente, la **Cuenta Pública del 1er Trimestre correspondiente al ejercicio fiscal 2024**; mediante la presentación de los **ESTADOS FINANCIEROS** de este Organismo, por el periodo del 01 de enero al 31 de marzo de 2024.

Sin otro en particular por el momento, hago propicia la ocasión para enviarle un cordial saludo.

COLEGIO DE BACHILLERES
DEL ESTADO DE MORELOS

ATENTAMENTE

"POR UNA JUVENTUD CULTA Y PRODUCTIVA"

MTRA. KARLA ALINE HERRERA ALONSO
DIRECTORA GENERAL DEL COBAEM

DIRECCIÓN GENERAL

CONGRESO DEL ESTADO DE MORELOS
LV LEGISLATURA

1567

14:02

22 ABR 2024

Jtzel

clengargolado

C.c.p. Mtro. José Blas Cuevas Díaz. - Auditor General de la Entidad Superior de Auditoría y Fiscalización del Congreso del Estado de Morelos. - Para Conocimiento.

Archivo/Minutario
KAHA/RMCL/VYRU/mzr

COBAEM

<http://tramites.morelos.gob.mx>

Avenida Alta Tensión No. 1728, Col. Cantarranas, Cuernavaca, Morelos, C.P. 62448

777 362 2200 contacto@cobaem.edu.mx

www.cobaem.edu.mx

[Facebook](#) Cobaem

[Twitter](#) @Cobaem Morelos



Dependencia: Colegio de Bachilleres del Estado de Morelos

Sección: Dirección General

Oficio: COBAEM/DG/O/0310/2024

Expediente: 2024



MORELOS

"2024, Año de Felipe Carrillo Puerto, Benemérito del Proletariado, Revolucionario y Defensor del Mayab."

Cuernavaca, Morelos, a 18 de Abril de 2024.

ACUSE

LIC. RICARDO SABBAGH SERPEL
REPRESENTANTE DE LA DELEGACIÓN
DE LA S.E.P. MORELOS
PRESENTE.

ASUNTO: Anexo CD, Cuenta Pública 1er Trimestre 2024.

Por este medio me permito anexar al presente, la **Cuenta Pública del 1er Trimestre correspondiente al ejercicio fiscal 2024, en CD**; mediante la presentación de los **ESTADOS FINANCIEROS** de este Organismo, por el periodo del 01 de enero al 31 de marzo de 2024.

Sin otro en particular por el momento, hago propicia la ocasión para enviarle un cordial saludo.

COLEGIO DE BACHILLERES
DEL ESTADO DE MORELOS

ATENTAMENTE

"POR UNA JUVENTUD CULTA Y PRODUCTIVA"

DIRECCIÓN
GENERAL

MTRA. KARLA ALINE HERRERA ALONSO
DIRECTORA GENERAL DEL COBAEM



Recibido: *Ushilb* Hora: *14:15 hrs*

Archivo/Minutario
KAHA/RMCL/YRU/mrzz
COBAEM





MORELOS

"2024, Año de Felipe Carrillo Puerto, Benemérito del Proletariado, Revolucionario y Defensor del Mayab."

Dependencia: Colegio de Bachilleres del Estado de Morelos

Sección: Dirección General

Oficio: COBAEM/DG/O/0310/2024

Expediente: 2024

Cuernavaca, Morelos, a 18 de Abril de 2024.

ACUSE

MTRO. SAMUEL SOTELO SALGADO
SECRETARIO DE GOBIERNO DEL ESTADO DE MORELOS
PRESENTE.

ASUNTO: Anexo CD, Cuenta Pública 1er Trimestre 2024.

Por este medio me permito anexar al presente, la **Cuenta Pública del 1er Trimestre correspondiente al ejercicio fiscal 2024, en CD**; mediante la presentación de los **ESTADOS FINANCIEROS** de este Organismo, por el periodo del 01 de enero al 31 de marzo de 2024.

Sin otro en particular por el momento, hago propicia la ocasión para enviarle un cordial saludo.

ATENTAMENTE
"POR UNA JUVENTUD CULTA Y PRODUCTIVA"

MTRA. KARLA ALINE HERRERA ALONSO
DIRECTORA GENERAL DEL COBAEM

COLEGIO DE BACHILLERES
DEL ESTADO DE MORELOS



DIRECCIÓN
GENERAL



Archivo/Minutario
KAHA/RMCL/VYRU/mrz

Handwritten signature



Dependencia: Colegio de Bachilleres del Estado de Morelos

Sección: Dirección General

Oficio: COBAEM/DG/O/0310/2024

Expediente: 2024



MORELOS

"2024, Año de Felipe Carrillo Puerto, Benemérito del Proletariado, Revolucionario y Defensor del Mayab."

ACUSE

Cuernavaca, Morelos, a 18 de Abril de 2024.

LIC. LUIS ARTURO CORNEJO ALATORRE
SECRETARIO DE EDUCACIÓN DEL
ESTADO DE MORELOS
PRESENTE.

ASUNTO: Anexo CD, Cuenta Pública 1er Trimestre 2024.

Por este medio me permito anexar al presente, la **Cuenta Pública del 1er Trimestre correspondiente al ejercicio fiscal 2024, en CD**; mediante la presentación de los **ESTADOS FINANCIEROS** de este Organismo, por el periodo del 01 de enero al 31 de marzo de 2024.

Sin otro en particular por el momento, hago propicia la ocasión para enviarle un cordial saludo.



ATENTAMENTE
"POR UNA JUVENTUD CULTA Y PRODUCTIVA"

COLEGIO DE BACHILLERES
DEL ESTADO DE MORELOS



DIRECCIÓN
GENERAL

MTRA. KARLA ALINE HERRERA ALONSO
DIRECTORA GENERAL DEL COBAEM



Archivo/Minutario
KAHA/RMCL/VYRU/mrz

<http://tramites.morelos.gob.mx>

Avenida Alta Tensión No. 1728, Col. Cantarranás Cuernavaca, Morelos, C.P. 62448
777 362 2200 contacto@cobaem.edu.mx

www.cobaem.edu.mx

[f](#) Cobaem

[@Cobaem_Morelos](#)





MORELOS

"2024, Año de Felipe Carrillo Puerto, Benemérito del Proletariado, Revolucionario y Defensor del Mayab."

Dependencia: Colegio de Bachilleres del Estado de Morelos

Sección: Dirección General

Oficio: COBAEM/DG/O/0310/2024

Expediente: 2024

Cuernavaca, Morelos, a 18 de Abril de 2024.

ACUSE

L.C. ÁNGEL MIGUEL MENDOZA TRUJILLO
DIRECTOR GENERAL DE CONTABILIDAD DE LA SECRETARÍA DE HACIENDA
PRESENTE.



ASUNTO: Cuenta Pública 1er Trimestre 2024.

Por este medio me permito anexar al presente, la **Cuenta Pública del 1er Trimestre correspondiente al ejercicio fiscal 2024**; mediante la presentación de los **ESTADOS FINANCIEROS** de este Organismo, por el periodo del 01 de enero al 31 de marzo de 2024.

Sin otro en particular por el momento, hago propicia la ocasión para enviarle un cordial saludo.

COLEGIO DE BACHILLERES DEL ESTADO DE MORELOS
ATENTAMENTE
"POR UNA JUVENTUD CULTA Y PRODUCTIVA"

MTRA. KARLA ALINE HERRERA ALONSO
DIRECTORA GENERAL DEL COBAEM

DIRECCIÓN GENERAL

Cic.p. L.C. José Gerardo López Huérfano. - Secretario de Hacienda. - Para conocimiento.
Archivo/Mutuario
KAHA/RMCL/VYRU/mrz
COBAEM



Dependencia: Colegio de Bachilleres del Estado de Morelos

Sección: Dirección General

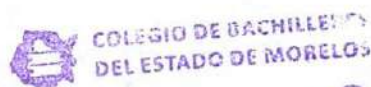
Oficio: COBAEM/DG/O/0310/2024

Expediente: 2024



MORELOS

"2024. Año de Felipe Carrillo Puerto, Benemérito del Proletariado, Revolucionario y Defensor del Mayab."



22 ABR 2024
RECIBIDO

COMISARÍA PÚBLICA

769 15:00hs
Con Anexos :

Cuernavaca, Morelos, a 18 de Abril de 2024.

ACUSE

L.A.E. ILZE ANDREA DÍAZ GONZÁLEZ
COMISARIA PÚBLICO EN EL COLEGIO
DE BACHILLERES DEL ESTADO DE MORELOS
PRESENTE.

ASUNTO: Cuenta Pública 1er Trimestre 2024.

Por este medio me permito anexar al presente, la **Cuenta Pública del 1er Trimestre correspondiente al ejercicio fiscal 2024**; mediante la presentación de los **ESTADOS FINANCIEROS** de este Organismo, por el periodo del 01 de enero al 31 de marzo de 2024.

Sin otro en particular por el momento, hago propicia la ocasión para enviarle un cordial saludo.

COLEGIO DE BACHILLERES
DEL ESTADO DE MORELOS

ATENTAMENTE

"POR UNA JUVENTUD CULTA Y PRODUCTIVA"



MTRA. KARLA ALINE HERRERA ALONSO
DIRECTORA GENERAL DEL COBAEM

DIRECCIÓN
GENERAL



Archivo/Minutario
KAHA/RMCL/VYRU/mrzr

COBAEM

<http://tramites.morelos.gob.mx>


Avenida Alta Tensión No. 1728, Col. Cantarranas Cuernavaca, Morelos, C.P. 62448
777 362 2200 contacto@cobaem.edu.mx

www.cobaem.edu.mx

Cobaem

@Cobaem Morelos





Colegio de Bachilleres
del Estado de Morelos

Introducción




INTRODUCCIÓN

El Colegio de Bachilleres del Estado de Morelos (COBAEM) fue constituido por decreto publicado en el Periódico Oficial "Tierra y Libertad" número 3396 de fecha 14 de Septiembre de 1988, el COBAEM se creó como un Organismo Público Descentralizado del Gobierno del Estado que cuenta con personalidad jurídica y patrimonio propio y tiene por objeto: Impartir e impulsar la Educación correspondiente al bachillerato en sus características propedéuticas y terminal, teniendo para ello las siguientes facultades:

- I. Establecer, organizar, administrar y sostener planteles en lugares del Estado que estime convenientes;
- II. Impartir educación del tipo mencionado a través de las modalidades escolar y extraescolar;
- III. Expedir certificados de estudios y otorgar constancia de capacitación para el trabajo;
- IV. Las demás actividades afines con las anteriores.

El Colegio de Bachilleres del Estado de Morelos realiza sus registros contables en apego a los criterios Establecidos en la Ley General de Contabilidad Gubernamental (LGCC), publicada en el Diario Oficial de la Federación el 31 de diciembre del 2008, así como, a lo establecido en las Normas Contables y Lineamientos para la emisión de estados financieros, emitidos por el órgano de coordinación para la Armonización de la Contabilidad Gubernamental, en este caso el Consejo Nacional de Armonización Contable (CONAC).



Colegio de Bachilleres
del Estado de Morelos

Información Contable

PRIMER INFORME DE CUENTA PÚBLICA
COLEGIO DE BACHILLERES DEL ESTADO DE MORELOS
ENERO - MARZO | 2024



Colegio de Bachilleres
del Estado de Morelos

Primer Informe de Cuenta Pública
COLEGIO DE BACHILLERES DEL ESTADO DE MORELOS
Estado de Actividades
Del 1 de enero al 31 de marzo de 2023 y 2024
(Cifras en Pesos)

Concepto	2024	2023	Concepto	2024	2023
INGRESOS Y OTROS BENEFICIOS			GASTOS Y OTRAS PÉRDIDAS		
<i>Ingresos de Gestión</i>	14,239,859	14,685,267	<i>Gastos de Funcionamiento</i>	61,094,941	53,061,848
Impuestos	-	-	Servicios Personales	55,703,700	48,289,357
Cuotas y Aportaciones de Seguridad Social	-	-	Materiales y Suministros	1,199,916	750,400
Contribuciones de Mejoras	-	-	Servicios Generales	4,191,325	4,022,091
Derechos	-	-	<i>Transferencias, Asignaciones, Subsidios y Otras Ayudas</i>	26,253,054	24,546,558
Productos	-	-	Transferencias Internas y Asignaciones al Sector Público	-	-
Aprovechamientos	-	-	Transferencias al Resto del Sector Público	-	-
Ingresos por Venta de Bienes y Prestación de Servicios	14,239,859	14,685,267	Subsidios y Subvenciones	-	-
<i>Participaciones, Aportaciones, Convenios, Incentivos Derivados de la Colaboración Fiscal, Fondos Distintos de Aportaciones, Transferencias, Asignaciones, Subsidios y Subvenciones, y Pensiones y Jubilaciones</i>	95,808,086	91,348,256	Ayudas Sociales	-	-
Participaciones, Aportaciones, Convenios, Incentivos Derivados de la Colaboración Fiscal y Fondos Distintos de Aportaciones	-	-	Pensiones y Jubilaciones	26,253,054	24,546,558
Transferencias, Asignaciones, Subsidios y Subvenciones, y Pensiones y Jubilaciones	95,808,086	91,348,256	Transferencias a Fideicomisos, Mandatos y Contratos Análogos	-	-
<i>Otros Ingresos y Beneficios</i>	459,569	447,574	Transferencias a la Seguridad Social	-	-
Ingresos Financieros	459,569	447,574	Donativos	-	-
Incremento por Variación de Inventarios	-	-	Transferencias al Exterior	-	-
Disminución del Exceso de Estimaciones por Pérdida o Deterioro u Obsolescencia	-	-	<i>Participaciones y Aportaciones</i>	-	-
Disminución del Exceso de Provisiones	-	-	Participaciones	-	-
Otros Ingresos y Beneficios Varios	-	-	Aportaciones	-	-
Total de Ingresos y Otros Beneficios	110,507,514	106,481,097	Convenios	-	-
			<i>Intereses, Comisiones y Otros Gastos de la Deuda Pública</i>	-	-
			Intereses de la Deuda Pública	-	-
			Comisiones de la Deuda Pública	-	-
			Gastos de la Deuda Pública	-	-
			Costo por Coberturas	-	-
			Apoyos Financieros	-	-
			<i>Otros Gastos y Pérdidas Extraordinarias</i>	402,330	78,980
			Estimaciones, Depreciaciones, Deterioros, Obsolescencia y Amortizaciones	402,330	78,980
			Provisiones	-	-
			Disminución de Inventarios	-	-
			Otros Gastos	-	-
			<i>Inversión Pública</i>	-	-
			Inversión Pública no Capitalizable	-	-
			Total de Gastos y Otras Pérdidas	87,750,325	77,687,386
			Resultados del Ejercicio (Ahorro/Desahorro)	22,757,189	28,793,711

Bajo protesta de decir verdad declaramos que los Estados Financieros y sus notas, son razonablemente correctos y son responsabilidad del emisor.

ELABORÓ
C.P. MARIA DEL ROSARIO ZAVALA RODRIGUEZ
JEFA DEL DEPTA. DE CONTABILIDAD Y NÓMINAS

REVISÓ
LIC. ROGELIO MAURICE CASTILLO LEDOUX
DIRECTOR ADMINISTRATIVO

AUTORIZÓ
MTRA. KARLA ALINE HERRERA ALONSO
DIRECTORA GENERAL



Primer Informe de Cuenta Pública
COLEGIO DE BACHILLERES DEL ESTADO DE MORELOS
 Estado de Situación Financiera
 Al 31 de marzo de 2023 y 2024
 (Cifras en Pesos)

CONCEPTO	Año		CONCEPTO	Año	
	2024	2023		2024	2023
ACTIVO			PASIVO		
<i>Activo Circulante</i>			<i>Pasivo Circulante</i>		
Efectivo y Equivalentes	1,337,427	12,956,881	Cuentas por Pagar a Corto Plazo	28,168,428	30,441,909
Derechos a Recibir Efectivo o Equivalentes	28,011,202	30,826,421	Documentos por Pagar a Corto Plazo	-	-
Derechos a Recibir Bienes o Servicios	-	-	Porción a Corto Plazo de la Deuda Pública a Largo Plazo	-	-
Inventarios	-	-	Títulos y Valores a Corto Plazo	-	-
Almacenes	-	-	Pasivos Diferidos a Corto Plazo	-	-
Estimación por Pérdida o Deterioro de Activos Circulantes	-	-	Fondos y Bienes de Terceros en Garantía y/o Administración a Corto Plazo	160,158	167,358
Otros Activos Circulantes	-	-	Provisiones a Corto Plazo	-	9,625
Total de Activos Circulantes	29,348,629	43,783,302	Otros Pasivos a Corto Plazo	697,115	14,328,036
<i>Activo No Circulante</i>			Total de Pasivos Circulantes	29,025,701	44,946,928
Inversiones Financieras a Largo Plazo	-	-	<i>Pasivo No Circulante</i>		
Derechos a Recibir Efectivo o Equivalentes a Largo Plazo	261,013	261,013	Cuentas por Pagar a Largo Plazo	-	-
Bienes Inmuebles, Infraestructura y Construcciones en Proceso	54,290,891	19,569,615	Documentos por Pagar a Largo Plazo	-	-
Bienes Muebles	36,195,174	45,066,244	Deuda Pública a Largo Plazo	-	-
Activos Intangibles	1,285,851	705,851	Pasivos Diferidos a Largo Plazo	-	-
Depreciación, Deterioro y Amortización Acumulada de Bienes	(6,463,870)	(5,562,175)	Fondos y Bienes de Terceros en Garantía y/o en Administración a Largo Plazo	-	-
Activos Diferidos	-	-	Provisiones a Largo Plazo	-	-
Estimación por Pérdida o Deterioro de Activos no Circulantes	-	-	Total de Pasivos No Circulantes	-	-
Otros Activos no Circulantes	-	-	Total del Pasivo	29,025,701	44,946,928
Total de Activos No Circulantes	85,569,059	60,040,548	HACIENDA PÚBLICA / PATRIMONIO		
Total del Activo	114,917,688	103,823,850	<i>Hacienda Pública / Patrimonio Contribuido</i>	83,369,585	60,165,087
			Aportaciones	27,851,831	39,368,609
			Donaciones de Capital	55,517,754	20,796,478
			Actualización de la Hacienda Pública / Patrimonio	-	-
			Hacienda Pública / Patrimonio Generado	2,522,402	(1,288,165)
			Resultados del Ejercicio (Ahorro / Desahorro)	22,757,189	28,793,711
			Resultados de Ejercicios Anteriores	(35,767,148)	(37,233,297)
			Revalúos	-	-
			Reservas	-	-
			Rectificaciones de Resultados de Ejercicios Anteriores	15,532,361	7,151,421
			Exceso o Insuficiencia en la Actualización de la Hacienda Pública / Patrimonio	-	-
			Resultado por Posición Monetaria	-	-
			Resultado por Tenencia de Activos no Monetarios	-	-
			Total Hacienda Pública / Patrimonio	85,891,987	58,876,922
			Total del Pasivo y Hacienda Pública / Patrimonio	114,917,688	103,823,850

Bajo protesta de decir verdad declaramos que los Estados Financieros y sus notas, son razonablemente correctos y son responsabilidad del emisor.

ELABORÓ

 C.P. MARÍA DEL ROSARIO ZAGAL RODRIGUEZ
 JEFA DEL DEPTO. DE CONTABILIDAD Y NÓMINAS

REVISÓ

 LIC. ROGELIO MAURICE CASTILLO
 LEDOUX DIRECTOR ADMINISTRATIVO

AUTORIZÓ

 MTRA. KARLA ALINE HERRERA ALONSO
 DIRECTORA GENERAL



Primer Informe de Cuenta Pública
COLEGIO DE BACHILLERES DEL ESTADO DE MORELOS
 Estado de Situación Financiera Detallado - LDF
 Al 31 de marzo de 2024 y al 31 de diciembre de 2023
 (Cifras en Pesos)

CONCEPTO	31 de marzo 2024	31 de diciembre 2023	CONCEPTO	31 de marzo 2024	31 de diciembre 2023
ACTIVO			PASIVO		
<i>Activo Circulante</i>			<i>Pasivo Circulante</i>		
Efectivo y Equivalentes	1,337,427	14,635,094	Cuentas por Pagar a Corto Plazo	28,168,428	79,784,866
Efectivo	-	-	Servicios Personales por Pagar a Corto Plazo	24,014,436	64,741,641
Bancos/Tesorería	1,337,427	14,635,094	Proveedores por Pagar a Corto Plazo	428,077	7,314,207
Bancos/Dependencias y Otros	-	-	Contratistas por Obras Públicas por Pagar a Corto Plazo	-	-
Inversiones Temporales (Hasta 3 meses)	-	-	Participaciones y Aportaciones por Pagar a Corto Plazo	-	-
Fondos con Afectación Específica	-	-	Transferencias Otorgadas por Pagar a Corto Plazo	-	-
Depósitos de Fondos de Terceros en Garantía y/o Admón.	-	-	Int., Comisiones y Otros Gastos de la Deuda Púb. por Pagar a Corto Plazo	-	-
Otros Efectivos y Equivalentes	-	-	Retenciones y Contribuciones por Pagar a Corto Plazo	3,725,915	7,729,018
Derechos a Recibir Efectivo o Equivalentes	28,011,202	50,533,682	Devoluciones de la Ley de Ingresos por Pagar a Corto Plazo	-	-
Inversiones Financieras de Corto Plazo	26,450,932	48,977,321	Otras Cuentas por Pagar a Corto Plazo	-	-
Cuentas por Cobrar a Corto Plazo	-	-	Documentos por Pagar a Corto Plazo	-	-
Deudores Diversos por Cobrar a Corto Plazo	1,560,270	1,556,361	Documentos Comerciales por Pagar a Corto Plazo	-	-
Ingresos por Recuperar a Corto Plazo	-	-	Documentos con Contratistas por Obras Púb. por Pagar a Corto Plazo	-	-
Deudores por Anticipos de la Tesorería a Corto Plazo	-	-	Otros Documentos por Pagar a Corto Plazo	-	-
Préstamos Otorgados a Corto Plazo	-	-	Porción a Corto Plazo de la Deuda Pública a Largo Plazo	-	-
Otros Derechos a Recibir Efectivo o Equiv. a Corto Plazo	-	-	Porción a Corto Plazo de la Deuda Pública	-	-
Derechos a Recibir Bienes o Servicios	-	-	Porción a Corto Plazo de Arrendamiento Financiero	-	-
Ant. a Proveedores por Adq. de Bienes y Prest. de Serv. a Corto Plazo	-	-	Títulos y Valores a Corto Plazo	-	-
Ant. a Proveedores por Adq. de Bienes Inm. y Muebles a Corto Plazo	-	-	Pasivos Diferidos a Corto Plazo	-	-
Ant. a Proveedores por Adq. de Bienes Intangibles a Corto Plazo	-	-	Ingresos Cobrados por Adelantado a Corto Plazo	-	-
Anticipo a Contratistas por Obras Públicas a Corto Plazo	-	-	Intereses Cobrados por Adelantado a Corto Plazo	-	-
Otros Derechos a Recibir Bienes o Servicios a Corto Plazo	-	-	Otros Pasivos Diferidos a Corto Plazo	-	-
Inventarios	-	-	Fondos y Bienes de Terceros en Garantía y/o Admón. a C. P.	160,158	162,558
Inventario de Mercancías para Venta	-	-	Fondos en Garantía a Corto Plazo	160,158	162,558
Inventario de Mercancías Terminadas	-	-	Fondos en Administración a Corto Plazo	-	-
Inventario de Mercancías en Proceso de Elaboración	-	-	Fondos Contingentes a Corto Plazo	-	-
Inventario de Materias Primas, Mat. y Suministros para Producción	-	-	Fondos de Fideicomisos, Mandatos y Contratos Análogos a Corto Plazo	-	-
Bienes en Tránsito	-	-	Otros Fondos de Terceros en Garantía y/o Administración a Corto Plazo	-	-
Almacenes	-	-	Valores y Bienes en Garantía a Corto Plazo	-	-
Estimación por Pérdida o Deterioro de Activos Circulantes	-	-	Provisiones a Corto Plazo	-	-
Est. para Ctas. Incobrables por Derechos a Recibir Efectivo o Equiv.	-	-	Provisión para Demandas y Juicios a Corto Plazo	-	-
Estimación por Deterioro de Inventarios	-	-	Provisión para Contingencias a Corto Plazo	-	-
Otros Activos Circulantes	-	-	Otras Provisiones a Corto Plazo	-	-
Valores en Garantía	-	-	Otros Pasivos a Corto Plazo	697,115	6,286,023
Bienes en Garantía (excluye depósitos de fondos)	-	-	Ingresos por Clasificar	-	-
Bienes Deriv. de Embargos, Decom., Aseguramientos y Dación en Pago	-	-	Recaudación por Participar	-	-
Adquisición con Fondos de Terceros	-	-	Otros Pasivos Circulantes	697,115	6,286,023
Total de Activos Circulantes	29,348,629	65,168,776	Total de Pasivos Circulantes	29,025,701	86,233,447



Primer Informe de Cuenta Pública
COLEGIO DE BACHILLERES DEL ESTADO DE MORELOS
 Estado de Situación Financiera Detallado - LDF
 Al 31 de marzo de 2024 y al 31 de diciembre de 2023
 (Cifras en Pesos)

CONCEPTO	31 de marzo 2024	31 de diciembre 2023	CONCEPTO	31 de marzo 2024	31 de diciembre 2023
Activo No Circulante			Pasivo No Circulante		
Inversiones Financieras a Largo Plazo	-	-	Cuentas por Pagar a Largo Plazo	-	-
Derechos a Recibir Efectivo o Equivalentes a Largo Plazo	261,013	261,013	Documentos por Pagar a Largo Plazo	-	-
Bienes Inmuebles, Infraestructura y Const. en Proceso	54,290,891	54,290,891	Deuda Pública a Largo Plazo	-	-
Bienes Muebles	36,195,174	36,106,168	Pasivos Diferidos a Largo Plazo	-	-
Activos Intangibles	1,285,851	1,285,851	Fdos. y Bienes de Terceros en Garantía y/o en Admón. a L.P.	-	-
Depreciación, Deterioro y Amortización Acumulada de Bienes	(6,463,870)	(6,061,539)	Provisiones a Largo Plazo	-	-
Activos Diferidos	-	-	Total de Pasivos No Circulantes	-	-
Estimación por Pérdida o Deterioro de Activos no Circulantes	-	-	Total del Pasivo	29,025,701	86,233,447
Otros Activos no Circulantes	-	-			
Total de Activos No Circulantes	85,569,059	85,882,384	HACIENDA PÚBLICA / PATRIMONIO		
			Hacienda Pública / Patrimonio Contribuido	83,369,585	83,369,585
			Aportaciones	27,851,831	27,851,831
			Donaciones de Capital	55,517,754	55,517,754
			Actualización de la Hacienda Pública / Patrimonio	-	-
			Hacienda Pública / Patrimonio Generado	2,522,402	(18,551,872)
			Resultados del Ejercicio (Ahorro / Desahorro)	22,757,189	6,434,558
			Resultados de Ejercicios Anteriores	(35,767,148)	(40,493,900)
			Revalúos	-	-
			Reservas	-	-
			Rectificaciones de Resultados de Ejercicios Anteriores	15,532,361	15,507,470
			Exceso o Insuficiencia en la Actualización de la Hacienda Pública / Patrimonio	-	-
			Resultado por Posición Monetaria	-	-
			Resultado por Tenencia de Activos no Monetarios	-	-
			Total Hacienda Pública / Patrimonio	85,891,987	64,817,713
Total del Activo	114,917,688	151,051,160	Total del Pasivo y Hacienda Pública / Patrimonio	114,917,688	151,051,160

Bajo protesta de decir verdad declaramos que los Estados Financieros y sus notas, son razonablemente correctos y son responsabilidad del emisor.

ELABORÓ

C. P. MARIA DEL ROSARIO ZAGAL RODRIGUEZ
 JEFA DEL DEPTO. DE CONTABILIDAD Y
 NOTAS

REVISÓ

LIC. ROGELIO MAURICE CASTILLO LEDOUX
 DIRECTOR ADMINISTRATIVO

AUTORIZÓ

MTRA. KARLA ALINE HERRERA ALONSO
 DIRECTORA GENERAL



Primer Informe de Cuenta Pública
COLEGIO DE BACHILLERES DEL ESTADO DE MORELOS
Estado de Cambios en la Situación Financiera
Del 1 de enero al 31 de marzo de 2024
(Cifras en Pesos)

Concepto	Origen	Aplicación	Concepto	Origen	Aplicación
ACTIVO	36,222,478	89,006	PASIVO	-	57,207,746
<i>Activo Circulante</i>	<i>35,820,147</i>	-	<i>Pasivo Circulante</i>	-	<i>57,207,746</i>
Efectivo y Equivalentes	13,297,667	-	Cuentas por Pagar a Corto Plazo	-	51,616,438
Derechos a Recibir Efectivo o Equivalentes	22,522,480	-	Documentos por Pagar a Corto Plazo	-	-
Derechos a Recibir Bienes o Servicios	-	-	Porción a Corto Plazo de la Deuda Pública a Largo Plazo	-	-
Inventarios	-	-	Títulos y Valores a Corto Plazo	-	-
Almacenes	-	-	Pasivos Diferidos a Corto Plazo	-	-
Estimación por Pérdida o Deterioro de Activos Circulantes	-	-	Fdos. y Bienes de Terceros en Garantía y/o Admón. a C. P.	-	2,400
Otros Activos Circulantes	-	-	Provisiones a Corto Plazo	-	-
<i>Activo No Circulante</i>	<i>402,331</i>	<i>89,006</i>	Otros Pasivos a Corto Plazo	-	5,588,908
Inversiones Financieras a Largo Plazo	-	-	<i>Pasivo No Circulante</i>	-	-
Derechos a Recibir Efectivo o Equivalentes a Largo Plazo	-	-	Cuentas por Pagar a Largo Plazo	-	-
Bienes Inmuebles, Infraestructura y Constr. en Proceso	-	-	Documentos por Pagar a Largo Plazo	-	-
Bienes Muebles	-	89,006	Deuda Pública a Largo Plazo	-	-
Activos Intangibles	-	-	Pasivos Diferidos a Largo Plazo	-	-
Depreciación, Deterioro y Amort. Acumulada de Bienes	402,331	-	Fdos. y Bienes de Terceros en Garantía y/o Admón. a L. P.	-	-
Activos Diferidos	-	-	Provisiones a Largo Plazo	-	-
Est. por Pérdida o Deterioro de Activos no Circulantes	-	-	HACIENDA PÚBLICA / PATRIMONIO	21,074,274	-
Otros Activos no Circulantes	-	-	<i>Hacienda Pública / Patrimonio Contribuido</i>	-	-
			Aportaciones	-	-
			Donaciones de Capital	-	-
			Actualización de la Hacienda Pública / Patrimonio	-	-
			<i>Hacienda Pública / Patrimonio Generado</i>	<i>21,074,274</i>	-
			Resultados del Ejercicio (Ahorro / Desahorro)	16,322,631	-
			Resultados de Ejercicios Anteriores	4,726,752	-
			Revalúos	-	-
			Reservas	-	-
			Rectificaciones de Resultados de Ejercicios Anteriores	24,891	-
			<i>Exceso o Insuficiencia en la Actualización de la Hacienda Pública / Patrimonio</i>	-	-
			Resultado por Posición Monetaria	-	-
			Resultado por Tenencia de Activos no Monetarios	-	-

Bajo protesta de decir verdad declaramos que los Estados Financieros y sus notas, son razonablemente correctos y son responsabilidad del emisor.

ELABORÓ



C. P. MARIA DEL ROSARIO ZAGAL RODRIGUEZ
JEFA DEL DEPTO. DE CONTABILIDAD Y NÓMINAS

REVISÓ



LIC. ROGELIO MAURICE CASTILLO LEDOUX
DIRECTOR ADMINISTRATIVO

AUTORIZÓ



MTRA. KARLA ALINE HERRERA ALONSO
DIRECTORA GENERAL



Primer Informe de Cuenta Pública
COLEGIO DE BACHILLERES DEL ESTADO DE MORELOS
 Estado Analítico del Activo
 Del 1 de enero al 31 de marzo de 2024
 (Cifras en Pesos)

Concepto	Saldo Inicial 1	Cargos del Periodo 2	Abonos del Periodo 3	Saldo Final 4 = (1 + 2 - 3)	Variación del Periodo (4 - 1)
ACTIVO	151,051,160	538,179,736	574,313,208	114,917,688	(36,133,472)
<i>Activo Circulante</i>	<i>65,168,776</i>	<i>538,090,730</i>	<i>573,910,877</i>	<i>29,348,629</i>	<i>(35,820,147)</i>
Efectivo y Equivalentes	14,635,094	347,689,413	360,987,080	1,337,427	(13,297,667)
Derechos a Recibir Efectivo o Equivalentes	50,533,682	190,401,317	212,923,797	28,011,202	(22,522,480)
Derechos a Recibir Bienes o Servicios	-	-	-	-	-
Inventarios	-	-	-	-	-
Almacenes	-	-	-	-	-
Estimación por Pérdida o Deterioro de Activos Circulantes	-	-	-	-	-
Otros Activos Circulantes	-	-	-	-	-
<i>Activo No Circulante</i>	<i>85,882,384</i>	<i>89,006</i>	<i>402,331</i>	<i>85,569,059</i>	<i>(313,325)</i>
Inversiones Financieras a Largo Plazo	-	-	-	-	-
Derechos a Recibir Efectivo o Equivalentes a Largo Plazo	261,013	-	-	261,013	-
Bienes Inmuebles, Infraestructura y Constr. en Proceso	54,290,891	-	-	54,290,891	-
Bienes Muebles	36,106,168	89,006	-	36,195,174	89,006
Activos Intangibles	1,285,851	-	-	1,285,851	-
Depreciación, Deterioro y Amort. Acumulada de Bienes	(6,061,539)	-	402,331	(6,463,870)	(402,331)
Activos Diferidos	-	-	-	-	-
Est. por Pérdida o Deterioro de Activos no Circulantes	-	-	-	-	-
Otros Activos no Circulantes	-	-	-	-	-

Bajo protesta de decir verdad declaramos que los Estados Financieros y sus notas, son razonablemente correctos y son responsabilidad del emisor.

ELABORÓ

C.P. MARIA DEL ROSARIO ZAGAL RODRIGUEZ
 JEFA DEL DEPTO. DE CONTABILIDAD Y NÓMINAS

REVISÓ

LIC. ROGELIO MAURICE CASTILLO LEDOUX
 DIRECTOR ADMINISTRATIVO

AUTORIZÓ

MTRA. KARLA ALINE HERRERA ALONSO
 DIRECTORA GENERAL



Primer Informe de Cuenta Pública
COLEGIO DE BACHILLERES DEL ESTADO DE MORELOS
Estado Analítico de la Deuda y Otros Pasivos
Del 1 de enero al 31 de marzo de 2024
(Cifras en Pesos)

Denominación de las Deudas	Moneda de Contratación	Institución o País Acreedor	Saldo Inicial del Periodo	Saldo Final del Periodo
DEUDA PÚBLICA				
Corto Plazo				
Deuda Interna	Pesos		-	-
Instituciones de Crédito			-	-
Títulos y Valores			-	-
Arrendamientos Financieros			-	-
Deuda Externa	Pesos		-	-
Organismos Financieros Internacionales			-	-
Deuda Bilateral			-	-
Títulos y Valores			-	-
Arrendamientos Financieros			-	-
<i>Subtotal a Corto Plazo</i>			-	-
Largo Plazo				
Deuda Interna	Pesos		-	-
Instituciones de Crédito			-	-
Títulos y Valores			-	-
Arrendamientos Financieros			-	-
Deuda Externa	Pesos		-	-
Organismos Financieros Internacionales			-	-
Deuda Bilateral			-	-
Títulos y Valores			-	-
Arrendamientos Financieros			-	-
<i>Subtotal a Largo Plazo</i>			-	-
Otros Pasivos			86,233,447	29,025,701
Total Deuda y Otros Pasivos			86,233,447	29,025,701

Bajo protesta de decir verdad declaramos que los Estados Financieros y sus notas, son razonablemente correctos y son responsabilidad del emisor.

ELABORÓ



C.P. MARÍA DEL ROSARIO ZAGAL RODRIGUEZ
JEFA DEL DEPTO. DE CONTABILIDAD Y
NÓMINAS

REVISÓ



LIC. ROGELIO MAURICE CASTILLO LEDOUX
DIRECTOR ADMINISTRATIVO

AUTORIZO



MTRA. KARLA ALINE HERRERA ALONSO
DIRECTORA GENERAL



Primer Informe de Cuenta Pública
COLEGIO DE BACHILLERES DEL ESTADO DE MORELOS
Informe Analítico de la Deuda Pública y Otros Pasivos - LDF
Del 1 de enero al 31 de marzo de 2024
(Cifras en Pesos)

Denominación de la Deuda Pública y Otros Pasivos	Saldo al 31 de Diciembre de 2023	Disposiciones del Periodo	Amortizaciones del Periodo	Revaluaciones, Reclasificaciones y Otros Ajustes	Saldo Final del Periodo	Pago de Intereses del Periodo	Pago de Comisiones y demás costos asociados durante el Periodo
Deuda Pública	-	-	-	-	-	-	-
<i>Corto Plazo</i>	-	-	-	-	-	-	-
<i>Instituciones de Crédito</i>	-	-	-	-	-	-	-
<i>Títulos y Valores</i>	-	-	-	-	-	-	-
<i>Arrendamientos Financieros</i>	-	-	-	-	-	-	-
<i>Largo Plazo</i>	-	-	-	-	-	-	-
<i>Instituciones de Crédito</i>	-	-	-	-	-	-	-
<i>Títulos y Valores</i>	-	-	-	-	-	-	-
<i>Arrendamientos Financieros</i>	-	-	-	-	-	-	-
Otros Pasivos	86,233,447	-	-	-	29,025,701	-	-
Total de la Deuda Pública y Otros Pasivos	86,233,447	-	-	-	29,025,701	-	-
Deuda Contingente¹ (Informativo)	-	-	-	-	-	-	-
Deuda Contingente 1	-	-	-	-	-	-	-
Deuda Contingente 2	-	-	-	-	-	-	-
Deuda Contingente xx	-	-	-	-	-	-	-
Valor de Instrumentos Bono Cupón Cero²	-	-	-	-	-	-	-
Instrumento Bono Cupón Cero 1	-	-	-	-	-	-	-
Instrumento Bono Cupón Cero 2	-	-	-	-	-	-	-
Instrumento Bono Cupón Cero 3	-	-	-	-	-	-	-

- 1 Se refiere a cualquier Financiamiento sin fuente o garantía de pago definida, que sea asumida de manera solidaria o subsidiaria por las Entidades Federativas con sus Municipios, organismos descentralizados y empresas de participación estatal mayoritaria y fideicomisos, locales o municipales, y por los Municipios con sus respectivos organismos descentralizados y empresas de participación municipal mayoritaria.
- 2 Se refiere al valor del Bono Cupón Cero que respalda el pago de los créditos asociados al mismo (Activo).

Obligaciones a Corto Plazo	Monto Contratado	Plazo Pactado	Tasa de Interés	Comisiones y Costos Relacionados	Tasa Efectiva
Obligaciones a Corto Plazo (Informativo)					
Crédito 1	-	-	-	-	-
Crédito 2	-	-	-	-	-
Crédito xx	-	-	-	-	-

Bajo protesta de decir verdad declaramos que los Estados Financieros y sus notas, son razonablemente correctos y son responsabilidad del emisor.

ELABORÓ

 C.P. MARÍA DEL ROSARIO ZAGAL RODRÍGUEZ
 JEFA DEL DEPTO. DE CONTABILIDAD Y NÓMINAS

REVISÓ

 LIC. ROGELIO MAURICE CASTILLO LEDOUX
 DIRECTOR ADMINISTRATIVO

AUTORIZÓ

 MTRA. KARLA ALINA PARRA ALONSO
 DIRECTORA GENERAL



Colegio de Bachilleres del Estado de Morelos

Primer Informe de Cuenta Pública
COLEGIO DE BACHILLERES DEL ESTADO DE MORELOS
Informe Analítico de Obligaciones Diferentes de Financiamientos - LDF
Del 1 de enero al 31 de marzo de 2024
(Cifras en Pesos)

Denominación de las Obligaciones Diferentes de Financiamiento	Fecha del Contrato	Fecha de inicio de operación del proyecto	Fecha de vencimiento	Monto de la inversión pactado	Plazo pactado	Monto promedio mensual del pago de la contraprestación	Monto promedio mensual del pago de la contraprestación correspondiente al pago de inversión	Monto pagado de la inversión al 31 de marzo de 2024	Monto pagado de la inversión actualizado al 31 de marzo de 2024	Saldo pendiente por pagar de la inversión al 31 de marzo de 2024
Asociaciones Público Privadas (APP's)				-		-	-	-	-	-
APP 1				-		-	-	-	-	-
APP 2				-		-	-	-	-	-
APP 3				-		-	-	-	-	-
APP xx				-		-	-	-	-	-
Otros Instrumentos				-		-	-	-	-	-
Otro Instrumento 1				-		-	-	-	-	-
Otro Instrumento 2				-		-	-	-	-	-
Otro Instrumento 3				-		-	-	-	-	-
Otro Instrumento xx				-		-	-	-	-	-
Total de Obligaciones Diferentes de Financiamiento				-		-	-	-	-	-

NO APLICA

Bajo protesta de decir verdad declaramos que los Estados Financieros y sus notas, son razonablemente correctos y son responsabilidad del emisor.

ELABORÓ

C. P. MARÍA DEL ROSARIO ZAGAL RODRIGUEZ
JEFA DEL DEPTO. DE CONTABILIDAD Y NÓMINAS

REVISÓ

LIC. ROGELIO MAURICE CASTILLO LEDOUX
DIRECTOR ADMINISTRATIVO

AUTORIZÓ

MTRA. KARLA ALINE HERRERA ALONSO
DIRECTORA GENERAL



Primer Informe de Cuenta Pública
COLEGIO DE BACHILLERES DEL ESTADO DE MORELOS
 Estado de Variación en la Hacienda Pública
 Del 1 de enero al 31 de marzo de 2024
 (Cifras en Pesos)

Concepto	Hacienda Pública/Patrimonio Contribuido	Hacienda Pública/Patrimonio Generado de Ejercicios Anteriores	Hacienda Pública/Patrimonio Generado del Ejercicio	Exceso o Insuficiencia en la Actualización de la Hacienda Pública / Patrimonio	TOTAL
Hacienda Pública / Patrimonio Contribuido Neto de 2023	83,369,585	-	-	-	83,369,585
<i>Aportaciones</i>	27,851,831	-	-	-	27,851,831
<i>Donaciones de Capital</i>	55,517,754	-	-	-	55,517,754
<i>Actualización de la Hacienda Pública / Patrimonio</i>	-	-	-	-	-
Hacienda Pública / Patrimonio Generado Neto de 2023	-	(24,986,430)	6,434,558	-	(18,551,872)
<i>Resultados del Ejercicio (Ahorro / Desahorro)</i>	-	-	6,434,558	-	6,434,558
<i>Resultados de Ejercicios Anteriores</i>	-	(40,493,900)	-	-	(40,493,900)
<i>Revalúos</i>	-	-	-	-	-
<i>Reservas</i>	-	-	-	-	-
<i>Rectificaciones de Resultados de Ejercicios Anteriores</i>	-	15,507,470	-	-	15,507,470
Exceso o Insuficiencia en la Actualización de la Hacienda Pública / Patrimonio Neto de 2023	-	-	-	-	-
<i>Resultado por Posición Monetaria</i>	-	-	-	-	-
<i>Resultado por Tenencia de Activos no Monetarios</i>	-	-	-	-	-
Hacienda Pública / Patrimonio Neto Final de 2023	83,369,585	(24,986,430)	6,434,558	-	64,817,713
Cambios en la Hacienda Pública / Patrimonio Contribuido Neto de 2024	-	-	-	-	-
<i>Aportaciones</i>	-	-	-	-	-
<i>Donaciones de Capital</i>	-	-	-	-	-
<i>Actualización de la Hacienda Pública / Patrimonio</i>	-	-	-	-	-
Variaciones de la Hacienda Pública / Patrimonio Generado Neto de 2024	-	4,726,752	16,347,522	-	21,074,274
<i>Resultados del Ejercicio (Ahorro / Desahorro)</i>	-	-	22,757,189	-	22,757,189
<i>Resultados de Ejercicios Anteriores</i>	-	4,726,752	(6,434,558)	-	(1,707,806)
<i>Revalúos</i>	-	-	-	-	-
<i>Reservas</i>	-	-	-	-	-
<i>Rectificaciones de Resultados de Ejercicios Anteriores</i>	-	-	24,891	-	24,891
Cambios en el Exceso o Insuficiencia en la Actualización de la Hacienda Pública / Patrimonio Neto de 2024	-	-	-	-	-
<i>Resultado por Posición Monetaria</i>	-	-	-	-	-
<i>Resultado por Tenencia de Activos no Monetarios</i>	-	-	-	-	-
Hacienda Pública / Patrimonio Neto Final de 2024	83,369,585	(20,259,678)	22,782,080	-	85,891,987

Bajo protesta de decir verdad declaramos que los Estados Financieros y sus notas, son razonablemente correctos y son responsabilidad del emisor.

ELABORÓ

 C.P. MARIA DEL ROSARIO ZAGAL RODRIGUEZ
 JEFA DEL DEPTO. DE CONTABILIDAD Y NÓMINAS

REVISÓ

 LIC. ROGELIO MAURICE CASTILLO LEDOUX
 DIRECTOR ADMINISTRATIVO

AUTORIZÓ

 MTRA. KARLA AELINE FERRERA ALONSO
 DIRECTORA GENERAL



Primer Informe de Cuenta Pública
COLEGIO DE BACHILLERES DEL ESTADO DE MORELOS
 Estado de Flujos de Efectivo
 Del 1 de enero al 31 de marzo de 2023 y 2024
 (Cifras en Pesos)

Concepto	2024	2023	Concepto	2024	2023
Flujos de Efectivo de las Actividades de Operación			Flujos de Efectivo de las Actividades de Inversión		
<i>Origen</i>	110,507,514	106,481,097	<i>Origen</i>	-	-
Impuestos	-	-	Bienes Inmuebles, Infraestructura y Construcciones en Proceso	-	-
Cuotas y Aportaciones de Seguridad Social	-	-	Bienes Muebles	-	-
Contribuciones de Mejoras	-	-	Otros Origenes de Inversión	-	-
Derechos	-	-	<i>Aplicación</i>	36,054,856	27,064,042
Productos	-	-	Bienes Inmuebles, Infraestructura y Construcciones en Proceso	-	-
Aprovechamientos	-	-	Bienes Muebles	89,006	104,602
Ingresos por Venta de Bienes y Prestación de Servicios	14,239,859	14,685,267	Otras Aplicaciones de Inversión	35,965,850	26,959,440
Participaciones, Aportaciones, Convenios, Incentivos Derivados de la Colaboración Fiscal y Fondos Distintos de Aportaciones	-	-			
Transferencias, Asignaciones, Subsidios y Subvenciones, y Pensiones y Jubilaciones	95,808,086	91,348,256	Flujos Netos de Efectivo por Actividades de Inversión	(36,054,856)	(27,064,042)
Otros Origenes de Operación	459,569	447,574			
<i>Aplicación</i>	87,750,325	77,687,386	Flujo de Efectivo de las Actividades de Financiamiento		
Servicios Personales	55,703,700	48,289,357	<i>Origen</i>	-	-
Materiales y Suministros	1,199,916	750,400	Endeudamiento Neto	-	-
Servicios Generales	4,191,325	4,022,091	Interno	-	-
Transf. Internas y Asignaciones al Sector Público	-	-	Externo	-	-
Transferencias al resto del Sector Público	-	-	Otros Origenes de Financiamiento	-	-
Subsidios y Subvenciones	-	-	<i>Aplicación</i>	-	-
Ayudas Sociales	-	-	Servicios de la Deuda	-	-
Pensiones y Jubilaciones	26,253,054	24,546,558	Interno	-	-
Transf. a Fideicomisos, Mandatos y Contratos Análogos	-	-	Externo	-	-
Transferencias a la Seguridad Social	-	-	Otras Aplicaciones de Financiamiento	-	-
Donativos	-	-			
Transferencias al Exterior	-	-	Flujos Netos de Efectivo por Actividades de Financiamiento	-	-
Participaciones	-	-			
Aportaciones	-	-	<i>Incremento/Disminución Neta en el Efectivo y Equivalentes al Efectivo</i>	(13,297,667)	1,729,669
Convenios	-	-			
Otras Aplicaciones de Operación	402,330	78,980	Efectivo y Equivalentes al Efectivo al Inicio del Ejercicio	14,635,094	11,227,212
Flujos Netos de Efectivo por Actividades de Operación	22,757,189	28,793,711	Efectivo y Equivalentes al Efectivo al Final del Ejercicio	1,337,427	12,956,881

Bajo protesta de decir verdad declaramos que los Estados Financieros y sus notas, son razonablemente correctos y son responsabilidad del emisor.

ELABORÓ

 C.P. MARIA DEL ROSARIO ZAGAL RODRIGUEZ
 JEFA DEL DEPTO. DE CONTABILIDAD Y NÓMINAS

REVISÓ

 LIC. ROGELIO MAURICE CASTILLO LEDOUX
 DIRECTOR ADMINISTRATIVO

AUTORIZÓ

 MTRA. KARLA ALINE HERRERA ALONSO
 DIRECTORA GENERAL



INFORME SOBRE LOS PASIVOS CONTINGENTES CUENTA PÚBLICA 1ER TRIMESTRE 2024

El Colegio de Bachilleres del Estado de Morelos tiene Pasivos Contingentes a la fecha del 31 de Marzo de 2024, por un importe aproximado de **\$4,756,857.34 (Cuatro Millones Setecientos Cincuenta y Seis Mil Ochocientos Cincuenta y Siete Pesos 34/100 M.N.)** que corresponde a 17 (DIECISIETE) juicios laborales en desahogo de procedimiento.

ELABORÓ

C.P. MARÍA DEL
ROSARIO ZAGAL
RODRIGUEZ
JEFE DEPTO. DE
CONTABILIDAD Y
NÓMINAS

REVISÓ

C.P. VERÓNICA
YAZMIN RODRIGUEZ
URIBE
SUBDIRECTORA
FINANCIERA

VALIDÓ

LIC. ROGELIO
MAURICE CASTILLO
LEDOUX
DIRECTOR
ADMINISTRATIVO

Vo. Bo.

MTRA. KARLA ALINE
HERRERA ALONSO
DIRECTORA
GENERAL



COLEGIO DE BACHILLERES DEL ESTADO DE MORELOS

NOTAS A LOS ESTADOS FINANCIEROS CUENTA PÚBLICA 1ER TRIMESTRE 2024 1° DE ENERO AL 31 DE MARZO DE 2024

NOTAS DE GESTIÓN ADMINISTRATIVA

Introducción

El objetivo de las presentes notas es explicar de manera amplia el origen y significado de los datos y cifras que se presentan en los Estados Financieros que emite este Colegio, proporcionando información acerca de sus transacciones y otros eventos que lo han afectado o podrían afectar económicamente, las cuales son parte integrante de los mismos, teniendo presente los postulados de revelación suficiente e importancia relativa.

Su objetivo es revelar y proporcionar información adicional que no se presenta en los Estados Financieros, pero que es relevante para la comprensión de alguno de ellos y para la toma de decisiones.

1.1 Autorización e historia

El Colegio de Bachilleres del Estado de Morelos se crea bajo decreto publicado en el periódico "Tierra y Libertad" con fecha 14 de septiembre de 1988 bajo el mandato del Gobernador Constitucional del Estado Libre y Soberano de Morelos, el Lic. Antonio Riva Palacios López, quien ejerció sus facultades con base al artículo 70 fracciones I y XXII de la Constitución Política del Estado y con fundamento en los artículos 1ro, 4to, 5to, 6to y 7mo de la Ley Organiza de la Administración Pública del Estado.

Creándose el Colegio de Bachilleres del Estado de Morelos con fecha 14 de septiembre de 1988, como organismo público descentralizado, con personalidad jurídica y patrimonio legal en la ciudad de Cuernavaca, Morelos.

1.2 Panorama Económico y financiero


El Colegio de Bachilleres del Estado de Morelos, cuenta con diferentes fuentes de financiamiento:

- Subsidio Federal
- Subsidio Estatal
- Ingresos Propios



Mismas fuentes de financiamiento que sirven para cumplir las líneas estrategias y programas 2022-2024.

LÍNEA ESTRATÉGICA 2022-2024	PROGRAMAS 2022-2024
I. EDUCACIÓN CON CALIDAD Y EQUIDAD	<ol style="list-style-type: none">1.- EXCELENCIA COBAEM2.- TU SIEMPRE PUEDES3.- ECOBAEM4.- INCLUSIÓN COBAEM5.- EMPRENDE COBAEM6.- VALORES COBAEM7.- JÓVENES POR LA PAZ8.- ORGULLO COBAEM
II. CONTENIDOS Y ACTIVIDADES PARA EL APRENDIZAJE	<ol style="list-style-type: none">1. TALENTO COBAEM2. COBAEM EN EL ARTE3. EN MODO DEPORTIVO4. COBAEM MULTICULTURAL5. EMOCIÓN ES COBAEM6. LISTOS PARA TRIUNFAR7. YO LEO Y ESCRIBO8. COBAEM EN LA CIENCIA9. BIBLIOTECA DIGITAL
III. DESARROLLO DOCENTE Y ADMINISTRATIVO	<ol style="list-style-type: none">1. COBAEM FORMACIÓN CONTINUA2. SUPÉRATE3. INSPIRADORES COBAEM
IV. GOBERNANZA Y RENDICIÓN DE CUENTAS	<ol style="list-style-type: none">1. LIDEReS COBAEM2. REINGENIERÍA NORMATIVA3. COBAEM TRANSPARENTE
V. INFRAESTRUCTURA EDUCATIVA Y EQUIPAMIENTO	<ol style="list-style-type: none">1. ESCUELA DIGNA2. COLEGIO SEGURO3. MODERNIZACIÓN COBAEM
VI. FINANCIAMIENTO Y RECURSOS	<ol style="list-style-type: none">1. SISTEMATIZACIÓN COBAEM2. PROYECTOS DE INVERSIÓN COBAEM3. EFICIENCIA Y EFICACIA COBAEM4. GESTIONES COBAEM5. MI MARCA COBAEM
VII. VINCULACIÓN	<ol style="list-style-type: none">1. COMITÉ COBAEM2. ALIANZAS COBAEM3. RED PEA4. EMPATÍA EN ACCIÓN5. REDes COBAEM6. MOVILIDAD COBAEM

iSER BachillerES un ORGULLO que deja huella 

www.cobaem.edu.mx



1.3 Organización y Objeto social

1.3.1 Objeto Social

El Colegio de Bachilleres del Estado de Morelos tendrá por objeto establecer, organizar y sostener planteles o extensiones de los mismos que sean necesarios y se justifiquen plenamente para impartir e impulsar la educación correspondiente al bachillerato en sus características propedéutica y de formación para el trabajo, así como expedir certificados de estudios y otorgar constancias de capacitación para el trabajo.

1.3.2 Principal Actividad

El Colegio de Bachilleres del Estado de Morelos es una institución del nivel medio superior que tiene como principal función ofrecer servicios educativos de calidad, con pertinencia a las necesidades y requerimientos de la sociedad morelense.

1.3.3 Ejercicio Fiscal

Periodo del 01 de Enero al 31 de Diciembre de 2024. La presente Cuenta Pública comprende del periodo del 01 de enero al 31 de marzo de 2024.

1.3.4 Régimen Jurídico

El Colegio de Bachilleres del Estado de Morelos tendrá como legislación normativa de sus actividades, la Constitución Política del Estado Libre y Soberano de Morelos, la Ley General de Educación, la Ley de Educación Pública del Estado de Morelos y la Ley del Servicio Civil del Estado, se ceñirá a las normas que establezca la Dirección General de Bachillerato de la Secretaría de Educación Pública.

1.3.5 Consideraciones Fiscales

El Colegio de Bachilleres del Estado de Morelos tributa bajo el título III de la Ley del Impuesto sobre la Renta en el régimen de Personas Morales con Fines NO Lucrativos.

1.3.6 Estructura Orgánica Básica

Los órganos de gobierno del Colegio de Bachilleres del Estado de Morelos son:

I.- La Junta Directiva;

II.- El Director General;

III.- El Patronato;

IV.- Los directores de cada uno de los planteles que establezca el Colegio, que funcionarán como Consejo Consultivo.

1.3.7 Fideicomisos. No Aplica



1.4 Bases de Preparación de los Estados Financieros

Los presentes estados financieros se han elaborado siguiendo la normatividad establecida en la Ley de Disciplina Financiera, la Ley General de Contabilidad Gubernamental, los Postulados Básicos de Contabilidad Gubernamental, los lineamientos emitidos por el Consejo Nacional de Armonización Contable (CONAC), así como lo señalado en las

Normas de Información Financiera respectivas; y demás leyes que le son aplicables o normatividad supletoria.

Todas las cifras plasmadas en los estados contables, presupuestales programáticos son reflejadas en pesos mexicanos.

La normatividad aplicada para el reconocimiento, valuación y revelación de los diferentes rubros de la información financiera, así como las bases de medición utilizadas en la preparación de los estados financieros del Colegio, corresponden a las Reglas Específicas del Registro y Valoración del Patrimonio; así como, las Principales Reglas del Registro y Valoración del Patrimonio (Elementos Generales), ambos emitidos por el Consejo Nacional de Armonización Contable.

1.5 Políticas de Contabilidad Significativas

El Colegio aplicará sus políticas contables de manera congruente para transacciones, otros eventos y condiciones que sean similares. Se informará sobre:

1.5.1 Actualización

El Colegio informa de la desconexión o reconexión inflacionaria.

1.5.2 Informar sobre la realización de operaciones en el extranjero y de sus efectos en la información financiera gubernamental

No Aplica

1.5.3 Método de valuación de la inversión en acciones de Compañías subsidiarias no consolidadas y asociadas.

No Aplica

1.5.4 Sistema y método de valuación de inventarios y costo de lo vendido.

EFFECTIVO Y EQUIVALENTES

1. Las cuentas bancarias son cuentas de cheques que se abrieron en BBVA Bancomer, Banco Santander S.A.;

DERECHOS A RECIBIR EFECTIVO Y EQUIVALENTES

1. Las inversiones financieras a corto plazo son fondos de inversión sin riesgo, contratadas con la institución bancaria BBVA Bancomer.
2. Deudores Diversos por Cobrar a Corto Plazo son gastos a comprobar, anticipos, retenciones pendientes de realizar a trabajadores y en general saldos a recuperar a corto plazo.

DERECHOS A RECIBIR EFECTIVO Y EQUIVALENTES A LARGO PLAZO

1. Deudores Diversos por Cobrar a Largo Plazo se integra con los depósitos en garantía otorgados y una cuenta de Deudor Diverso a Largo Plazo por recuperar.

1.5.5 Beneficios a empleados: revelar el cálculo de la reserva actuarial, valor presente de los ingresos esperados comparado con el valor presente de la estimación de gastos tanto de los beneficiarios actuales como futuros.

El Colegio reconoce prestaciones pendientes de pago, como lo son retroactivo de pensiones y jubilaciones, mismo monto que al cierre del ejercicio equivale a un aproximado de \$12,200,000.00 (Doce Millones Doscientos Mil Pesos 00/100 M.N.)

1.5.6 Provisiones: objetivo de su creación, monto y plazo.

CUENTAS POR PAGAR A CORTO PLAZO (Menores a 365 días)

1. Los servicios personales por pagar a corto plazo y las retenciones y contribuciones por pagar a corto plazo son prestaciones, sueldos e impuestos que se pagan en los meses siguientes
2. Los fondos de garantía a corto plazo, son depósitos en garantía que otorgados por los permisionarios a favor del colegio como garantía
3. Otras Provisiones a Corto Plazo se integran por el saldo de una cuenta pagadera en los meses posteriores.
4. Otros pasivos a corto plazo, son pagos pendientes a proveedores y el registro de los préstamos otorgados por Gobierno del Estado de Morelos que serán pagados en el presente ejercicio 2024.

1.5.7 Reservas: objetivo de su creación, monto y plazo.

No aplica

1.5.8 Cambios en políticas contables y corrección

En el periodo del 1er trimestre 2024, se realizaron a cambios por errores contables y cambios en políticas contables por la cantidad de \$24,890.34 mismos que están registrados en la cuenta contable 3.2.5 Rectificaciones de Resultados de Ejercicios Anteriores.

1.5.9 Reclasificaciones

No aplica

1.5.10 Depuración y cancelación de saldos.

No aplica

1.6 Posición en Moneda Extranjera y Protección por Riesgo Cambiario

No aplica

1.7 Reporte Analítico del Activo

La depreciación se calcula mediante el método de línea recta, con base al costo de adquisición (incluyendo IVA) con base a la "Guía de vida útil estimada y porcentajes de depreciación", considerando un uso normal y adecuado a las características del bien.

Bienes Muebles	% Depreciación
Mobiliario y Equipo de Administración	10% y 33.33%
Mobiliario y equipo Educativo y Recreativo	20.00%
Equipo e Instrumental Médico y de Laboratorio	10.00%
Equipo de Transporte	20.00%
Maquinaria, Otros Equipos y Herramientas	10.00%
Activos Intangibles	15.00%

BIENES INMUEBLES

Inmuebles adquiridos para el uso de la actividad primordial del Colegio.

Los bienes registrados corresponden al valor de terreno y edificios no habitacionales por un total de \$54,290,891.29. Dichos registros quedaron respaldados con los avalúos de su valor catastral y de su escritura.

Los bienes inmuebles faltantes de registros se encuentran en proceso de regularización.

BIENES MUEBLES

Mobiliario adquirido para el uso en el desempeño de las funciones del personal; el método de depreciación es con base a los lineamientos emitido por la CONAC.

Actualmente se están depreciando los Activos adquiridos a partir del Ejercicio 2015 a la fecha, las depreciaciones de los activos adquiridos en ejercicios anteriores están en análisis de acuerdo a lo estipulado por la CONAC.

Bienes Muebles	Total de Bienes Muebles	% Depreciación	Depreciación/Amortización
Mobiliario y Equipo de Administración	23,319,303.70	10% y 33.33%	4,988,030.84
Mobiliario y equipo Educativo y Recreativo	1,742,546.74	20.00%	
Equipo e Instrumental Médico y de Laboratorio	7,056,420.86	10.00%	
Equipo de Transporte	3,256,787.29	20.00%	
Maquinaria, Otros Equipos y Herramientas	820,115.47	10.00%	
Activos Intangibles	1,285,850.70	15.00%	72,834.20
Totales	37,481,024.76		5,060,865.04

Otras circunstancias de carácter significativo que afecten el activo

Actualmente el COBAEM está en proceso de regularización de la propiedad de bienes inmuebles como terreno y edificios donde se encuentran ubicados planteles y emsad, cuyos títulos de propiedad se encuentran en trámite y que en cuanto se tenga documento probatorio de la propiedad, así como asignación de valor catastral, se registran en la contabilidad y se depreciarán conforme a la normatividad establecida por la CONAC.

1.8 Fideicomisos, mandatos y Análogos.

No aplica

1.9 Reporte de Recaudación

Este Colegio percibe ingreso por parte del Gobierno Federal, Gobierno Estatal e Ingreso Propio.

**INTEGRACION DE LA CUENTA DE TRANSFERENCIAS
ASIGNACIONES, SUBSIDIOS Y OTRAS AYUDAS**

ASIGNACIONES, SUBSIDIOS Y OTRAS AYUDAS	2023	2024
TRANSFERENCIAS ESTATALES	\$ 278,371,854.49	\$ 70,737,194.24
RECURSOS DEVENGADOS DEL EJERCICIO ANTERIOR	\$ 1,013,014.50	\$ -
SUBSIDIO FEDERAL	\$ 122,394,635.14	\$ 25,070,892.00
RECURSO FEDERAL PAPPEMS 2023	\$ 87,800.00	\$ -
SUMA	\$ 401,867,304.13	\$ 95,808,086.24

INTEGRACION DE LA CUENTA DE INGRESOS POR VENTA DE BIENES Y SERVICIOS

INGRESOS POR GESTIÓN	2023	2024
VENTA DE FICHAS PARA EXAMEN DE ADMISION	\$ 1,989,049.90	\$ 1,500,043.90
INGRESOS POR PERMISIONES	\$ 659,464.98	\$ 158,118.62
OTROS INGRESOS	\$ 751,387.99	\$ 24,234.80
APORTACION PRIMER SEMESTRE	\$ 6,638,330.00	\$ 3,800.00
APORTACION SEMESTRAL	\$ 19,551,850.22	\$ 11,653,940.22
OTRAS APORTACIONES	\$ 1,953,350.00	\$ 899,721.35
CURSO REMEDIAL	\$ 496,640.00	\$ -
SUMA	\$ 32,040,073.09	\$ 14,239,858.89

1.10 Información sobre la Deuda y el Reporte Analítico de la Deuda

El monto registrado es al cierre del Primer Trimestre de 2024 por la cantidad de \$29,025,700.81 y que se refiere principalmente a pago de prestaciones laborales como aguinaldo, aguinaldo de quinquenio, gratificación por jubilación, pensiones y jubilaciones, pago de retenciones y el mismo pago de impuesto ISR Retenido, IMSS, RCV e Infonavit.

1.11 Calificaciones Otorgadas

No aplica

1.12 Proceso de Mejora

El COBAEM cuenta con el Comité de Control y Desempeño Institucional (COCODI), que para el ejercicio 2023 se manifestó que como resultado del informe de evaluación al cumplimiento de las acciones de control comprometidas en el programa de Administración de Riesgos (PTAR), se arrojaron lo siguientes resultados:

1. Treinta y Cinco acciones concluidas al 100%



En lo que respecta al 1er trimestre de 2024, se está trabajando con el Comité de Control y Desempeño Institucional (COCODI) con ocho riesgos identificados, mismos que se evaluarán en el presente ejercicio fiscal.

1.13 Información por Segmentos

No aplica

1.14 Eventos posteriores al cierre

No aplica

1.15 Partes Relacionadas

No aplica

1.16 Responsabilidad Sobre la Presentación Razonable de la Información Contable

“Bajo protesta de decir verdad, declaramos que los Estados Financieros y sus Notas, son razonablemente correctos y son responsabilidad del Emisor”.

ELABORÓ

C.P. MARIA DEL
ROSARIO ZAGAL
RODRIGUEZ
JEFE DEPTO. DE
CONTABILIDAD Y
NÓMINAS

REVISÓ

C.P. VERONICA
YAZMIN RODRIGUEZ
URIBE
SUBDIRECTORA
FINANCIERA

VALIDÓ

LIC. ROGELIO
MAURICE CASTILLO
LEDOUX
DIRECTOR
ADMINISTRATIVO

Vo. Bo.

MTRA. KARLA ALINE
HERRERA ALONSO
DIRECTORA
GENERAL

NOTAS DE GESTIÓN ADMINISTRATIVA

I. Notas al Estado de Actividades

INGRESOS DE GESTIÓN

Los ingresos por Venta de Bienes y Servicios se integra con los ingresos propios del Organismo.

INGRESOS POR GESTIÓN	2024
VENTA DE FICHAS PARA EXAMEN DE ADMISION	\$ 1,500,043.90
INGRESOS POR PERMISIONES	\$ 158,118.62
OTROS INGRESOS	\$ 24,234.80
APORTACION PRIMER SEMESTRE	\$ 3,800.00
APORTACION SEMESTRAL	\$ 11,653,940.22
OTRAS APORTACIONES	\$ 899,721.35
CURSO REMEDIAL	\$ -
SUMA	\$ 14,239,858.89

PARTICIPACIONES, APORTACIONES, TRANSFERENCIAS, ASIGNACIONES, SUBSIDIOS Y OTRAS AYUDAS

Se integra de las transferencias estatales y subsidios federales, efectivamente recibidos en el ejercicio en curso.

ASIGNACIONES, SUBSIDIOS Y OTRAS AYUDAS	2024
TRANSFERENCIAS ESTATALES	\$ 70,737,194.24
RECURSOS DEVENGADOS DEL EJERCICIO ANTERIOR	\$ -
SUBSIDIO FEDERAL	\$ 25,070,892.00
RECURSO FEDERAL PAPPEMS 2023	\$ -
SUMA	\$ 95,808,086.24

OTROS INGRESOS Y BENEFICIOS

Se integra de los intereses ganados de las cuentas de Inversión contratadas con BBVA Bancomer.

RENDIMIENTOS DG	2024
RENDIMIENTOS DG	\$459,569.23
SUMA	\$459,569.23

GASTOS Y OTRAS PÉRDIDAS

El 63.48% es por servicios personales, el 1.37% es por materiales y suministros y el 4.78% es por servicios generales, el 29.92% es por pensiones y jubilaciones, el 0.46% es por otros gastos y pérdidas (incluye estimaciones, depreciaciones, deterioros, obsolescencia y amortizaciones), siendo estos los gastos ordinarios del organismo.

GASTOS DE FUNCIONAMIENTO	2024
SERVICIOS PERSONALES	\$55,703,699.65
MATERIALES Y SUMINISTROS	\$1,199,915.83
SERVICIOS GENERALES	\$4,191,325.41
PENSIONES Y JUBILACIONES	\$26,253,053.96
OTROS GASTOS Y PÉRDIDAS (ESTIMACIONES, DEPRECIACIONES, DETERIOROS, OBSOLESCENCIA Y AMORTIZACIONES)	\$402,330.33
SUMA	\$87,750,325.18

II. Notas al Estado de Situación Financiera

EFFECTIVO Y EQUIVALENTES

- Las cuentas bancarias son cuentas de cheques que se abrieron en BBVA Bancomer, Banco Santander S.A.

BANCOS	2024
BBVA BANCOMER CTA. 0112362783 IP	\$ (35,661.55)
BBVA BANCOMER CTA. 0112362805 REF	\$ 21,975.77
BBVA BANCOMER CTA. 0112385228 INC	\$ 434,605.40
BBVA BANCOMER CTA. 0114684265 CONC2020	\$ (7,260.00)
BBVA BANCOMER CTA. 0118105065 EST 2022	\$ 578,892.47
BBVA BANCOMER CTA. 0118105026 EST 2023	\$ 2,288.03
BBVA BANCOMER CTA. 0118125131 FED 2023	\$ 20,624.78
BBVA BANCOMER CTA. 0122253186 EST 2024	\$ (16,750.25)
BBVA BANCOMER CTA. 0122253259 FED 2024	\$ 188,474.22
SANTANDER CTA. 65-50703322-1 FED	\$ 11,080.44
SANTANDER CTA. 65-50703349-6 CON	\$ 139,157.52
SUMA	\$ 1,337,426.83

DERECHOS A RECIBIR EFFECTIVO Y EQUIVALENTES

- Las inversiones financieras a corto plazo son fondos de inversión sin riesgo, contratadas con la institución bancaria BBVA, todas las cuentas de inversión tienen un tiempo estimado de vencimiento menor a los 365 días.

INVERSIONES FINANCIERAS	2024
INVERSIONES BBVA BANCOMER CTA. 112362805	\$ 6,209,286.32
INVERSIONES BBVA BANCOMER CTA. 118125731	\$ -
INVERSIONES BBVA BANCOMER CTA. 118125026	\$ 1,903,299.33
INVERSIONES BBVA BANCOMER CTA. 122253186	\$ 13,981,823.88
INVERSIONES BBVA BANCOMER CTA. 122253259	\$ 4,356,522.27
SUMA	\$ 26,450,931.80



- Deudores Diversos por Cobrar a Corto Plazo son gastos a comprobar, anticipos, subsidios pendientes de recibir por parte de Gobierno del Estado, retenciones pendientes de realizar a trabajadores y en general saldos a recuperar a corto plazo.

DEUDORES POR COBRAR A CORTO PLAZO	90	180	<365	>365	Saldo al 2024
GOBIERNO DEL ESTADO DE MORELOS				1,265,377.41	1,265,377.41
EDUARDO PINEDA BERMUDEZ				6,000.02	6,000.02
MARIA DEL ROSARIO ZAGAL RODRIGUEZ			3,025.48		3,025.48
ACTUALIZACIONES/RECARGOS (P.P.)				66,345.23	66,345.23
VERONICA GUERRERO SANDOVAL				96,868.00	96,868.00
NAHUN CORTEZ ROMERO			3,080.00		3,080.00
GUADALUPE GUADARRA			140.79		140.79
CRISTIAN SANHEZ VARGAS			5,000.00		5,000.00
MORALES MORALES RICARDO				1,433.28	1,433.28
MARIANET ESCOBAR CONTRERAS			10,333.51		10,333.51
ABRAHAM VLADIMIR MACEDO BARRIOS				91,583.89	91,583.89
RAFAEL ARELLANO RENDON				11,082.00	11,082.00
SUMA TOTAL	0.00	0.00	21,579.78	1,538,689.83	1,560,269.61

DERECHOS A RECIBIR EFECTIVO Y EQUIVALENTES A LARGO PLAZO

- Deudores Diversos por Cobrar a Largo Plazo se integra con los depósitos en garantía otorgados y una cuenta de Deudor Diverso a Largo Plazo por recuperar

DEUDORES A LARGO PLAZO	2024
DEPOSITO EN GARANTIA CFE	\$ 61,213.20
DEPOSITO EN GARANTIA TELCEL	\$ 800.00
DEUDORES DIVERSOS A LARGO PLAZO	\$ 199,000.00
SUMA	\$ 261,013.20

**BIENES INMUEBLES**

Inmuebles adquiridos para el uso de la actividad primordial del Colegio. Los bienes registrados corresponden al valor de terreno y edificios no habitacionales por un total de \$54,290,891.29. Dichos registros quedaron respaldados con los avalúos de su valor catastral y de su escritura.

Actualmente el COBAEM está en proceso de regularización de la propiedad de bienes inmuebles como terreno y edificios donde se encuentran ubicados planteles y emsad, cuyos títulos de propiedad se encuentran en trámite y que en cuanto se tenga documento probatorio de la propiedad, así como asignación de valor catastral, se registran en la contabilidad y se depreciarán conforme a la normatividad establecida por la CONAC.

BIENES MUEBLES

Mobiliario adquirido para el uso en el desempeño de las funciones del personal; el método de depreciación es con base a los lineamientos emitido por la CONAC.

Actualmente se están depreciando los Activos adquiridos a partir del Ejercicio 2015 a la fecha, las depreciaciones de los activos adquiridos en ejercicios anteriores están en análisis de acuerdo a lo estipulado por la CONAC.

Bienes Muebles	Total de Bienes Muebles	% Depreciación	Depreciación/Amortización
Mobiliario y Equipo de Administración	23,319,303.70	10% y 33.33%	4,988,030.84
Mobiliario y equipo Educativo y Recreativo	1,742,546.74	20.00%	
Equipo e Instrumental Médico y de Laboratorio	7,056,420.86	10.00%	
Equipo de Transporte	3,256,787.29	20.00%	
Maquinaria, Otros Equipos y Herramientas	820,115.47	10.00%	
Activos Intangibles	1,285,850.70	15.00%	72,834.20
Totales	37,481,024.76		5,060,865.04

CUENTAS POR PAGAR A CORTO PLAZO

- Los servicios personales por pagar a corto plazo y las retenciones y contribuciones por pagar a corto plazo son prestaciones, sueldos e impuestos que se pagan en los meses siguientes:

CUENTAS POR PAGAR A CORTO PLAZO	90	180	<365	>365	Saldo al 2024
Remuneración por pagar al Personal de carácter permanente a CP			21,474,797.43		21,474,797.43
Seguridad Social y Seguros por pagar a CP			2,392,440.63		2,392,440.63
Otras prestaciones sociales y económicas por pagar a CP			147,197.80		147,197.80
Proveedores por Pagar a Corto Plazo			428,077.41		428,077.41
Retenciones y Contribuciones por Pagar a Corto Plazo			3,725,915.27		3,725,915.27
SUMAS TOTALES			28,168,428.54		28,168,428.54

- Otros pasivos a corto plazo, son pagos pendientes a proveedores y el registro de los préstamos otorgados por Gobierno del Estado de Morelos que serán pagados en el presente ejercicio 2024.

OTROS PASIVOS CIRCULANTES	90	180	<365	>365	Saldo al 2024
PROVISION PARA CHEQUES NO COBRADOS				151,605.26	151,605.26
GOBIERNO DEL ESTADO DE MORELOS					0.00
INSTITUTO MEXICANO DEL SEGURO SOCIAL					0.00
RENDIMIENTOS PENDIENTES DE PAGAR FED	75,821.04				75,821.04
RENDIMIENTOS BANCARIOS CTAS EJERCICIOS ANT.	465,881.59				465,881.59
RETENCION POR JUICIO (EMMV-EXP.358/2022)	3,806.83				3,806.83
SUMAS TOTALES	545,509.46	0.00	0.00	151,605.26	697,114.72

III. Notas al Estado de Variación en la Hacienda Pública

HACIENDA PÚBLICA/PATRIMONIO

Las variaciones son por las bajas de bienes y por el resultado de las operaciones realizadas por el organismo en sus ingresos y gastos.

DONACIONES DE CAPITAL

Las Donaciones de Capital están integradas por Bienes Muebles e Inmuebles recibidos en el ente público por parte de terceros.

DONACIONES DE CAPITAL	2024
CAMIONETA TOYOTA HIACE	\$ 398,576.00
CAMIONETA TOYOTA HIACE	\$ 398,576.00
CAMIONETA TOYOTA HIACE	\$ 398,576.00
INSTALACIONES P09 ATLATLAHUACAN	\$ 6,038,350.00
INSTALACIONES E05 HUEYAPAN	\$ 13,531,265.20
PINTARRÓN	\$ 3,410.40
PINTARRÓN	\$ 3,410.40
VIDEO PROYECTOR	\$ 12,156.80
VIDEO PROYECTOR	\$ 12,156.80
BIEN INMUEBLE PLANTEL 02 CON CLAVE CATASTRAL 1400-07-025-001	\$ 3,375,715.00
BIEN INMUEBLE PLANTEL 04 CON CLAVE CATASTRAL 6100-15-073-027 Y 6100-15-073-048	\$ 23,196,102.99
BIEN INMUEBLE PLANTEL 06 CON CLAVE CATASTRAL 4107-01-059-003	\$ 4,925,585.00
BIEN INMUEBLE PLANTEL 11 CON NO DE PREDIO 7300-10-999-007	\$ 100,125.00
BIEN INMUEBLE EMSAD 03 HUAUTLA CON CLAVE CATASTRAL 4306-02-008-002	\$ 530,912.00
BIEN INMUEBLE E06 TLACOTEPEC CON CLAVE CATASTRAL 7501-01-061-020	\$ 1,056,632.20
BIEN INMUEBLE E08 TOTOLAPAN CON CLAVE CATASTRAL 5500-03-050-003	\$ 677,761.20
BIEN INMUEBLE E10 TLAYACAPAN CON CLAVE CATASTRAL 5400-02-173-005	\$ 858,442.50
SUMA	\$ 55,517,753.49

DE LAS DONACIONES DE CAPITAL SE IDENTIFICA:

- 3 CAMIONETAS TOYOTA HIACE, SE IDENTIFICA QUE FUERON DONADAS Y REGISTRADAS EN 2015 POR LA COMPAÑÍA COCA-COLA (CONVENIO)
- INSTALACIONES PLANTEL 02, 04, 06, 11, 09 Y EMSAD 03, 05, 06, 08 Y 10.
- DE LA INSTALACIÓN DE EMSAD HUEYAPAN, PINTARRONES Y VIDEO PROYECTORES, SE ANEXA AUXILIAR

IV. Notas al Estado de Flujos de Efectivo

- El análisis del periodo actual y periodo anterior del efectivo y sus equivalentes, se desglosa de la siguiente manera:

INTEGRACION DE LA CUENTA DE BANCOS/TESORERIA		
BANCOS	2023	2024
BBVA BANCOMER CTA. 0112362783 IP	\$ 562,845.39	\$ (35,661.55)
BBVA BANCOMER CTA. 0112362805 REF	\$ 15,600.93	\$ 21,975.77
BBVA BANCOMER CTA. 0112385228 INC	\$ 75,852.11	\$ 434,605.40
BBVA BANCOMER CTA. 0114684265 CONC2020	\$ 212,739.90	\$ (7,260.00)
BBVA BANCOMER CTA. 0118105065 EST 2022	\$ 574,961.49	\$ 578,892.47
BBVA BANCOMER CTA. 0118105026 EST 2023	\$ 7,053,058.79	\$ 2,288.03
BBVA BANCOMER CTA. 0118125131 FED 2023	\$ 5,882,384.07	\$ 20,624.78
BBVA BANCOMER CTA. 0122253186 EST 2024	\$ -	\$ (16,750.25)
BBVA BANCOMER CTA. 0122253259 FED 2024	\$ -	\$ 188,474.22
BBVA BANCOMER CTA. 0122227800 PAPPEMS 2023	\$ 87,800.00	\$ -
SANTANDER CTA. 65-50703322-1 FED	\$ 11,080.44	\$ 11,080.44
SANTANDER CTA. 65-50703349-6 CON	\$ 158,770.88	\$ 139,157.52
SUMA	\$ 14,635,094.00	\$ 1,337,426.83

- Adquisición de Actividades de Inversión efectivamente pagadas, respecto del apartado de aplicación:

INTEGRACION DE LA CUENTA DE BIENES INMUEBLES		
	2023	2024
TERRENOS	\$ 30,515,295.10	\$ 30,515,295.10
EDIFICIOS NO HABITACIONALES	\$ 23,775,596.19	\$ 23,775,596.19
SUMA	\$ 54,290,891.29	\$ 54,290,891.29

**INTEGRACION DE LA CUENTA DE BIENES MUEBLES**

	2023	2024
MOBILIARIO Y EQUIPO DE ADMINISTRACION	\$ 23,241,203.84	\$ 23,319,303.70
MOBILIARIO Y EQUIPO EDUCACIONAL Y RECREATIVO	\$ 1,731,640.32	\$ 1,742,546.74
EQUIPO E INSTRUMENTAL MEDICO Y DE LABORATORIO	\$ 7,056,420.86	\$ 7,056,420.86
EQUIPO DE TRANSPORTE	\$ 3,256,787.29	\$ 3,256,787.29
MAQUINARIA, OTROS EQUIPOS Y HERRAMIENTAS	\$ 820,115.47	\$ 820,115.47
SOFTWARE	\$ 461,837.73	\$ 461,837.73
LICENCIAS	\$ 824,012.97	\$ 824,012.97
SUMA	\$ 37,392,018.48	\$ 37,481,024.76

- Conciliación de los flujos de efectivo netos de las actividades de operación y los saldos de los resultados del ejercicio:

CONCILIACION DE FLUJOS DE EFECTIVO NETOS

CONCEPTO	2024
Resultados del Ejercicio Ahorro/Desahorro	\$22,757,189.00
Movimientos de partidas que no afectan al efectivo	\$0.00
Depreciación	\$0.00
Amortización	\$0.00
Incremento en las Provisiones	\$0.00
Incremento en inversiones producido por revaluación	\$0.00
Ganancia/Pérdida en Venta de Bienes Muebles, Inmuebles e Intangibles	\$0.00
Incremento en Cuentas por Cobrar	\$0.00
FLUJOS DE EFECTIVO NETOS DE LAS ACTIVIDADES DE OPERACIÓN	\$22,757,189.00



V. Conciliaciones entre los Ingresos Presupuestarios y Contables, así como los Egresos y los Gastos Contables

- Conciliación entre los Ingresos Presupuestarios y Contables



Primer Informe de Cuenta Pública
COLEGIO DE BACHILLERES DEL ESTADO DE MORELOS
Conciliación entre los Ingresos Presupuestarios y Contables
Del 1 de enero al 31 de marzo de 2024
(Cifras en Pesos)

Concepto	2024
1. Total de Ingresos Presupuestarios	110,507,515
2. Más Ingresos Contables No Presupuestarios	-
2.1 Ingresos Financieros	-
2.2 Incremento por Variación de Inventarios	-
2.3 Disminución del Exceso de Estimaciones por Pérdida o Deterioro u Obsolescencia	-
2.4 Disminución del Exceso de Provisiones	-
2.5 Otros Ingresos y Beneficios Varios	-
2.6 Otros Ingresos Contables No Presupuestarios	-
3. Menos Ingresos Presupuestarios No Contables	1
3.1 Aprovechamientos Patrimoniales	-
3.2 Ingresos Derivados de Financiamientos	-
3.3 Otros Ingresos Presupuestarios No Contables	1
4. Total de Ingresos Contables	110,507,514

- Conciliación entre los Egresos Presupuestarios y los Gastos Contables



Primer Informe de Cuenta Pública
COLEGIO DE BACHILLERES DEL ESTADO DE MORELOS
Conciliación entre los Egresos Presupuestarios y los Gastos Contables
Del 1 de enero al 31 de marzo de 2024
(Cifras en Pesos)

Concepto	2024
1. Total de Egresos Presupuestarios	93,214,812
2. Menos Egresos Presupuestarios No Contables	5,866,820
2.1 Materias Primas y Materiales de Producción y Comercialización	-
2.2 Materiales y Suministros	-
2.3 Mobiliario y Equipo de Administración	78,100
2.4 Mobiliario y Equipo Educativo y Recreativo	10,906
2.5 Equipo e Instrumental Médico y de Laboratorio	-
2.6 Vehículos y Equipo de Transporte	-
2.7 Equipo de Defensa y Seguridad	-
2.8 Maquinaria, Otros Equipos y Herramientas	-
2.9 Activos Biológicos	-
2.10 Bienes Inmuebles	-
2.11 Activos Intangibles	-
2.12 Obra Pública en Bienes de Dominio Público	-
2.13 Obra Pública en Bienes Propios	-
2.14 Acciones y Participaciones de Capital	-
2.15 Compra de Títulos y Valores	-
2.16 Concesión de Préstamos	-
2.17 Inversiones en Fideicomisos, Mandatos y Otros Análogos	-
2.18 Provisiones para Contingencias y Otras Erogaciones Especiales	-
2.19 Amortización de la Deuda Pública	5,777,814
2.20 Adeudos de Ejercicios Fiscales Anteriores (ADEFAS)	-
2.21 Otros Egresos Presupuestarios No Contables	-
3. Más Gastos Contables No Presupuestarios	402,333
3.1 Estimaciones, Depreciaciones, Deterioros, Obsolescencia y Amortizaciones	402,330
3.2 Provisiones	-
3.3 Disminución de Inventarios	-
3.4 Otros Gastos	-
3.5 Inversión Pública no Capitalizable	-
3.6 Materiales y Suministros (consumos)	-
3.7 Otros Gastos Contables No Presupuestarios	3
4. Total de Gastos Contables	87,750,325

NOTAS DE MEMORIA (CUENTAS DE ORDEN)

Las Notas de Memoria contienen información sobre las cuentas de orden tanto contables como presupuestarias que se utilizan para registrar movimientos de valores que no afecten o modifiquen el Estado de Situación Financiera del ente público; sin embargo, su incorporación es necesaria con fines de recordatorio, de control y en general sobre los aspectos administrativos, o bien, para consignar sus derechos o responsabilidades contingentes que puedan, o no, presentarse en el futuro.

- **Cuentas de Orden Contables**

Son bienes proporcionados por algunos municipios donde se encuentran los módulos de Educación Media Superior a Distancia (EMSAD) para el desempeño de las funciones que presta este Organismo:

Municipio de Huautla	54,800.00
Total	54,800.00

- **Cuentas de Orden Presupuestario**

PRESUPUESTO DE INGRESOS		
Cuenta	Concepto	2024
8.1.1	Ley de Ingresos Estimada	454,257,140.79
8.1.1.1	Ley de Ingresos Estimada	454,257,140.79
8.1.2	Ley de Ingresos por Ejecutar	-343,744,326.43
8.1.2.1	Ley de Ingresos por Ejecutar	-343,744,326.43
8.1.3	Modificaciones a la Ley de Ingresos Estimada	0.00
8.1.3.1	Modificaciones a la Ley de Ingresos Estimada	0.00
8.1.4	Ley de Ingresos Devengada	0.00
8.1.4.1	Ley de Ingresos Devengada	0.00
8.1.5	Ley de Ingresos Recaudada	-110,512,814.36
8.1.5.1	Ley de Ingresos Recaudada	-110,512,814.36

PRESUPUESTO DE EGRESOS		
Cuenta	Concepto	2024
8.2.1	Presupuesto de Egresos Aprobado	-454,257,140.79
8.2.1.1	Presupuesto de Egresos Aprobado	-454,257,140.79
8.2.2	Presupuesto de Egresos por Ejercer	361,042,325.66
8.2.2.1	Presupuesto de Egresos por Ejercer	361,042,325.66
8.2.3	Modificaciones al Presupuesto de Egresos Aprobado	0.00
8.2.3.1	Modificaciones al Presupuesto de Egresos Aprobado	0.00
8.2.4	Presupuesto de Egresos Comprometido	0.00
8.2.4.1	Presupuesto de Egresos Comprometido	0.00
8.2.5	Presupuesto de Egresos Devengado	0.00
8.2.5.1	Presupuesto de Egresos Devengado	0.00
8.2.6	Presupuesto de Egresos Ejercido	1,724,564.52
8.2.6.1	Presupuesto de Egresos Ejercido	1,724,564.52
8.2.7	Presupuesto de Egresos Pagado	91,490,250.61
8.2.7.1	Presupuesto de Egresos Pagado	91,490,250.61

Bajo protesta de decir verdad, declaramos que los Estados Financieros y sus Notas por el periodo del 01 de enero al 31 de marzo de 2024, son razonablemente correctos y son responsabilidad del Emisor.

ELABORÓ



C.P. MARIA DEL
ROSARIO ZAGAL
RODRIGUEZ
JEFE DEPTO. DE
CONTABILIDAD Y
NÓMINAS

REVISÓ



C.P. VERONICA
YAZMIN RODRIGUEZ
URIBE
SUBDIRECTORA
FINANCIERA

VALIDÓ



LIC. ROGELIO
MAURICE CASTILLO
LEDoux
DIRECTOR
ADMINISTRATIVO

Vo. Bo.



MTRA. KARLA ALINE
HERRERA ALONSO
DIRECTORA
GENERAL




Primer Informe de Cuenta Pública
COLEGIO DE BACHILLERES DEL ESTADO DE MORELOS
Conciliación entre los Ingresos Presupuestarios y Contables
Del 1 de enero al 31 de marzo de 2024
(Cifras en Pesos)

Concepto	2024
1. Total de Ingresos Presupuestarios	110,507,515
2. Más Ingresos Contables No Presupuestarios	-
2.1 Ingresos Financieros	-
2.2 Incremento por Variación de Inventarios	-
2.3 Disminución del Exceso de Estimaciones por Pérdida o Deterioro u Obsolescencia	-
2.4 Disminución del Exceso de Provisiones	-
2.5 Otros Ingresos y Beneficios Varios	-
2.6 Otros Ingresos Contables No Presupuestarios	-
3. Menos Ingresos Presupuestarios No Contables	1
3.1 Aprovechamientos Patrimoniales	-
3.2 Ingresos Derivados de Financiamientos	-
3.3 Otros Ingresos Presupuestarios No Contables	1
4. Total de Ingresos Contables	110,507,514



Primer Informe de Cuenta Pública
COLEGIO DE BACHILLERES DEL ESTADO DE MORELOS
Conciliación entre los Egresos Presupuestarios y los Gastos Contables
Del 1 de enero al 31 de marzo de 2024
(Cifras en Pesos)

Concepto	2024
1. Total de Egresos Presupuestarios	93,214,812
2. Menos Egresos Presupuestarios No Contables	5,866,820
2.1 Materias Primas y Materiales de Producción y Comercialización	-
2.2 Materiales y Suministros	-
2.3 Mobiliario y Equipo de Administración	78,100
2.4 Mobiliario y Equipo Educativo y Recreativo	10,906
2.5 Equipo e Instrumental Médico y de Laboratorio	-
2.6 Vehículos y Equipo de Transporte	-
2.7 Equipo de Defensa y Seguridad	-
2.8 Maquinaria, Otros Equipos y Herramientas	-
2.9 Activos Biológicos	-
2.10 Bienes Inmuebles	-
2.11 Activos Intangibles	-
2.12 Obra Pública en Bienes de Dominio Público	-
2.13 Obra Pública en Bienes Propios	-
2.14 Acciones y Participaciones de Capital	-
2.15 Compra de Títulos y Valores	-
2.16 Concesión de Préstamos	-
2.17 Inversiones en Fideicomisos, Mandatos y Otros Análogos	-
2.18 Provisiones para Contingencias y Otras Erogaciones Especiales	-
2.19 Amortización de la Deuda Pública	5,777,814
2.20 Adeudos de Ejercicios Fiscales Anteriores (ADEFAS)	-
2.21 Otros Egresos Presupuestarios No Contables	-
3. Más Gastos Contables No Presupuestarios	402,333
3.1 Estimaciones, Depreciaciones, Deterioros, Obsolescencia y Amortizaciones	402,330
3.2 Provisiones	-
3.3 Disminución de Inventarios	-
3.4 Otros Gastos	-
3.5 Inversión Pública no Capitalizable	-
3.6 Materiales y Suministros (consumos)	-
3.7 Otros Gastos Contables No Presupuestarios	3
4. Total de Gastos Contables	87,750,325



Colegio de Bachilleres
del Estado de Morelos

Información Presupuestaria

PRIMER INFORME DE CUENTA PÚBLICA
COLEGIO DE BACHILLERES DEL ESTADO DE MORELOS
ENERO - MARZO

2024



Primer Informe de Cuenta Pública
COLEGIO DE BACHILLERES DEL ESTADO DE MORELOS
 Balance Presupuestario - LDF
 Del 1 de enero al 31 de marzo de 2024
 (Cifras en Pesos)

Concepto	Estimado / Aprobado	Devengado	Recaudado / Pagado
A. Ingresos Totales (A = A1 + A2 + A3)	448,479,322	104,729,701	104,729,701
A1. Ingresos de Libre Disposición	329,954,540	85,436,623	85,436,623
A2. Transferencias Federales Etiquetadas	124,302,601	25,070,892	25,070,892
A3. Financiamiento Neto	(5,777,819)	(5,777,814)	(5,777,814)
B. Egresos Presupuestarios (B = B1 + B2)	448,479,322	87,436,998	85,669,869
B1. Gasto No Etiquetado (sin incluir Amortización de la Deuda Pública)	324,176,721	65,577,322	63,810,193
B2. Gasto Etiquetado (sin incluir Amortización de la Deuda Pública)	124,302,601	21,859,676	21,859,676
C. Remanentes del Ejercicio Anterior (C = C1 + C2)	-	-	-
C1. Remanentes de Ingresos de Libre Disposición aplicados en el periodo	-	-	-
C2. Remanentes de Transferencias Federales Etiquetadas aplicados en el periodo	-	-	-
I. Balance Presupuestario (I = A - B + C)	-	17,292,703	19,059,832
II. Balance Presupuestario sin Financiamiento Neto (II = I - A3)	5,777,819	23,070,517	24,837,646
III. Balance Presupuestario sin Financiamiento Neto y sin Remanentes del Ejercicio Anterior (III = II - C)	5,777,819	23,070,517	24,837,646

Concepto	Aprobado	Devengado	Pagado
E. Intereses, Comisiones y Gastos de la Deuda (E = E1 + E2)	-	-	-
E1. Intereses, Comisiones y Gastos de la Deuda con Gasto No Etiquetado	-	-	-
E2. Intereses, Comisiones y Gastos de la Deuda con Gasto Etiquetado	-	-	-
IV. Balance Primario (IV = III + E)	5,777,819	23,070,517	24,837,646

Concepto	Estimado / Aprobado	Devengado	Recaudado / Pagado
F. Financiamiento (F = F1 + F2)	-	-	-
F1. Financiamiento con Fuente de Pago de Ingresos de Libre Disposición	-	-	-
F2. Financiamiento con Fuente de Pago de Transferencias Federales Etiquetadas	-	-	-
G. Amortización de la Deuda (G = G1 + G2)	5,777,819	5,777,814	5,777,814
G1. Amortización de la Deuda Pública con Gasto No Etiquetado	5,777,819	5,777,814	5,777,814
G2. Amortización de la Deuda Pública con Gasto Etiquetado	-	-	-
A3. Financiamiento Neto (A3 = F - G)	(5,777,819)	(5,777,814)	(5,777,814)

Concepto	Estimado / Aprobado	Devengado	Recaudado / Pagado
A1. Ingresos de Libre Disposición	329,954,540	85,436,623	85,436,623
A3.1 Financiamiento Neto con Fuente de Pago de Ingresos de Libre Disposición (A3.1 = F1 - G1)	(5,777,819)	(5,777,814)	(5,777,814)
F1. Financiamiento con Fuente de Pago de Ingresos de Libre Disposición	-	-	-
G1. Amortización de la Deuda Pública con Gasto No Etiquetado	5,777,819	5,777,814	5,777,814
B1. Gasto No Etiquetado (sin incluir Amortización de la Deuda Pública)	324,176,721	65,577,322	63,810,193
C1. Remanentes de Ingresos de Libre Disposición aplicados en el periodo	-	-	-
V. Balance Presupuestario de Recursos Disponibles (V = A1 + A3.1 - B1 + C1)	-	14,081,487	15,848,616
VI. Balance Presupuestario de Recursos Disponibles sin Financiamiento Neto (VI = V - A3.1)	5,777,819	19,859,301	21,626,430

Concepto	Estimado / Aprobado	Devengado	Recaudado / Pagado
A2. Transferencias Federales Etiquetadas	124,302,601	25,070,892	25,070,892
A3.2 Financiamiento Neto con Fuente de Pago de Transferencias Federales Etiquetadas (A3.2 = F2 - G2)	-	-	-
F2. Financiamiento con Fuente de Pago de Transferencias Federales Etiquetadas	-	-	-
G2. Amortización de la Deuda Pública con Gasto Etiquetado	-	-	-
B2. Gasto Etiquetado (sin incluir Amortización de la Deuda Pública)	124,302,601	21,859,676	21,859,676
C2. Remanentes de Transferencias Federales Etiquetadas aplicados en el periodo	-	-	-
VII. Balance Presupuestario de Recursos Etiquetados (VII = A2 + A3.2 - B2 + C2)	-	3,211,216	3,211,216
VIII. Balance Presupuestario de Recursos Etiquetados sin Financiamiento Neto (VIII = VII - A3.2)	-	3,211,216	3,211,216



Primer Informe de Cuenta Pública
COLEGIO DE BACHILLERES DEL ESTADO DE MORELOS
Estado Analítico de Ingresos
Del 1 de enero al 31 de marzo de 2024
(Cifras en Pesos)

Rubro de Ingresos	Ingreso					Diferencia
	Estimado	Ampliaciones y Reducciones	Modificado	Devengado	Recaudado	
	(1)	(2)	(3= 1 + 2)	(4)	(5)	
Impuestos	-	-	-	-	-	-
Cuotas y Aportaciones de Seguridad Social	-	-	-	-	-	-
Contribuciones de Mejoras	-	-	-	-	-	-
Derechos	-	-	-	-	-	-
Productos	-	-	-	-	-	-
Aprovechamientos	-	-	-	-	-	-
Ingresos por Venta de Bienes, Prestación de Servicios y Otros Ingresos	34,918,361	-	34,918,361	14,476,674	14,476,674	(20,441,687)
Participaciones, Aportaciones, Convenios, Incentivos Derivados de la Colaboración Fiscal y Fondos Distintos de Aportaciones	-	-	-	-	-	-
Transferencias, Asignaciones, Subsidios y Subvenciones, y Pensiones y Jubilaciones	419,338,780	-	419,338,780	96,030,841	96,030,841	(323,307,939)
Ingresos Derivados de Financiamientos	-	-	-	-	-	-
Total	454,257,141	-	454,257,141	110,507,515	110,507,515	(343,749,626)
				Ingresos excedentes		

Estado Analítico de Ingresos Por Fuente de Financiamiento	Ingreso					Diferencia
	Estimado	Ampliaciones y Reducciones	Modificado	Devengado	Recaudado	
	(1)	(2)	(3= 1 + 2)	(4)	(5)	
Ingresos del Poder Ejecutivo Federal o Estatal y de los Municipios	-	-	-	-	-	-
Impuestos	-	-	-	-	-	-
Cuotas y Aportaciones de Seguridad Social	-	-	-	-	-	-
Contribuciones de Mejoras	-	-	-	-	-	-
Derechos	-	-	-	-	-	-
Productos ¹	-	-	-	-	-	-
Aprovechamientos ²	-	-	-	-	-	-
Participaciones, Aportaciones, Convenios, Incentivos Derivados de la Colaboración Fiscal y Fondos Distintos de Aportaciones	-	-	-	-	-	-
Transferencias, Asignaciones, Subsidios y Subvenciones, y Pensiones y Jubilaciones	-	-	-	-	-	-
Ingresos de los Entes Públicos de los Poderes Legislativo y Judicial, de los Órganos Autónomos y del Sector Paraestatal o Paramunicipal, así como de las Empresas Productivas del Estado	454,257,141	-	454,257,141	110,507,515	110,507,515	(343,749,626)
Cuotas y Aportaciones de Seguridad Social	-	-	-	-	-	-
Productos ¹	-	-	-	-	-	-
Ingresos por Venta de Bienes, Prestación de Servicios y Otros Ingresos ³	34,918,361	-	34,918,361	14,476,674	14,476,674	(20,441,687)
Transferencias, Asignaciones, Subsidios y Subvenciones, y Pensiones y Jubilaciones	419,338,780	-	419,338,780	96,030,841	96,030,841	(323,307,939)
Ingresos Derivados de Financiamientos	-	-	-	-	-	-
Ingresos Derivados de Financiamientos	-	-	-	-	-	-
Total	454,257,141	-	454,257,141	110,507,515	110,507,515	(343,749,626)
				Ingresos excedentes		

¹ Incluye intereses que generan las cuentas bancarias de los entes públicos en productos.

² Incluye donativos en efectivo del Poder Ejecutivo, entre otros aprovechamientos.

³ Se refiere a los ingresos propios obtenidos por los Poderes Legislativo y Judicial, los Órganos Autónomos y las entidades de la administración pública paraestatal y paramunicipal, por sus actividades diversas no inherentes a su operación que generan recursos y que no sean ingresos por venta de bienes o prestación de servicios, tales como donativos en efectivo, entre otros.



Primer Informe de Cuenta Pública
COLEGIO DE BACHILLERES DEL ESTADO DE MORELOS
 Estado Analítico de Ingresos Detallado - LDF
 Del 1 de enero al 31 de marzo de 2024
 (Cifras en Pesos)

Concepto	Ingreso					Diferencia
	Estimado	Ampliaciones/ (Reducciones)	Modificado	Devengado	Recaudado	
Ingresos de Libre Disposición						
<i>Impuestos</i>	-	-	-	-	-	-
<i>Cuotas y Aportaciones de Seguridad Social</i>	-	-	-	-	-	-
<i>Contribuciones de Mejoras</i>	-	-	-	-	-	-
<i>Derechos</i>	-	-	-	-	-	-
<i>Productos</i>	-	-	-	-	-	-
<i>Aprovechamientos</i>	-	-	-	-	-	-
<i>Ingresos por Venta de Bienes y Prestación de Servicios</i>	34,918,361	-	34,918,361	14,476,674	14,476,674	(20,441,687)
<i>Participaciones</i>	-	-	-	-	-	-
Fondo General de Participaciones	-	-	-	-	-	-
Fondo de Fomento Municipal	-	-	-	-	-	-
Fondo de Fiscalización y Recaudación	-	-	-	-	-	-
Fondo de Compensación	-	-	-	-	-	-
Fondo de Extracción de Hidrocarburos	-	-	-	-	-	-
Impuesto Especial Sobre Producción y Servicios	-	-	-	-	-	-
0.136% de la Recaudación Federal Participable	-	-	-	-	-	-
3.17% Sobre Extracción de Petróleo	-	-	-	-	-	-
Gasolinas y Diésel	-	-	-	-	-	-
Fondo del Impuesto Sobre la Renta	-	-	-	-	-	-
Fondo de Estabilización de los Ingresos de las Ent. Fed.	-	-	-	-	-	-
<i>Incentivos Derivados de la Colaboración Fiscal</i>	-	-	-	-	-	-
Tenencia o Uso de Vehículos	-	-	-	-	-	-
Fondo de Compensación ISAN	-	-	-	-	-	-
Impuesto Sobre Automóviles Nuevos	-	-	-	-	-	-
Fondo de Compensación de Repecos-Intermedios	-	-	-	-	-	-
Otros Incentivos Económicos	-	-	-	-	-	-
<i>Transferencias y Asignaciones</i>	295,036,179	-	295,036,179	70,959,949	70,959,949	(224,076,230)
<i>Convenios</i>	-	-	-	-	-	-
Otros Convenios y Subsidios	-	-	-	-	-	-
<i>Otros Ingresos de Libre Disposición</i>	-	-	-	-	-	-
Participaciones en Ingresos Locales	-	-	-	-	-	-
Otros Ingresos de Libre Disposición	-	-	-	-	-	-
Total de Ingresos de Libre Disposición	329,954,540	-	329,954,540	85,436,623	85,436,623	(244,517,917)
Ingresos Excedentes de Ingresos de Libre Disposición						
Transferencias Federales Etiquetadas						
<i>Aportaciones</i>	-	-	-	-	-	-
Fondo de Aport. para la Nómina Educativa y Gto. Op.	-	-	-	-	-	-
Fondo de Aportaciones para los Servicios de Salud	-	-	-	-	-	-
Fondo de Aportaciones para la Infraestructura Social	-	-	-	-	-	-
Fondo de Aport. para el Fortalecimiento de los Municipios y de las Demarcaciones Territoriales del Distrito Federal	-	-	-	-	-	-
Fondo de Aportaciones Múltiples	-	-	-	-	-	-
Fondo de Aport. para la Educación Tec. y de Adultos	-	-	-	-	-	-
Fondo de Aportaciones para la Seguridad Pública de los Estados y del Distrito Federal	-	-	-	-	-	-
Fondo de Aportaciones para el Fortalecimiento de las Entidades Federativas	-	-	-	-	-	-
<i>Convenios</i>	-	-	-	-	-	-
Convenios de Protección Social en Salud	-	-	-	-	-	-
Convenios de Descentralización	-	-	-	-	-	-
Convenios de Reasignación	-	-	-	-	-	-
Otros Convenios y Subsidios	-	-	-	-	-	-
<i>Fondos Distintos de Aportaciones</i>	-	-	-	-	-	-
Fondo para Entidades Federativas y Municipios Productores de Hidrocarburos	-	-	-	-	-	-
Fondo Minero	-	-	-	-	-	-
<i>Transferencias, Asignaciones, Subsidios y Subvenciones, y Pensiones y Jubilaciones</i>	124,302,601	-	124,302,601	25,070,892	25,070,892	(99,231,709)
<i>Otras Transferencias Federales Etiquetadas</i>	-	-	-	-	-	-
Total de Transferencias Federales Etiquetadas	124,302,601	-	124,302,601	25,070,892	25,070,892	(99,231,709)
Ingresos Derivados de Financiamientos						
<i>Ingresos Derivados de Financiamientos</i>	-	-	-	-	-	-
Total de Ingresos	454,257,141	-	454,257,141	110,507,515	110,507,515	(343,749,626)
Datos Informativos						
1. Ingresos Derivados de Financiamientos con Fuente de Pago de Ingresos de Libre Disposición	-	-	-	-	-	-
2. Ingresos Derivados de Financiamientos con Fuente de Pago de Transferencias Federales Etiquetadas	-	-	-	-	-	-
3. Ingresos Derivados de Financiamientos	-	-	-	-	-	-



Primer Informe de Cuenta Pública
COLEGIO DE BACHILLERES DEL ESTADO DE MORELOS
Estado Analítico del Ejercicio del Presupuesto de Egresos
Clasificación por Objeto del Gasto (Capítulo y Concepto)
Del 1 de enero al 31 de marzo de 2024
(Cifras en Pesos)

Concepto	Egresos					Subejercicio 6 = (3 - 4)
	Aprobado	Ampliaciones/ (Reducciones)	Modificado	Devengado	Pagado	
	1	2	3 = (1 + 2)	4	5	
Servicios Personales	271,916,837	-	271,916,837	55,703,698	54,315,879	216,213,139
Remuneraciones al Personal de Carácter Permanente	121,630,444	-	121,630,444	28,212,882	28,212,882	93,417,562
Remuneraciones al Personal de Carácter Transitorio	-	-	-	-	-	-
Remuneraciones Adicionales y Especiales	58,574,458	566,346	59,140,804	9,831,348	9,806,949	49,309,456
Seguridad Social	41,829,793	-	41,829,793	8,337,440	6,994,774	33,492,353
Otras Prestaciones Sociales y Económicas	46,182,142	(566,346)	45,615,796	8,714,569	8,693,815	36,901,227
Previsiones	-	-	-	-	-	-
Pago de Estímulos a Servidores Públicos	3,700,000	-	3,700,000	607,459	607,459	3,092,541
Materiales y Suministros	16,083,080	-	16,083,080	1,199,916	1,194,419	14,883,164
Materiales de Admón. Emisión de Doctos. y Artículos Oficiales	4,213,852	450	4,214,302	204,192	203,415	4,010,110
Alimentos y Utensilios	1,081,500	(450)	1,081,050	205,319	202,665	875,731
Materias Primas y Materiales de Producción y Comercialización	-	-	-	-	-	-
Materiales y Artículos de Construcción y de Reparación	3,934,153	-	3,934,153	166,470	166,470	3,767,683
Productos Químicos, Farmacéuticos y de Laboratorio	681,716	-	681,716	90	90	681,626
Combustibles, Lubricantes y Aditivos	828,182	-	828,182	103,430	103,430	724,752
Vestuario, Blancos, Prendas de Protección y Artículos Deportivos	2,066,262	-	2,066,262	201,332	199,266	1,864,930
Materiales y Suministros Para Seguridad	-	-	-	-	-	-
Herramientas, Refacciones y Accesorios Menores	3,277,415	-	3,277,415	319,083	319,083	2,958,332
Servicios Generales	23,835,201	-	23,835,201	4,191,324	3,817,511	19,643,877
Servicios Básicos	4,177,765	(170,507)	4,007,258	527,373	527,373	3,479,885
Servicios de Arrendamiento	1,730,000	-	1,730,000	415,800	415,800	1,314,200
Servicios Profesionales, Científicos, Técnicos y Otros Servicios	4,309,340	170,507	4,479,847	617,630	617,630	3,862,217
Servicios Financieros, Bancarios y Comerciales	2,104,200	-	2,104,200	754,105	754,105	1,350,095
Servicios de Instalación, Reparación, Mantto. y Conservación	4,462,560	-	4,462,560	350,591	349,641	4,111,969
Servicios de Comunicación Social y Publicidad	-	-	-	-	-	-
Servicios de Traslado y Viáticos	1,487,030	(7,000)	1,480,030	221,391	196,686	1,258,639
Servicios Oficiales	1,054,806	(24,000)	1,030,806	79,767	67,728	951,039
Otros Servicios Generales	4,509,500	31,000	4,540,500	1,224,667	888,548	3,315,833
Transferencias, Asignaciones, Subsidios y Otras Ayudas	135,644,204	-	135,644,204	26,253,054	26,253,054	109,391,150
Transferencias Internas y Asignaciones al Sector Público	-	-	-	-	-	-
Transferencias al Resto del Sector Público	-	-	-	-	-	-
Subsidios y Subvenciones	-	-	-	-	-	-
Ayudas Sociales	-	-	-	-	-	-
Pensiones y Jubilaciones	135,644,204	-	135,644,204	26,253,054	26,253,054	109,391,150
Transferencias a Fideicomisos, Mandatos y Otros Análogos	-	-	-	-	-	-
Transferencias a la Seguridad Social	-	-	-	-	-	-
Donativos	-	-	-	-	-	-
Transferencias al Exterior	-	-	-	-	-	-
Bienes Muebles, Inmuebles e Intangibles	1,000,000	-	1,000,000	89,006	89,006	910,994
Mobiliario y Equipo de Administración	1,000,000	(10,906)	989,094	78,100	78,100	910,994
Mobiliario y Equipo Educativo y Recreativo	-	10,906	10,906	10,906	10,906	-
Equipo e Instrumental Médico y de Laboratorio	-	-	-	-	-	-
Vehículos y Equipo de Transporte	-	-	-	-	-	-
Equipo de Defensa y Seguridad	-	-	-	-	-	-
Maquinaria, Otros Equipos y Herramientas	-	-	-	-	-	-
Activos Biológicos	-	-	-	-	-	-
Bienes Inmuebles	-	-	-	-	-	-
Activos Intangibles	-	-	-	-	-	-
Inversión Pública	-	-	-	-	-	-
Obra Pública en Bienes de Dominio Público	-	-	-	-	-	-
Obra Pública en Bienes Propios	-	-	-	-	-	-
Proyectos Productivos y Acciones de Fomento	-	-	-	-	-	-
Inversiones Financieras y Otras Provisiones	-	-	-	-	-	-
Inversiones Para el Fomento de Actividades Productivas	-	-	-	-	-	-
Acciones y Participaciones de Capital	-	-	-	-	-	-
Compra de Títulos y Valores	-	-	-	-	-	-
Concesión de Préstamos	-	-	-	-	-	-
Inversiones en Fideicomisos, Mandatos y Otros Análogos	-	-	-	-	-	-
Otras Inversiones Financieras	-	-	-	-	-	-
Provisiones para Contingencias y Otras Erogaciones Especiales	-	-	-	-	-	-
Participaciones y Aportaciones	-	-	-	-	-	-
Participaciones	-	-	-	-	-	-
Aportaciones	-	-	-	-	-	-
Convenios	-	-	-	-	-	-
Deuda Pública	5,777,819	-	5,777,819	5,777,814	5,777,814	5
Amortización de la Deuda Pública	5,777,819	-	5,777,819	5,777,814	5,777,814	5
Intereses de la Deuda Pública	-	-	-	-	-	-
Comisiones de la Deuda Pública	-	-	-	-	-	-
Gastos de la Deuda Pública	-	-	-	-	-	-
Costo por Coberturas	-	-	-	-	-	-
Apoyos Financieros	-	-	-	-	-	-
Adeudos de Ejercicios Fiscales Anteriores (Adefas)	-	-	-	-	-	-
Total del Gasto	454,257,141	-	454,257,141	93,214,812	91,447,683	361,042,329



Primer Informe de Cuenta Pública
COLEGIO DE BACHILLERES DEL ESTADO DE MORELOS
Estado Analítico del Ejercicio del Presupuesto de Egresos Detallado - LDF
Clasificación por Objeto del Gasto (Capítulo y Concepto)
Del 1 de enero al 31 de marzo de 2024
(Cifras en Pesos)

Concepto	Egresos					Subejercicio
	Aprobado	Ampliaciones / (Reducciones)	Modificado	Devengado	Pagado	
Gasto No Etiquetado	329,954,540	-	329,954,540	71,355,136	69,588,007	258,599,404
Servicios Personales	155,915,466	-	155,915,466	34,229,245	32,841,426	121,686,221
Remuneraciones al Personal de Carácter Permanente	61,673,819	-	61,673,819	15,088,728	15,088,728	46,585,091
Remuneraciones al Personal de Carácter Transitorio	-	-	-	-	-	-
Remuneraciones Adicionales y Especiales	39,313,417	566,346	39,879,763	6,681,872	6,657,473	33,197,891
Seguridad Social	23,571,872	-	23,571,872	6,286,327	4,943,661	17,285,545
Otras Prestaciones Sociales y Económicas	27,656,358	(566,346)	27,090,012	5,564,859	5,544,105	21,525,153
Previsiones	-	-	-	-	-	-
Pago de Estimulos a Servidores Públicos	3,700,000	-	3,700,000	607,459	607,459	3,092,541
Materiales y Suministros	12,252,181	-	12,252,181	1,199,916	1,194,419	11,052,265
Materiales de Admón., Emisión de Doctos. y Art. Oficiales	3,234,280	450	3,234,730	204,192	203,415	3,030,538
Alimentos y Utensilios	1,081,500	(450)	1,081,050	205,319	202,665	875,731
Materias Primas y Materiales de Prod. y Comercialización	-	-	-	-	-	-
Materiales y Artículos de Construcción y de Reparación	3,150,000	-	3,150,000	166,470	166,470	2,983,530
Productos Químicos, Farmacéuticos y de Laboratorio	548,046	-	548,046	90	90	547,956
Combustibles, Lubrificantes y Aditivos	670,000	-	670,000	103,430	103,430	566,570
Vestuario, Blancos, Prendas de Protección y Art. Deportivos	1,393,355	-	1,393,355	201,332	199,266	1,192,023
Materiales y Suministros Para Seguridad	-	-	-	-	-	-
Herramientas, Refacciones y Accesorios Menores	2,175,000	-	2,175,000	319,083	319,083	1,855,917
Servicios Generales	19,364,870	-	19,364,870	3,806,101	3,432,288	15,558,769
Servicios Básicos	2,078,645	(170,507)	1,908,138	142,150	142,150	1,765,988
Servicios de Arrendamiento	1,730,000	-	1,730,000	415,800	415,800	1,314,200
Servicios Profesionales, Científicos, Técnicos y Otros Serv.	3,832,500	170,507	4,003,007	617,630	617,630	3,385,377
Servicios Financieros, Bancarios y Comerciales	1,753,500	-	1,753,500	754,105	754,105	999,395
Servicios de Instalación, Reparación, Mantto. y Conservación	3,456,919	-	3,456,919	350,591	349,641	3,106,328
Servicios de Comunicación Social y Publicidad	-	-	-	-	-	-
Servicios de Traslado y Viáticos	957,500	(7,000)	950,500	221,391	196,686	729,109
Servicios Oficiales	1,054,806	(24,000)	1,030,806	79,767	67,728	951,039
Otros Servicios Generales	4,501,000	31,000	4,532,000	1,224,667	888,548	3,307,333
Transferencias, Asignaciones, Subsidios y Otras Ayudas	135,644,204	-	135,644,204	26,253,054	26,253,054	109,391,150
Transferencias Internas y Asignaciones al Sector Público	-	-	-	-	-	-
Transferencias al Resto del Sector Público	-	-	-	-	-	-
Subsidios y Subvenciones	-	-	-	-	-	-
Ayudas Sociales	-	-	-	-	-	-
Pensiones y Jubilaciones	135,644,204	-	135,644,204	26,253,054	26,253,054	109,391,150
Transferencias a Fideicomisos, Mandatos y Otros Análogos	-	-	-	-	-	-
Transferencias a la Seguridad Social	-	-	-	-	-	-
Donativos	-	-	-	-	-	-
Transferencias al Exterior	-	-	-	-	-	-
Bienes Muebles, Inmuebles e Intangibles	1,000,000	-	1,000,000	89,006	89,006	910,994
Mobiliario y Equipo de Administración	1,000,000	(10,906)	989,094	78,100	78,100	910,994
Mobiliario y Equipo Educativo y Recreativo	-	10,906	10,906	10,906	10,906	-
Equipo e Instrumental Médico y de Laboratorio	-	-	-	-	-	-
Vehículos y Equipo de Transporte	-	-	-	-	-	-
Equipo de Defensa y Seguridad	-	-	-	-	-	-
Maquinaria, Otros Equipos y Herramientas	-	-	-	-	-	-
Activos Biológicos	-	-	-	-	-	-
Bienes Inmuebles	-	-	-	-	-	-
Activos Intangibles	-	-	-	-	-	-
Inversión Pública	-	-	-	-	-	-
Obra Pública en Bienes de Dominio Público	-	-	-	-	-	-
Obra Pública en Bienes Propios	-	-	-	-	-	-
Proyectos Productivos y Acciones de Fomento	-	-	-	-	-	-
Inversiones Financieras y Otras Provisiones	-	-	-	-	-	-
Inversiones Para el Fomento de Actividades Productivas	-	-	-	-	-	-
Acciones y Participaciones de Capital	-	-	-	-	-	-
Compra de Títulos y Valores	-	-	-	-	-	-
Concesión de Préstamos	-	-	-	-	-	-
Inversiones en Fideicomisos, Mandatos y Otros Análogos	-	-	-	-	-	-
Fideicomiso de Desastres Naturales (Informativo)	-	-	-	-	-	-
Otras Inversiones Financieras	-	-	-	-	-	-
Provisiones para Contingencias y Otras Erogaciones Especiales	-	-	-	-	-	-
Participaciones y Aportaciones	-	-	-	-	-	-
Participaciones	-	-	-	-	-	-
Aportaciones	-	-	-	-	-	-
Convenios	-	-	-	-	-	-
Deuda Pública	5,777,819	-	5,777,819	5,777,814	5,777,814	5
Amortización de la Deuda Pública	5,777,819	-	5,777,819	5,777,814	5,777,814	5
Intereses de la Deuda Pública	-	-	-	-	-	-
Comisiones de la Deuda Pública	-	-	-	-	-	-
Gastos de la Deuda Pública	-	-	-	-	-	-
Costo por Coberturas	-	-	-	-	-	-
Apoyos Financieros	-	-	-	-	-	-
Adeudos de Ejercicios Fiscales Anteriores (Adefas)	-	-	-	-	-	-



Primer Informe de Cuenta Pública
COLEGIO DE BACHILLERES DEL ESTADO DE MORELOS
 Estado Analítico del Ejercicio del Presupuesto de Egresos Detallado - LDF
 Clasificación por Objeto del Gasto (Capítulo y Concepto)
 Del 1 de enero al 31 de marzo de 2024
 (Cifras en Pesos)

Concepto	Egresos					Subejercicio
	Aprobado	Ampliaciones / (Reducciones)	Modificado	Devengado	Pagado	
Gasto Etiquetado	124,302,601	-	124,302,601	21,859,676	21,859,676	102,442,925
Servicios Personales	116,001,371	-	116,001,371	21,474,453	21,474,453	94,526,918
Remuneraciones al Personal de Carácter Permanente	59,956,625	-	59,956,625	13,124,154	13,124,154	46,832,471
Remuneraciones al Personal de Carácter Transitorio	-	-	-	-	-	-
Remuneraciones Adicionales y Especiales	19,261,041	-	19,261,041	3,149,476	3,149,476	16,111,565
Seguridad Social	18,257,921	-	18,257,921	2,051,113	2,051,113	16,206,808
Otras Prestaciones Sociales y Económicas	18,525,784	-	18,525,784	3,149,710	3,149,710	15,376,074
Previsiones	-	-	-	-	-	-
Pago de Estímulos a Servidores Públicos	-	-	-	-	-	-
Materiales y Suministros	3,830,899	-	3,830,899	-	-	3,830,899
Materiales de Admón., Emisión de Doctos. y Art. Oficiales	979,572	-	979,572	-	-	979,572
Alimentos y Utensilios	-	-	-	-	-	-
Materias Primas y Materiales de Prod. y Comercialización	-	-	-	-	-	-
Materiales y Artículos de Construcción y de Reparación	784,153	-	784,153	-	-	784,153
Productos Químicos, Farmacéuticos y de Laboratorio	133,670	-	133,670	-	-	133,670
Combustibles, Lubricantes y Aditivos	158,182	-	158,182	-	-	158,182
Vestuario, Blancos, Prendas de Protección y Art. Deportivos	672,907	-	672,907	-	-	672,907
Materiales y Suministros Para Seguridad	-	-	-	-	-	-
Herramientas, Refacciones y Accesorios Menores	1,102,415	-	1,102,415	-	-	1,102,415
Servicios Generales	4,470,331	-	4,470,331	385,223	385,223	4,085,108
Servicios Básicos	2,099,120	-	2,099,120	385,223	385,223	1,713,897
Servicios de Arrendamiento	-	-	-	-	-	-
Servicios Profesionales, Científicos, Técnicos y Otros Serv.	476,840	-	476,840	-	-	476,840
Servicios Financieros, Bancarios y Comerciales	350,700	-	350,700	-	-	350,700
Servicios de Instalación, Reparación, Mantto. y Conservación	1,005,641	-	1,005,641	-	-	1,005,641
Servicios de Comunicación Social y Publicidad	-	-	-	-	-	-
Servicios de Traslado y Viáticos	529,530	-	529,530	-	-	529,530
Servicios Oficiales	-	-	-	-	-	-
Otros Servicios Generales	8,500	-	8,500	-	-	8,500
Transferencias, Asignaciones, Subsidios y Otras Ayudas	-	-	-	-	-	-
Transferencias Internas y Asignaciones al Sector Público	-	-	-	-	-	-
Transferencias al Resto del Sector Público	-	-	-	-	-	-
Subsidios y Subvenciones	-	-	-	-	-	-
Ayudas Sociales	-	-	-	-	-	-
Pensiones y Jubilaciones	-	-	-	-	-	-
Transferencias a Fideicomisos, Mandatos y Otros Análogos	-	-	-	-	-	-
Transferencias a la Seguridad Social	-	-	-	-	-	-
Donativos	-	-	-	-	-	-
Transferencias al Exterior	-	-	-	-	-	-
Bienes Muebles, Inmuebles e Intangibles	-	-	-	-	-	-
Mobiliario y Equipo de Administración	-	-	-	-	-	-
Mobiliario y Equipo Educativo y Recreativo	-	-	-	-	-	-
Equipo e Instrumental Médico y de Laboratorio	-	-	-	-	-	-
Vehículos y Equipo de Transporte	-	-	-	-	-	-
Equipo de Defensa y Seguridad	-	-	-	-	-	-
Maquinaria, Otros Equipos y Herramientas	-	-	-	-	-	-
Activos Biológicos	-	-	-	-	-	-
Bienes Inmuebles	-	-	-	-	-	-
Activos Intangibles	-	-	-	-	-	-
Inversión Pública	-	-	-	-	-	-
Obra Pública en Bienes de Dominio Público	-	-	-	-	-	-
Obra Pública en Bienes Propios	-	-	-	-	-	-
Proyectos Productivos y Acciones de Fomento	-	-	-	-	-	-
Inversiones Financieras y Otras Provisiones	-	-	-	-	-	-
Inversiones Para el Fomento de Actividades Productivas	-	-	-	-	-	-
Acciones y Participaciones de Capital	-	-	-	-	-	-
Compra de Títulos y Valores	-	-	-	-	-	-
Concesión de Préstamos	-	-	-	-	-	-
Inversiones en Fideicomisos, Mandatos y Otros Análogos	-	-	-	-	-	-
Fideicomiso de Desastres Naturales (Informativo)	-	-	-	-	-	-
Otras Inversiones Financieras	-	-	-	-	-	-
Provisiones para Contingencias y Otras Erogaciones Especiales	-	-	-	-	-	-
Participaciones y Aportaciones	-	-	-	-	-	-
Participaciones	-	-	-	-	-	-
Aportaciones	-	-	-	-	-	-
Convenios	-	-	-	-	-	-
Deuda Pública	-	-	-	-	-	-
Amortización de la Deuda Pública	-	-	-	-	-	-
Intereses de la Deuda Pública	-	-	-	-	-	-
Comisiones de la Deuda Pública	-	-	-	-	-	-
Gastos de la Deuda Pública	-	-	-	-	-	-
Costo por Coberturas	-	-	-	-	-	-
Apoyos Financieros	-	-	-	-	-	-
Adeudos de Ejercicios Fiscales Anteriores (Adefas)	-	-	-	-	-	-
Total de Egresos	454,257,141	-	454,257,141	93,214,812	91,447,683	361,042,329



Primer Informe de Cuenta Pública
COLEGIO DE BACHILLERES DEL ESTADO DE MORELOS
Estado Analítico del Ejercicio del Presupuesto de Egresos
Clasificación Administrativa
Del 1 de enero al 31 de marzo de 2024
(Cifras en Pesos)

Concepto	Egresos					Subejercicio
	Aprobado	Ampliaciones/ (Reducciones)	Modificado	Devengado	Pagado	
	1	2	3 = (1 + 2)	4	5	
Jefatura de la Oficina de la Gobernatura del Estado	-	-	-	-	-	-
Secretaría de Gobierno	-	-	-	-	-	-
Secretaría de Hacienda	-	-	-	-	-	-
Secretaría de Desarrollo Económico y del Trabajo	-	-	-	-	-	-
Secretaría de Desarrollo Agropecuario	-	-	-	-	-	-
Secretaría de Obras Públicas	-	-	-	-	-	-
Secretaría de Educación	-	-	-	-	-	-
Secretaría de Salud	-	-	-	-	-	-
Secretaría de Administración	-	-	-	-	-	-
Secretaría de la Contraloría	-	-	-	-	-	-
Secretaría de Turismo y Cultura	-	-	-	-	-	-
Secretaría de Desarrollo Social	-	-	-	-	-	-
Secretaría de Desarrollo Sustentable	-	-	-	-	-	-
Secretaría de Movilidad y Transporte	-	-	-	-	-	-
Comisión Estatal de Seguridad Pública	-	-	-	-	-	-
Consejería Jurídica	-	-	-	-	-	-
Gastos Institucionales	-	-	-	-	-	-
Total del Gasto	-	-	-	-	-	-

COLEGIO DE BACHILLERES DEL ESTADO DE MORELOS
Estado Analítico del Ejercicio del Presupuesto de Egresos
Clasificación Administrativa
Del 1 de enero al 31 de marzo de 2024

Concepto	Egresos					Subejercicio
	Aprobado	Ampliaciones/ (Reducciones)	Modificado	Devengado	Pagado	
	1	2	3 = (1 + 2)	4	5	
Poder Ejecutivo	-	-	-	-	-	-
Poder Legislativo	-	-	-	-	-	-
Poder Judicial	-	-	-	-	-	-
Organismos Autónomos	-	-	-	-	-	-
Poder Ejecutivo de los Municipios	-	-	-	-	-	-
Total del Gasto	-	-	-	-	-	-

Sector Paraestatal del Gobierno del Estado de Morelos
Estado Analítico del Ejercicio del Presupuesto de Egresos
Clasificación Administrativa
Del 1 de enero al 31 de marzo de 2024

Concepto	Egresos					Subejercicio
	Aprobado	Ampliaciones/ (Reducciones)	Modificado	Devengado	Pagado	
	1	2	3 = (1 + 2)	4	5	
Entidades Paraestatales y Fideicomisos No Empresariales y No Financieros	454,257,141	-	454,257,141	93,214,812	91,447,683	361,042,329
Instituciones Públicas de la Seguridad Social	-	-	-	-	-	-
Entidades Paraestatales Empresariales No Financieras con Participación Estatal Mayoritaria	-	-	-	-	-	-
Fideicomisos Empresariales No Financieros con Participación Estatal Mayoritaria	-	-	-	-	-	-
Entidades Paraestatales Empresariales Financieras Monetarias con Participación Estatal Mayoritaria	-	-	-	-	-	-
Entidades Paraestatales Empresariales Financieras No Monetarias con Participación Estatal Mayoritaria	-	-	-	-	-	-
Fideicomisos Financieros Públicos con Participación Estatal Mayoritaria	-	-	-	-	-	-
Total del Gasto	454,257,141	-	454,257,141	93,214,812	91,447,683	361,042,329



Primer Informe de Cuenta Pública
COLEGIO DE BACHILLERES DEL ESTADO DE MORELOS
Estado Analítico del Ejercicio del Presupuesto de Egresos Detallado - LDF
Clasificación Administrativa
Del 1 de enero al 31 de marzo de 2024
(Cifras en Pesos)

Concepto	Egresos					Subejercicio
	Aprobado	Ampliaciones/ (Reducciones)	Modificado	Devengado	Pagado	
Gasto No Etiquetado	329,954,540	-	329,954,540	71,355,136	69,588,007	258,599,404
Jefatura de la Oficina de la Gobernatura del Estado	-	-	-	-	-	-
Secretaría de Gobierno	-	-	-	-	-	-
Secretaría de Hacienda	-	-	-	-	-	-
Secretaría de Desarrollo Económico y del Trabajo	-	-	-	-	-	-
Secretaría de Desarrollo Agropecuario	-	-	-	-	-	-
Secretaría de Obras Públicas	-	-	-	-	-	-
Secretaría de Educación	-	-	-	-	-	-
Secretaría de Salud	-	-	-	-	-	-
Secretaría de Administración	-	-	-	-	-	-
Secretaría de la Contraloría	-	-	-	-	-	-
Secretaría de Turismo y Cultura	-	-	-	-	-	-
Secretaría de Desarrollo Social	-	-	-	-	-	-
Secretaría de Desarrollo Sustentable	-	-	-	-	-	-
Secretaría de Movilidad y Transporte	-	-	-	-	-	-
Comisión Estatal de Seguridad Pública	-	-	-	-	-	-
Consejería Jurídica	-	-	-	-	-	-
Gastos Institucionales	-	-	-	-	-	-
Poder Legislativo	-	-	-	-	-	-
Poder Judicial	-	-	-	-	-	-
Organismos Autónomos	-	-	-	-	-	-
Entidades Paraestatales y Fideicomisos No Empresariales y No Financieros	329,954,540	-	329,954,540	71,355,136	69,588,007	258,599,404
Entidades Paraestatales Empresariales No Financieras con Participación Estatal Mayoritaria	-	-	-	-	-	-
Poder Ejecutivo de los Municipios	-	-	-	-	-	-
Gasto Etiquetado	124,302,601	-	124,302,601	21,859,676	21,859,676	102,442,925
Jefatura de la Oficina de la Gobernatura del Estado	-	-	-	-	-	-
Secretaría de Gobierno	-	-	-	-	-	-
Secretaría de Hacienda	-	-	-	-	-	-
Secretaría de Desarrollo Económico y del Trabajo	-	-	-	-	-	-
Secretaría de Desarrollo Agropecuario	-	-	-	-	-	-
Secretaría de Obras Públicas	-	-	-	-	-	-
Secretaría de Educación	-	-	-	-	-	-
Secretaría de Salud	-	-	-	-	-	-
Secretaría de Administración	-	-	-	-	-	-
Secretaría de la Contraloría	-	-	-	-	-	-
Secretaría de Turismo y Cultura	-	-	-	-	-	-
Secretaría de Desarrollo Social	-	-	-	-	-	-
Secretaría de Desarrollo Sustentable	-	-	-	-	-	-
Secretaría de Movilidad y Transporte	-	-	-	-	-	-
Comisión Estatal de Seguridad Pública	-	-	-	-	-	-
Consejería Jurídica	-	-	-	-	-	-
Gastos Institucionales	-	-	-	-	-	-
Poder Legislativo	-	-	-	-	-	-
Poder Judicial	-	-	-	-	-	-
Organismos Autónomos	-	-	-	-	-	-
Entidades Paraestatales y Fideicomisos No Empresariales y No Financieros	124,302,601	-	124,302,601	21,859,676	21,859,676	102,442,925
Entidades Paraestatales Empresariales No Financieras con Participación Estatal Mayoritaria	-	-	-	-	-	-
Poder Ejecutivo de los Municipios	-	-	-	-	-	-
Total de Egresos	454,257,141	-	454,257,141	93,214,812	91,447,683	361,042,329



Primer Informe de Cuenta Pública
COLEGIO DE BACHILLERES DEL ESTADO DE MORELOS
Estado Analítico del Ejercicio del Presupuesto de Egresos
Clasificación Funcional (Finalidad y Función)
Del 1 de enero al 31 de marzo de 2024
(Cifras en Pesos)

Concepto	Egresos					Subejercicio 6 = (3 - 4)
	Aprobado	Ampliaciones/ (Reducciones)	Modificado	Devengado	Pagado	
	1	2	3 = (1 + 2)	4	5	
Gobierno	-	-	-	-	-	-
Legislación	-	-	-	-	-	-
Justicia	-	-	-	-	-	-
Coordinación de la Política de Gobierno	-	-	-	-	-	-
Relaciones Exteriores	-	-	-	-	-	-
Asuntos Financieros y Hacendarios	-	-	-	-	-	-
Seguridad Nacional	-	-	-	-	-	-
Asuntos de Orden Público y de Seguridad Interior	-	-	-	-	-	-
Otros Servicios Generales	-	-	-	-	-	-
Desarrollo Social	454,257,141	-	454,257,141	93,214,812	91,447,683	361,042,329
Protección Ambiental	-	-	-	-	-	-
Vivienda y Servicios a la Comunidad	-	-	-	-	-	-
Salud	-	-	-	-	-	-
Recreación, Cultura y Otras Manifestaciones Sociales	-	-	-	-	-	-
Educación	454,257,141	-	454,257,141	93,214,812	91,447,683	361,042,329
Protección Social	-	-	-	-	-	-
Otros Asuntos Sociales	-	-	-	-	-	-
Desarrollo Económico	-	-	-	-	-	-
Asuntos Económicos, Comerciales y Laborales en General	-	-	-	-	-	-
Agropecuaria, Silvicultura, Pesca y Caza	-	-	-	-	-	-
Combustibles y Energía	-	-	-	-	-	-
Minería, Manufacturas y Construcción	-	-	-	-	-	-
Transporte	-	-	-	-	-	-
Comunicaciones	-	-	-	-	-	-
Turismo	-	-	-	-	-	-
Ciencia, Tecnología e Innovación	-	-	-	-	-	-
Otras Industrias y Otros Asuntos Económicos	-	-	-	-	-	-
Otras no Clasificadas en Funciones Anteriores	-	-	-	-	-	-
Transacciones de la Deuda Pública / Costo Financiero de la Deuda	-	-	-	-	-	-
Transferencias, Participaciones y Aportaciones entre Diferentes Niveles y Ordenes de Gobierno	-	-	-	-	-	-
Saneamiento del Sistema Financiero	-	-	-	-	-	-
Adeudos de Ejercicios Fiscales Anteriores	-	-	-	-	-	-
Total del Gasto	454,257,141	-	454,257,141	93,214,812	91,447,683	361,042,329



Primer Informe de Cuenta Pública
COLEGIO DE BACHILLERES DEL ESTADO DE MORELOS
Estado Analítico del Ejercicio del Presupuesto de Egresos Detallado - LDF
Clasificación Funcional (Finalidad y Función)
Del 1 de enero al 31 de marzo de 2024
(Cifras en Pesos)

Concepto	Egresos					Subejercicio
	Aprobado	Ampliaciones/ (Reducciones)	Modificado	Devengado	Pagado	
Gasto No Etiquetado	329,954,540	-	329,954,540	71,355,136	69,588,007	258,599,404
<i>Gobierno</i>	-	-	-	-	-	-
Legislación	-	-	-	-	-	-
Justicia	-	-	-	-	-	-
Coordinación de la Política de Gobierno	-	-	-	-	-	-
Relaciones Exteriores	-	-	-	-	-	-
Asuntos Financieros y Hacendarios	-	-	-	-	-	-
Seguridad Nacional	-	-	-	-	-	-
Asuntos de Orden Público y de Seguridad Interior	-	-	-	-	-	-
Otros Servicios Generales	-	-	-	-	-	-
<i>Desarrollo Social</i>	329,954,540	-	329,954,540	71,355,136	69,588,007	258,599,404
Protección Ambiental	-	-	-	-	-	-
Vivienda y Servicios a la Comunidad	-	-	-	-	-	-
Salud	-	-	-	-	-	-
Recreación, Cultura y Otras Manifestaciones Sociales	-	-	-	-	-	-
Educación	329,954,540	-	329,954,540	71,355,136	69,588,007	258,599,404
Protección Social	-	-	-	-	-	-
Otros Asuntos Sociales	-	-	-	-	-	-
<i>Desarrollo Económico</i>	-	-	-	-	-	-
Asuntos Económicos, Comerciales y Laborales en Gral.	-	-	-	-	-	-
Agropecuaria, Silvicultura, Pesca y Caza	-	-	-	-	-	-
Combustibles y Energía	-	-	-	-	-	-
Minería, Manufacturas y Construcción	-	-	-	-	-	-
Transporte	-	-	-	-	-	-
Comunicaciones	-	-	-	-	-	-
Turismo	-	-	-	-	-	-
Ciencia, Tecnología e Innovación	-	-	-	-	-	-
Otras Industrias y Otros Asuntos Económicos	-	-	-	-	-	-
<i>Otras no Clasificadas en Funciones Anteriores</i>	-	-	-	-	-	-
Transacciones de la Deuda Pública / Costo Financiero de la Deuda	-	-	-	-	-	-
Transferencias, Participaciones y Aportaciones entre Diferentes Niveles y Ordenes de Gobierno	-	-	-	-	-	-
Saneamiento del Sistema Financiero	-	-	-	-	-	-
Adeudos de Ejercicios Fiscales Anteriores	-	-	-	-	-	-
Gasto Etiquetado	124,302,601	-	124,302,601	21,859,676	21,859,676	102,442,925
<i>Gobierno</i>	-	-	-	-	-	-
Legislación	-	-	-	-	-	-
Justicia	-	-	-	-	-	-
Coordinación de la Política de Gobierno	-	-	-	-	-	-
Relaciones Exteriores	-	-	-	-	-	-
Asuntos Financieros y Hacendarios	-	-	-	-	-	-
Seguridad Nacional	-	-	-	-	-	-
Asuntos de Orden Público y de Seguridad Interior	-	-	-	-	-	-
Otros Servicios Generales	-	-	-	-	-	-
<i>Desarrollo Social</i>	124,302,601	-	124,302,601	21,859,676	21,859,676	102,442,925
Protección Ambiental	-	-	-	-	-	-
Vivienda y Servicios a la Comunidad	-	-	-	-	-	-
Salud	-	-	-	-	-	-
Recreación, Cultura y Otras Manifestaciones Sociales	-	-	-	-	-	-
Educación	124,302,601	-	124,302,601	21,859,676	21,859,676	102,442,925
Protección Social	-	-	-	-	-	-
Otros Asuntos Sociales	-	-	-	-	-	-
<i>Desarrollo Económico</i>	-	-	-	-	-	-
Asuntos Económicos, Comerciales y Laborales en Gral.	-	-	-	-	-	-
Agropecuaria, Silvicultura, Pesca y Caza	-	-	-	-	-	-
Combustibles y Energía	-	-	-	-	-	-
Minería, Manufacturas y Construcción	-	-	-	-	-	-
Transporte	-	-	-	-	-	-
Comunicaciones	-	-	-	-	-	-
Turismo	-	-	-	-	-	-
Ciencia, Tecnología e Innovación	-	-	-	-	-	-
Otras Industrias y Otros Asuntos Económicos	-	-	-	-	-	-
<i>Otras no Clasificadas en Funciones Anteriores</i>	-	-	-	-	-	-
Transacciones de la Deuda Pública / Costo Financiero de la Deuda	-	-	-	-	-	-
Transferencias, Participaciones y Aportaciones entre Diferentes Niveles y Ordenes de Gobierno	-	-	-	-	-	-
Saneamiento del Sistema Financiero	-	-	-	-	-	-
Adeudos de Ejercicios Fiscales Anteriores	-	-	-	-	-	-
Total del Egresos	454,257,141	-	454,257,141	93,214,812	91,447,683	361,042,329



Primer Informe de Cuenta Pública
COLEGIO DE BACHILLERES DEL ESTADO DE MORELOS
 Estado Analítico del Ejercicio del Presupuesto de Egresos Detallado - LDF
 Clasificación de Servicios Personales por Categoría
 Del 1 de enero al 31 de marzo de 2024
 (Cifras en Pesos)

Concepto	Egresos					Subejercicio
	Aprobado	Ampliaciones/ (Reducciones)	Modificado	Devengado	Pagado	
Gasto No Etiquetado	155,915,466	-	155,915,466	34,229,245	32,841,426	121,686,221
<i>Personal Administrativo y de Servicio Público</i>	<i>155,915,466</i>	-	<i>155,915,466</i>	<i>34,229,245</i>	<i>32,841,426</i>	<i>121,686,221</i>
<i>Magisterio</i>	-	-	-	-	-	-
<i>Servicios de Salud</i>	-	-	-	-	-	-
<i>Personal Administrativo</i>	-	-	-	-	-	-
<i>Personal Médico, Paramédico y afín</i>	-	-	-	-	-	-
<i>Seguridad Pública</i>	-	-	-	-	-	-
<i>Gastos Asociados a la Implementación de Nuevas Leyes Fed. o Reformas a las Mismas</i>	-	-	-	-	-	-
Nombre del Programa o Ley 1	-	-	-	-	-	-
Nombre del Programa o Ley 2	-	-	-	-	-	-
<i>Sentencias Laborales Definitivas</i>	-	-	-	-	-	-
Gasto Etiquetado	116,001,371	-	116,001,371	21,474,453	21,474,453	94,526,918
<i>Personal Administrativo y de Servicio Público</i>	<i>116,001,371</i>	-	<i>116,001,371</i>	<i>21,474,453</i>	<i>21,474,453</i>	<i>94,526,918</i>
<i>Magisterio</i>	-	-	-	-	-	-
<i>Servicios de Salud</i>	-	-	-	-	-	-
<i>Personal Administrativo</i>	-	-	-	-	-	-
<i>Personal Médico, Paramédico y afín</i>	-	-	-	-	-	-
<i>Seguridad Pública</i>	-	-	-	-	-	-
<i>Gastos Asociados a la Implementación de Nuevas Leyes Fed. o Reformas a las Mismas</i>	-	-	-	-	-	-
Nombre del Programa o Ley 1	-	-	-	-	-	-
Nombre del Programa o Ley 2	-	-	-	-	-	-
<i>Sentencias Laborales Definitivas</i>	-	-	-	-	-	-
Total del Gasto en Servicios Personales	271,916,837	-	271,916,837	55,703,698	54,315,879	216,213,139



Primer Informe de Cuenta Pública
COLEGIO DE BACHILLERES DEL ESTADO DE MORELOS
Estado Analítico del Ejercicio del Presupuesto de Egresos
Clasificación Económica (por Tipo de Gasto)
Del 1 de enero al 31 de marzo de 2024
(Cifras en Pesos)

Concepto	Egresos					Subejercicio
	Aprobado	Ampliaciones/ (Reducciones)	Modificado	Devengado	Pagado	
	1	2	3 = (1 + 2)	4	5	
Gasto Corriente	311,835,118	-	311,835,118	61,094,938	59,327,809	250,740,180
Gasto de Capital	1,000,000	-	1,000,000	89,006	89,006	910,994
Amortización de la Deuda y Disminución de Pasivos	5,777,819	-	5,777,819	5,777,814	5,777,814	5
Pensiones y Jubilaciones	135,644,204	-	135,644,204	26,253,054	26,253,054	109,391,150
Participaciones	-	-	-	-	-	-
Total del Gasto	454,257,141	-	454,257,141	93,214,812	91,447,683	361,042,329



Colegio de Bachilleres
del Estado de Morelos

COLEGIO DE BACHILLERES DEL ESTADO DE MORELOS

FLUJO DE FONDOS

1 DE ENERO AL 31 DE MARZO DE 2024

(PESOS)

INDICE	NOMBRE	ESTIMADO/APROBADO	DEVENGADO	RECAUDADO/PAGADO
Servicios Personales	COG	271,916,837.00	55,703,698.00	54,315,879.00
Materiales y Suministros	COG	16,083,080.00	1,199,916.00	1,194,419.00
Servicios Generales	COG	23,835,201.00	4,191,324.00	3,817,511.00
Transferencias, Asignaciones, Subsidios y Otr	COG	135,644,204.00	26,253,054.00	26,253,054.00
Bienes Muebles, Inmuebles e intangibles	COG	1,000,000.00	89,006.00	89,006.00
Inversión Pública	COG	-	-	-
Inversión Financiera y Otras Provisiones	COG	-	-	-
Participaciones y Aportaciones	COG	-	-	-
Deuda Pública	COG	5,777,819.00	5,777,814.00	5,777,814.00
Total		454,257,141.00	93,214,812.00	91,447,683.00

ELABORÓ


C.P. MARIA DEL ROSARIO ZAGAL RODRIGUEZ
JEFA DEL DEPARTAMENTO DE CONTABILIDAD Y NÓMINAS

REVISÓ

LIC. ROGELIO MAURICE CASTILLO LEDOUX
DIRECTOR ADMINISTRATIVO

AUTORIZÓ

MTRA. KARLA ALINE HERRERA ALONSO
DIRECTORA GENERAL



Colegio de Bachilleres
del Estado de Morelos

Información Programática

PRIMER INFORME DE CUENTA PÚBLICA
COLEGIO DE BACHILLERES DEL ESTADO DE MORELOS
ENERO - MARZO

2024



Primer Informe de Cuenta Pública
COLEGIO DE BACHILLERES DEL ESTADO DE MORELOS
Gasto por Categoría Programática
Del 1 de enero al 31 de marzo de 2024
(Cifras en Pesos)

Concepto	Egresos					Subejercicio 6 = (3 - 4)
	Aprobado	Ampliaciones/ (Reducciones)	Modificado	Devengado	Pagado	
	1	2	3 = (1 + 2)	4	5	
Programas						
<i>Subsidios: Sector Social y Privado o Ent. Federativas y Municipios</i>						
Sujetos a Reglas de Operación	-	-	-	-	-	-
Otros Subsidios	-	-	-	-	-	-
<i>Desempeño de las Funciones</i>	454,257,141	-	454,257,141	93,214,812	91,447,683	361,042,329
Prestación de Servicios Públicos	454,257,141	-	454,257,141	93,214,812	91,447,683	361,042,329
Provisión de Bienes Públicos	-	-	-	-	-	-
Planeación, Seguimiento y Evaluación de Políticas Públicas	-	-	-	-	-	-
Promoción y Fomento	-	-	-	-	-	-
Regulación y Supervisión	-	-	-	-	-	-
Funciones de las Fuerzas Armadas (Únicamente Gobierno Federal)	-	-	-	-	-	-
Específicos	-	-	-	-	-	-
Proyectos de Inversión	-	-	-	-	-	-
<i>Administrativos y de Apoyo</i>	-	-	-	-	-	-
Apoyo al Proceso Presupuestario y para Mejorar la Eficiencia Institucional	-	-	-	-	-	-
Apoyo a la Función Pública y al Mejoramiento de la Gestión	-	-	-	-	-	-
Operaciones Ajenas	-	-	-	-	-	-
<i>Compromisos</i>	-	-	-	-	-	-
Obligaciones de Cumplimiento de Resolución Jurisdiccional	-	-	-	-	-	-
Desastres Naturales	-	-	-	-	-	-
<i>Obligaciones</i>	-	-	-	-	-	-
Pensiones y Jubilaciones	-	-	-	-	-	-
Aportaciones a la Seguridad Social	-	-	-	-	-	-
Aportaciones a Fondos de Estabilización	-	-	-	-	-	-
Aportaciones a Fondos de Inversión y Reestructura de Pensiones	-	-	-	-	-	-
<i>Programas de Gasto Federalizado (Gobierno Federal)</i>	-	-	-	-	-	-
Gasto Federalizado	-	-	-	-	-	-
<i>Participaciones a Entidades Federativas y Municipios</i>	-	-	-	-	-	-
<i>Costo financiero, deuda o apoyos a deudores y ahorradores de la banca</i>	-	-	-	-	-	-
<i>Adeudos de ejercicios fiscales anteriores</i>	-	-	-	-	-	-
Total del Gasto	454,257,141	-	454,257,141	93,214,812	91,447,683	361,042,329



Primer Informe de Cuenta Pública
COLEGIO DE BACHILLERES DEL ESTADO DE MORELOS
 Indicadores de Postura Fiscal
 Del 1 de enero al 31 de marzo de 2024
 (Cifras en Pesos)

Concepto	Estimado/Aprobado	Devengado	Recaudado/Pagado
I. Ingresos Presupuestarios	454,257,141	110,507,515	110,507,515
1. Ingresos del Gobierno de la Entidad Federativa	-	-	-
2. Ingresos del Sector Paraestatal	454,257,141	110,507,515	110,507,515
II. Egresos Presupuestarios	448,479,322	87,436,998	85,669,869
3. Egresos del Gobierno de la Entidad Federativa	-	-	-
4. Egresos del Sector Paraestatal	448,479,322	87,436,998	85,669,869
III. Balance Presupuestario (Superávit o Déficit) (III= I - II)	5,777,819	23,070,517	24,837,646

Concepto	Estimado/Aprobado	Devengado	Recaudado/Pagado
III. Balance presupuestario (Superávit o Déficit)	5,777,819	23,070,517	24,837,646
IV. Intereses, Comisiones y Gastos de la Deuda	-	-	-
V. Balance Primario (Superávit o Déficit) (V= III + IV)	5,777,819	23,070,517	24,837,646


Concepto	Estimado/Aprobado	Devengado	Recaudado/Pagado
A. Financiamiento	-	-	-
B. Amortización de la deuda	5,777,819	5,777,814	5,777,814
C. Financiamiento Neto	(5,777,819)	(5,777,814)	(5,777,814)




PROGRAMAS Y PROYECTOS DE INVERSIÓN CUENTA PÚBLICA 1ER TRIMESTRE 2024

“Este Ente no cuenta con Programas y Proyectos de Inversión a la Fecha del 1 de Enero al 31 de Marzo de 2024”.

ELABORÓ


C.P. MARIA DEL
ROSARIO ZAGAL
RODRIGUEZ
JEFE DEPTO. DE
CONTABILIDAD Y
NÓMINAS


REVISÓ


C.P. VERONICA
YAZMIN RODRIGUEZ
URIBE
SUBDIRECTORA
FINANCIERA

VALIDÓ


LIC. ROGELIO
MAURICE CASTILLO
LEDOUX
DIRECTOR
ADMINISTRATIVO

Vo. Bo.


MTRA. KARLA ALINE
HERRERA ALONSO
DIRECTORA
GENERAL




COLEGIO DE BACHILLERES DEL ESTADO DE MORELOS
INDICADORES DE RESULTADOS
PERIODO: 01 DE ENERO AL 31 DE MARZO DE 2024

Nivel	Objetivo (Monetario No Monetario)	Número de actividades	INDICADORES										AVANCE ACUMULADO		Observaciones Cumplimiento del 100% Anual Cumplimiento del 75-99% Anual Cumplimiento menor al 50% Anual Cumplimiento menor al 50% Anual		
			Definición del indicador	Método de cálculo	Unidad de medida	Tipo: Gestión Servicio de estudiante Frecuencia de medición	Meta base	Meta anual	Proyección de metas trimestrales 2023					Al periodo			
									Jan.	Feb.	Mar.	Apr.	Más	Absoluto		Porcentaje	
Es.	8. Contribuir a la cobertura educativa con equidad y calidad en los niveles educativos de los niveles Básico, Medio Superior, Superior y Postgrado	Cobertura en Educación Media Superior del Colegio de Bachilleres del Estado de Morelos Superior y Postgrado	Mide la proporción de alumnos matriculados en el total de la población escolar (jóvenes en edad de cursar el bachillerato entre 15 y 17 años)	Matrícula total al inicio del ciclo escolar en COBAMSA / Población total en la Entidad Federativa en el rango de edad de 15 a 17 años * 100	Porcentaje	Estratégico-Eficacia Acumulado Anual	10.0%	100%					100.0%	100.0%	30,114	30.7%	Se avanza programado
Propósito	Los alumnos del Colegio de Bachilleres del Estado de Morelos, concluyen su Educación Media Superior	Eficiencia terminal de los alumnos	Mide la proporción de alumnos egresados de la generación 2022-2023 con relación al total de alumnos que ingresaron en 2020-2021	Número de alumnos egresados de la generación 2022-2023 / Total de alumnos que ingresaron en 2020-2021 * 100	Porcentaje	Estratégico-Eficacia Acumulado Anual	70.2%	66.7%					100.0%	100.0%	0	0.0%	Se avanza programado
		Eficiencia terminal de mujeres	Mide la proporción de mujeres egresadas de la generación 2022-2023 en relación al total de mujeres que ingresaron en esa misma generación	Número de mujeres egresadas de la generación 2022-2023 / Total de mujeres que ingresaron en 2020-2021 * 100	Porcentaje	Estratégico-Eficacia Acumulado Anual	76.1%	71.2%					100.0%	100.0%	0	0.0%	Se avanza programado
		Eficiencia terminal de hombres	Mide la proporción de hombres egresados de la generación 2022-2023 en relación al total de hombres que ingresaron en esa misma generación	Número de hombres egresados de la generación 2022-2023 / Total de hombres que ingresaron en 2020-2021 * 100	Porcentaje	Estratégico-Eficacia Acumulado Anual	68.4%	58%					100.0%	100.0%	0	0.0%	Se avanza programado
Componente 1	Proceso de inducción-orientación	Porcentaje de atención de alumnos de educación superior en el subsector	Mide la proporción de alumnos matriculados en el 1er semestre del Ciclo escolar 2023-2024 con relación al total de alumnos egresados de la secundaria del ciclo 2022-2023	Número de alumnos de nuevo ingreso en el ciclo 2023-2024 / Total de alumnos egresados de la secundaria del ciclo 2022-2023 * 100	Porcentaje	Gestión-Eficacia Acumulado Anual	14	14.0%					100.0%	100.0%	0	0.0%	Se avanza programado
Actividad 1.1	Elaboración y validación de cursos propedéuticos	Porcentaje de alumnos que asisten al curso propedéutico	Mide el número de alumnos que asisten al curso propedéutico en relación a la población 2023-2024	Número de alumnos que asisten al curso propedéutico 2023-2024 / Número de alumnos inscritos en el ciclo 2023-2024 * 100	Porcentaje	Gestión-Eficacia Acumulado Anual	4,230	3,800					100.0%	100.0%	8	0.0%	Se avanza programado
Actividad 1.2	Gestión y validación de exámenes de ingreso	Porcentaje de egresados que solicitan exámenes de ingreso al Colegio de Bachilleres del Estado de Morelos	Mide el número de exámenes solicitados en proporción a la capacidad para ingreso al Colegio de Bachilleres en el número de egresados registrados	Número de exámenes solicitados / Número de egresados registrados * 100	Porcentaje	Gestión-Eficacia Acumulado Anual	3,000	3,000					100.0%	100.0%	0	0.0%	Se avanza programado
Actividad 1.3	Publicación y difusión de convocatorias de ingreso y Educación Media Superior	Número de convocatorias publicadas para alumnos egresados de secundaria	Mide el número de convocatorias publicadas	Número de Convocatorias publicadas	Número	Gestión-Eficacia Acumulado Anual	3	3				100.0%	100.0%	100.0%	0	0.0%	Equo
Componente 2	Docentes del COBAM Capacitación	Porcentaje de docentes capacitados	Mide la proporción de docentes que han sido capacitados mediante diversos procesos para la mejora continua de la calidad educativa	Número de docentes que han sido capacitados / Número total de docentes * 100	Porcentaje	Gestión-Eficacia Acumulado Semestral	376	400	43.0%	45.0%	90.0%	100.0%	100.0%	119	42.0%	Verde	
Actividad 2.1	Cursos de formación docente realizados	Porcentaje de cursos de formación docente realizados	Mide el número de cursos realizados impartidos a docentes	Número de cursos impartidos / Número de cursos programados * 100	Porcentaje	Gestión-Eficacia Acumulado Semestral	9	9	50.0%	50.0%	100.0%	100.0%	4	44.4%	Verde		
Actividad 2.2	Realización de reuniones académicas de docentes realizadas	Porcentaje de reuniones académicas de docentes realizadas	Mide el número de reuniones académicas realizadas por el Colegio de Bachilleres en proporción a las reuniones programadas	Número de reuniones académicas realizadas / Número de reuniones programadas * 100	Porcentaje	Gestión-Eficacia Acumulado Trimestral	2	2	50.0%	50.0%	100.0%	100.0%	1	50.0%	Verde		
Actividad 2.3	Realización de reuniones colegiadas de docentes realizadas	Porcentaje de reuniones colegiadas de docentes realizadas	Mide el número de reuniones colegiadas realizadas por el Colegio de Bachilleres en proporción a las reuniones programadas	Número de reuniones colegiadas realizadas / Número de reuniones programadas * 100	Porcentaje	Gestión-Eficacia Acumulado Trimestral	4	6	20.0%	50.0%	70.0%	100.0%	1	16.7%	Verde		
Componente 3	Servicios Educativos de Calidad Orientación	Porcentaje de atención recibida de los estudiantes	Mide la proporción de alumnos que atienden los servicios de orientación en relación al total de estudiantes inscritos al ciclo escolar 2022-2023	Número de alumnos que atienden los servicios de orientación / Total del ciclo escolar 2022-2023 * 100	Porcentaje	Gestión-Eficacia Acumulado Anual	11.1	11				100.0%	100.0%	0	0.0%	Se avanza programado	
Actividad 3.4	Campaña de producción de folios de higiene femenina a plantas y módulos TACAD	Porcentaje de plantas que cuentan con producción de folios femeninos	Mide el número de plantas que cuentan con producción de folios femeninos en el Colegio de Bachilleres	Número de plantas que cuentan con producción de folios femeninos / Número total de plantas * 100	Porcentaje	Gestión-Eficacia Acumulado Trimestral	22	22	25.0%	50.0%	75.0%	100.0%	0	0.0%	Rajo		
Actividad 3.3	Acabalamiento de acciones para prevenir la propagación de COVID-19	Porcentaje de acciones de prevención de COVID-19	Mide el número de acciones que cuentan con material para reducir el contagio y propagación de COVID-19	Número de acciones que cuentan con material para reducir el contagio y propagación de COVID-19 / Número total de acciones * 100	Porcentaje	Gestión-Eficacia Acumulado Trimestral	22	23	25.0%	50.0%	75.0%	100.0%	23	80.0%	Verde		
Actividad 3.2	Ejecución de acciones preventivas y correctivas para la contención de enfermedades	Porcentaje de acciones preventivas y correctivas	Mide el número de acciones preventivas y correctivas que han tenido impacto en la contención de enfermedades	Número de acciones preventivas y correctivas que han tenido impacto en la contención de enfermedades / Número total de acciones * 100	Porcentaje	Gestión-Eficacia Acumulado Trimestral	24	23	25.0%	50.0%	75.0%	100.0%	15	65.0%	Naranja		
Actividad 3.1	Difusión de la importancia de la salud entre la comunidad estudiantil	Porcentaje de alumnos beneficiados con la salud	Mide el número de alumnos beneficiados con la salud	Número de alumnos beneficiados con la salud	Porcentaje	Gestión-Eficacia Acumulado Trimestral	20,000	20,000	25.0%	50.0%	75.0%	100.0%	24,215	25.0%	Verde		

LIC. ROBERTO AMURILLO CASTILLO LEDÓN
DIRECTOR ADMINISTRATIVO

MTRA. EMILIA ALICIA JUÁREZ ALCOCER
DIRECTORA GENERAL



Colegio de Bachilleres
del Estado de Morelos

Anexos



Colegio de Bachilleres
del Estado de Morelos

Primer Informe de Cuenta Pública
COLEGIO DE BACHILLERES DEL ESTADO DE MORELOS
Relación de Bienes Muebles que Componen su Patrimonio
Al 31 de marzo de 2024

Código	Descripción del Bien Mueble	Valor en libros
	BIENES MUEBLES	37,481,024.78
CBMB0300700062002	Enciclopedia Practica De Contabilidad 1	2,886.00
CBMB0300700082002	Ingles Para Todos (Audiovisual English C	3,501.60
CBMB0500700082002	Ingles Para Todos (Audiovisual English C	3,501.60
CBMB0900700012002	Enciclopedia Aula Siglo XXI Consta D	4,838.00
CBMB1000700012002	Enciclopedia Autodidáctica 8 Tomos: Tom	4,813.60
CBMB1000700112002	Enciclopedia Aula Siglo XXI Consta D	4,838.00
CBMB12007001012006	Folklorico 9 vol. CD	6,300.00
CBMC0000352012004	Impresora	5,462.50
CBMC0000352012006	Impresora	6,267.50
CBMC0000352012007	Impresora	5,331.27
CBMC0000352012011	Impresora	38,843.76
CBMC0000352012014	Impresora	27,741.40
CBMC0000352022004	Impresora	53,063.59
CBMC0000352032008	Impresora	5,245.41
CBMC0000352032009	Impresora	4,025.00
CBMC0000352032011	Impresora	9,050.32
CBMC0000352042006	Impresora	30,877.50
CBMC0000352042008	Impresora	9,923.05
CBMC0000352042010	Impresora	4,475.96
CBMC0000352052009	Impresora	47,104.00
CBMC0000352052010	Impresora	4,475.96
CBMC0000352062000	Impresora	24,610.00
CBMC00003520697	Impresora	4,878.06
CBMC0000352072008	Impresora	2,594.34
CBMC0000352072009	Impresora	4,397.60
CBMC0000352072010	Impresora	9,216.76
CBMC0000352082009	Impresora	8,497.35
CBMC0000352082010	Impresora	9,216.76
CBMC0000352082011	Impresora	9,050.32
CBMC0000352092005	Impresora	6,267.50
CBMC0000352092007	Impresora	7,813.22
CBMC0000352092008	Impresora	2,594.34
CBMC0000352092010	Impresora	9,216.76
CBMC0000352092011	Impresora	9,050.32
CBMC0000352102008	Impresora	2,594.34
CBMC0000352102009	Impresora	8,497.35
CBMC0000352102011	Impresora	9,050.32
CBMC0000352112008	Impresora	5,357.33
CBMC0000352112009	Impresora	6,581.45
CBMC0000352112010	Impresora	3,236.96
CBMC0000352112011	Impresora	9,050.32
CBMC0000352122008	Impresora	5,357.33
CBMC0000352122009	Impresora	47,104.00
CBMC0000352132010	Impresora	3,236.96
CBMC0000352142006	Impresora	2,760.00



RELACIÓN DE ESQUEMAS BURSÁTILES Y DE COBERTURAS FINANCIERAS CUENTA PÚBLICA 1ER TRIMESTRE 2024

“Este Ente no cuenta con Esquemas Bursátiles y de Coberturas Financieras a la fecha del 31 de Marzo de 2024”.

ELABORÓ

C.P. MARIA DEL
ROSARIO ZAGAL
RODRIGUEZ
JEFE DEPTO. DE
CONTABILIDAD Y
NÓMINAS

REVISÓ

C.P. VERONICA
YAZMIN RODRIGUEZ
URIBE
SUBDIRECTORA
FINANCIERA

VALIDÓ

LIC. ROGELIO
MAURICE CASTILLO
LEDOUX
DIRECTOR
ADMINISTRATIVO

Vo. Bo.

MTRA. KARLA ALINE
HERRERA ALONSO

DIRECTORA
GENERAL