

ACUSE

"2026, Año de Margarita Maza Parada"

Cuernavaca, Morelos a 09 de enero de 2026

LIC. EDGAR CASTAÑEDA ZARAGOZA
DIRECTOR DE SUBSIDIOS Y PRESUPUESTO
DE PLANTELES Y ODES
P R E S E N T E

Sirva el presente para enviarle un cordial saludo, en seguimiento a su oficio **DSyPPyODES/1726/2025** de fecha 23 de diciembre de 2025, así como en cumplimiento de la Cláusula Quinta, Inciso f), primer párrafo del anexo de ejecución del Ejercicio 2025, relativo al Programa Presupuestario U006 "Subsidios para Organismos Descentralizados Estatales" y en apego al Artículo 37 del Presupuesto de Egresos de la Federación para el Ejercicio Fiscal 2025, me permito remitir la información correspondiente al Cuarto Trimestre del ejercicio fiscal 2025, conforme a lo siguiente:

- Fracción I "Los programas a los que se destinen los recursos y el cumplimiento de las metas correspondientes" (Los importes son presentados en pesos, de acuerdo a lo solicitado).
- Fracción II, "El costo de la nómina del personal docente, administrativo y manual, identificando las distintas categorías y los tabuladores de remuneraciones por puesto y responsabilidad laboral y su lugar de ubicación".
- Fracción III, "Desglose del gasto corriente destinado de la operación".
- Fracción IV, "Los Estados de Situación Financiera, Analítico de Ingresos y Egresos, así como el Origen y Aplicación de los recursos públicos federales".
- Relación de bienes muebles e inmuebles que integran este Organismo.
- Fracción V, "La información sobre matrícula de inicio y fin de cada ciclo escolar".

Es importante resaltar que los montos presentados en pesos corresponden al presupuesto ejercido y pagado, lo cual difiere del presupuesto comprometido y devengado, mismas que serán pagadas en los meses subsecuentes.

Cabe mencionar que dicha información fue enviada electrónicamente en formato PDF y Excel a la dirección: badyr.lopez@sems.gob.mx, ruben.campos@sems.gob.mx, adolfo.flores@sems.gob.mx.

Sin otro asunto que tratar, reitero mi compromiso con la mejora continua del educativo.



ATENTAMENTE
"POR UNA JUVENTUD CULTA Y PRODUCTIVA"
"ESTE DOCUMENTO ES FIRMADO ELECTRONICAMENTE"

MTRA. MARIBEL ABARCA LÓPEZ
DIRECTORA GENERAL
DEL COLEGIO DE BACHILLERES DEL ESTADO DE MORELOS



Revisó
C.P. Elizabeth Balladares Pereida
Jefa de Departamento de Presupuesto

Vo.Bo.
C.P. Luis Ángel Nava Guadarrama
Subdirector Financiero del COBAEM

Validó
C.P. Verónica Yazmín Rodríguez Uribe
Directora Administrativa del COBAEM

C.c.p. C.P. Verónica Yazmín Rodríguez Uribe. - Directora Administrativa del COBAEM. -Para su conocimiento.
Lic. Ulises Arteaga Delgado. - Director General de Gasto Federalizado - Mismo fin.
Minutario/Archivo
MAL/VYRU/LANG/ebp



PLATAFORMA INTEGRAL DE FIRMA ELECTRÓNICA

Nombre archivo: COBAEM.DG.O.011.2026.pdf

Huella del documento: f660c89875570f161238f2cdcd375a21164c2a66933aa466377de18fd8be9b71

Método: SHA256

Documento firmado electrónicamente por:

Nombre: MARIBEL ABARCA LOPEZ

RFC: AALM850514RX7

Sello digital:

C/OME50ygsNfNgz1MjU76uCml2B3Jgdom6w5ArYQTW0Tb+I0p0EtXxY8c8PjvWR4HaDhcoFE2Zq8MXn/WenbX4ve6RZ97s2xuoW6zXslAgiKa7AwQdPI296uRNTHEKDEgaU9mIEg+f6GMO79jUJJQidwBz2O0vIv+KpYGLIG7EZMS0PMmQJ4XoGHGEnged3Z5OzTjufrip8FOpOxo+lvawJweek7B/bv9FCIT20GT7cRsp9pe3i42sLOCn/Gqclmqksm13wrqcBY8odd5XoHi5+eFvIFvI3qXQQ3IAyGmUVcun8y9P1PEXRWuJ4wly1/YLwINMS5U2VXIAX54vA==

RFC GEM: GEM720601TW9

Sello de estampado de tiempo: 2026-01-09 11:18:56

Sello digital GEM:

diU1TOWQJoOSqRnfE6KGZVJIRy9rzpLsv7zdmlyR1ZYbpKFolqgky7+A6YcpUert8XjIXZ3bhkLfYJ1aU2Mv6SogbU7JBRK65kjGS6iNxihaFpbzXmXq6MZnoGOTxiAhyVyoocy4z8IVCZ526WliHv1dxQa+61RXerqVJw1vXEQrcM8EaxpyqVKD9/pYtaOLI5UHLxaikexFaob42PDurUESvN7wa8gXdt67wx6cPAjbgSx4AUFRjqvFXaHqTc4UI9/4gwnK0wAamoPWg7MVvwND0F/KtsfEExv/HA82LgbySpjMzLf1cBG/LclFccahSAI67XzCWlmj953QxL+8g==

Número de certificado: 00001000000718076267

Número de certificado GEM: 00001000000709040175

Nombre: ELIZABETH BALLADARES PEREIDA

RFC: BAPE9201305L5

Sello digital:

Xkb1wo4JeV7NhEossi2icb01tMSFsHBj6A4iwbIGTvZp3OPvZZisKayVp7JGqzxYosnj7KVzICqWTV0ni/FA05DKNOD5OppkgGQ9SKBE+UAIBNfjonjNgSCbEktbylxG0LzclaiCpESQHLfSCsWLWqb53krJl+LxWTaUWkNoFYihN571fIDf1F5g6rDiNuXmSXcPt6w2r/sred55bKUGwcAphigmzP41xlQQwxDx1NtiH9DCy4IZqpnptc2nZwS5rt1Lxq/5dRNKLh7kjpsdKQavNpr17lqo7RJEEM/olPhOqx4IHd04cW25nWv2g2JC2Mr53XuVxkcorsPzA==

RFC GEM: GEM720601TW9

Sello de estampado de tiempo: 2026-01-09 09:47:10

Sello digital GEM:

kjYy9r4VrmH3oYQa9gY4SNHL/guvKZo88+BYiTWrbFz1ldrEHQ2cxzWkFAL3Hy3rSjA9bDD9iAJ4LB+k6nLZ/+t7MeF7sWEnNXuKsw3Tk8zti4m623Fy/vP62Q9f2RL5jc9Ak3m+Lw80sGFA9AgPzTdT2Y2TimbU1o4ZFHEM9hIL21RGWxO7xXM8qPsZ564bbODipMKn4SdbH1pNWPkKinhGL7u55htSIVi44vRk6xElOue90ouVq5zFsnj0ggI/YaMFQIO7n50G58dvy3YF5J5/4F3rDDF95ySDGVC8Yac7M3qiNfHE2MpkqLDAmd+A04OsZEAWLCVw2nlw==

Número de certificado: 00001000000713804647

Número de certificado GEM: 00001000000709040175

Nombre: LUIS ANGEL NAVA GUADARRAMA

RFC: NAGL891108JJ0

Sello digital:

GbBWOZPDDC9+eZRzYRU76OGwvPdF20q2ATzRojk694gTNPhnOFWxs9e/JPA+5j7L5EFCwEg02MGbkGEbHAYdpjLrv2TpiQRvPR5pm6xpcKXq3NoGycl7L3y3jKpmzRgBqm9pVnBKFXVaLPO+hi2RFc37NRVZikXmL9nXc/LP8A73i3MW0CKTcfow9Pfp+phlyxS6pnAwJZKvqQcJ8usGABTzydkxR+nxSogrU5u4jU7gGs/oHoaybloLk2XpTvxi4ICyNuBlrDqHsYSmWBJOdV9y7j8FGF5bc69LqEkd3KMPu/ayftgT9vO6c/bwPvQQg1ruF4FudHA4auKE28ew==

RFC GEM: GEM720601TW9

Sello de estampado de tiempo: 2026-01-09 09:48:25

Sello digital GEM:

RHC1Ktmrj07O0T52odw2lAIsHh5Q3yCJSYf2WSVBhoNQV7F3QKGLDT/GisKuhJlJRBC2V9xhyaGruJCCcbh7VedFs7mQ2yJgPv+gFOnDjbohQKx0+iYygaGNaveEYVKrkwDcBQq8FDfD0GcOplsZMA73YBmgzE5GhdE5gpU8n737z+1dIIN8BwDJMK9K7A4pHPOmgala1Z2vB8P+tlJ0IMvu/tlZrvvjrmM+/rlJxaMSPPUtpubACPiHNYzjH2c2XkbbMdGKCiMRICJaVWVYXXB5IIEBp14wHTi5m8pRzUhhp/3USwj4XS/CofO7RXwkiz0l8zgsX1FgXKp7VP7yg==

Número de certificado: 00001000000512858278

Número de certificado GEM: 00001000000709040175

Nombre: VERONICA YAZMIN RODRIGUEZ URIBE

RFC: ROUV840926MP4

Sello digital:

JwPNpd4j571lunv7QkA9z0H5UH0AwF6VtGtPWGce4OnjzfdG9EJMTzU3nFBp2ROXaMTGe5DJkg5oWeoaZE8I41PORWRFilvyEh02v41bb9e97uy4jCYGEkNmCAG5XXmwi/k3sy+u8fGGM+tcEziw4LG79jIcV+v6Afue9AQ0h8j8KDNOI+C6hWAvjCJD6gKeKj5mEqH37OefnrmPrkQgbEc9k5/lvJGzbX1M3g0LNw9JkKyr7m8AmWTKTH+T3auZ8P0vMk5JvRvY79qSKbzG64lp4NJ1XrlV9RHGXIT6gg04Pb8+CrrBL3/1AoXzsqh4yH6N1XKjp7HrhQ==

RFC GEM: GEM720601TW9

Sello de estampado de tiempo: 2026-01-09 09:55:35

Sello digital GEM:

IVr8fBB03F60xDoenb76+OhrxW4gcEcSpFWQyHLGGKDKzYz1JlvC3zVJebWGXGpi7rC0sBOaa8yd4PxLKHOyepAd+aesafnjySqOG3CEpqOj3d4k9Glr0v3+OTO3RzS2Rdmh1xwqY8aAbrsB9P12xBzZhKXq+0Z/L9n2TSx2Ne4bDf8JDRZRmw8UdiuemRlmjWKfDPuxZ7qG7PC2ggpP54j1Qo+FRFkuotOa/shkFyEfJ5tjSYzDLEY1bhQb3fiU19gqp+3sLMf+T9YZC+Sj8CH3X9TyFHxHhMIC/RZZqkUQwR7z7IS1PgeDM2nozJPJvgG6Gwi56f9T2Ew==

Número de certificado: 00001000000717502490

Número de certificado GEM: 00001000000709040175

QR y URL de validación del documento:



El presente documento electrónico ha sido firmado mediante el uso de la firma electrónica avanzada por el servidor público competente, amparada por un certificado digital vigente a la fecha de su elaboración, y es válido de conformidad con los dispuesto en el capítulo I, artículo 152, 154 fracción I, 155, 157, y 158, capítulo II, artículo 174 de la Ley de Transformación Digital del Estado de Morelos, publicada en el Periódico Oficial "Tierra y Libertad" No. 6475, su integridad y autenticidad se podrá comprobar en: <https://efirma.morelos.gob.mx/ValidacionFirma?uuid=82d25f28-a949-43a8-8497-551b6df6f88a> o por medio del código QR.

Agencia de Transformación Digital





OFICIO COBAEM/DG/O/011/2026 ART.37 4TO TRIMESTRE 2025_COBACH MORELOS

1 mensaje

Elizabeth Balladares Pereida <eballadares@cobaem.edu.mx>

9 de enero de 2026 a las 13:12

Para: Badyr Kalil López González Ayub <badyr.lopez@sems.gob.mx>, ruben.campos@sems.gob.mx, adolfo.flores@sems.gob.mx

Cc: Maribel Abarca López <mabarcalopez@cobaem.edu.mx>, Dirección General <direcciongeneral@cobaem.edu.mx>, Verónica Yazmín Rodríguez Uribe <vrodriguezuribe@cobaem.edu.mx>, Dirección Administrativa <direccionadministrativa@cobaem.edu.mx>, Luis Ángel Nava Guadarrama <luis.nava@cobaem.edu.mx>

LIC. EDGAR CASTAÑEDA ZARAGOZA

DIRECTOR DE SUBSIDIOS Y PRESUPUESTO

DE PLANTELES Y ODES

P R E S E N T E

Por instrucciones de la Mtra. Maribel Abarca López, Directora General de Colegio de Bachilleres del Estado de Morelos, sirva el presente para enviarle un cordial saludo, en seguimiento a su oficio **DSyPPyODES/1726/2025** de fecha 23 de diciembre de 2025, así como en cumplimiento de la Cláusula Quinta, Inciso f), primer párrafo del anexo de ejecución del Ejercicio 2025, relativo al Programa Presupuestario U006 "Subsidios para Organismos Descentralizados Estatales" y en apego al Artículo 37 del Presupuesto de Egresos de la Federación para el Ejercicio Fiscal 2025, me permito remitir la información correspondiente al Cuarto Trimestre del ejercicio fiscal 2025, conforme a lo siguiente:

- Fracción I "Los programas a los que se destinen los recursos y el cumplimiento de las metas correspondientes" (Los importes son presentados en pesos, de acuerdo a lo solicitado).
- Fracción II, "El costo de la nómina del personal docente, administrativo y manual, identificando las distintas categorías y los tabuladores de remuneraciones por puesto y responsabilidad laboral y su lugar de ubicación".
- Fracción III, "Desglose del gasto corriente destinado de la operación".
- Fracción IV, "Los Estados de Situación Financiera, Analítico de Ingresos y Egresos, así como el Origen y Aplicación de los recursos públicos federales".
- Relación de bienes muebles e inmuebles que integran este Organismo.
- Fracción V, "La información sobre matrícula de inicio y fin de cada ciclo escolar".


Es importante resaltar que los montos presentados en pesos corresponden al presupuesto ejercido y pagado, lo cual difiere del presupuesto comprometido y devengado, mismas que serán pagadas en los meses subsecuentes.

Cabe mencionar que dicha información fue enviada electrónicamente en formato PDF y Excel a la dirección: badyr.lopez@sems.gob.mx, ruben.campos@sems.gob.mx, adolfo.flores@sems.gob.mx.

Sin otro asunto que tratar, reitero mi compromiso con la mejora continua del educativo.

3 adjuntos

 **COBAEM-DG-O11-2026 ART37 4TO TRIMESTRE 2025_F.pdf**
1553K

 **COBAEM ART37 4TO TRIMESTRE 2025.pdf**
8341K

 **COBAEM ART37 4TO TRIMESTRE 2025.xlsx**
52K

Cuarto Trimestre

Programas a los que se destinan los recursos y el cumplimiento de las metas correspondientes

Elaboró

Revisó

Mtra. Maribel Abarca López
Directora General
del Colegio de Bachilleres del Estado de Morelos
Autorizó

DESTINO DE LOS RECURSOS FEDERALES QUE RECIBEN UNIVERSIDADES E INSTITUCIONES DE EDUCACIÓN MEDIA SUPERIOR Y SUPERIOR
En términos del artículo 37, fracción II del Decreto de Presupuesto de Egresos de la Federación para el Ejercicio Fiscal 2025
Costo de la plantilla de personal
Cifras acumuladas desde enero al periodo que se reporta
Cuarto Trimestre


Fracción II
Costo de la nómina del personal docente, no docente, administrativo y manual


Universidad / Institución	Categoría	Tipo de personal 1 /	Estructura de la Plantilla									Costo total de la plantilla (Pesos)			
			Costo unitario bruto (pesos)			Número de plazas			Responsabilidad laboral	Ubicación					
			Octubre	Noviembre	Diciembre	Octubre	Noviembre	Diciembre			Octubre	Noviembre	Diciembre	Acumulado Enero-Diciembre	
COBAEM	COORDINADOR DE ZONA	1	49,796.45	49,796.45	49,796.45	49,796.45	49,796.45	49,796.45				49,796.45	49,796.45	49,796.45	597,557.40
COBAEM	DIRECTOR DE ÁREA	2	49,796.45	49,796.45	49,796.45	99,592.90	99,592.90	99,592.90				99,592.90	99,592.90	99,592.90	1,195,114.80
COBAEM	DIRECTOR DE PLANTEL "A"	1	45,947.95	45,947.95	45,947.95	45,947.95	45,947.95	45,947.95				45,947.95	45,947.95	45,947.95	551,375.40
COBAEM	DIRECTOR DE PLANTEL "B"	7	52,840.05	52,840.05	52,840.05	369,880.35	369,880.35	369,880.35				369,880.35	369,880.35	369,880.35	4,438,564.20
COBAEM	DIRECTOR DE PLANTEL "C"	5	60,766.05	60,766.05	60,766.05	303,830.25	303,830.25	303,830.25				303,830.25	303,830.25	303,830.25	3,645,963.00
COBAEM	DIRECTOR GENERAL	1	66,112.40	66,112.40	66,112.40	66,112.40	66,112.40	66,112.40				66,112.40	66,112.40	66,112.40	793,348.80
COBAEM	JEFE DE DEPARTAMENTO	12	34,934.55	34,934.55	34,934.55	419,214.60	419,214.60	419,214.60				419,214.60	419,214.60	419,214.60	5,030,575.20
COBAEM	JEFE DE MATERIA	5	28,575.60	28,575.60	28,575.60	142,878.00	142,878.00	142,878.00				142,878.00	142,878.00	142,878.00	1,714,536.00
COBAEM	SUBDIRECTOR DE ÁREA	1	41,440.45	41,440.45	41,440.45	41,440.45	41,440.45	41,440.45				41,440.45	41,440.45	41,440.45	497,285.40
COBAEM	SUBDIRECTOR DE PLANTEL "B"	7	38,840.85	38,840.85	38,840.85	271,885.95	271,885.95	271,885.95				271,885.95	271,885.95	271,885.95	3,262,631.40
COBAEM	SUBDIRECTOR DE PLANTEL "C"	9	44,667.00	44,667.00	44,667.00	402,003.00	402,003.00	402,003.00				402,003.00	402,003.00	402,003.00	4,824,036.00
COBAEM	ANALISTA TÉCNICO	19	10,778.70	10,778.70	10,778.70	204,795.30	204,795.30	204,795.30				204,795.30	204,795.30	204,795.30	2,419,530.30
COBAEM	AUXILIAR DE INTENDENCIA	46	9,773.45	9,773.45	9,773.45	469,125.60	469,125.60	469,125.60				469,125.60	469,125.60	469,125.60	5,629,485.60
COBAEM	BIBLIOTECARIO	12	9,773.45	9,773.45	9,773.45	117,281.40	117,281.40	117,281.40				117,281.40	117,281.40	117,281.40	1,407,371.40
COBAEM	INGENIERO EN SISTEMAS	23	15,056.00	15,056.00	15,056.00	346,288.00	346,288.00	346,288.00				346,288.00	346,288.00	346,288.00	3,994,456.00
COBAEM	INVESTIGADOR ESPECIALIZADO	18	15,056.00	15,056.00	15,056.00	271,008.00	271,008.00	271,008.00				271,008.00	271,008.00	271,008.00	3,126,096.00
COBAEM	JEFE DE OFICINA	16	13,334.65	13,334.65	13,334.65	213,354.40	213,354.40	213,354.40				213,354.40	213,354.40	213,354.40	2,463,698.40
COBAEM	SECRETARIA DE DIRECTOR DE ÁREA	3	10,778.70	10,778.70	10,778.70	32,336.10	32,336.10	32,336.10				32,336.10	32,336.10	32,336.10	371,297.10
COBAEM	SECRETARIA DE DIRECTOR DE PLANTEL	18	9,773.45	9,773.45	9,773.45	175,922.10	175,922.10	175,922.10				175,922.10	175,922.10	175,922.10	2,028,743.10
COBAEM	SECRETARIA DE DIRECTOR GENERAL	1	12,505.85	12,505.85	12,505.85	12,505.85	12,505.85	12,505.85				12,505.85	12,505.85	12,505.85	146,069.35
COBAEM	SECRETARIA DE JEFE DE DEPARTAMENTO	3	9,773.45	9,773.45	9,773.45	29,320.35	29,320.35	29,320.35				29,320.35	29,320.35	29,320.35	339,323.85
COBAEM	SECRETARIA DE SUBDIRECTOR DE PLANTEL	14	9,773.45	9,773.45	9,773.45	136,828.30	136,828.30	136,828.30				136,828.30	136,828.30	136,828.30	1,583,511.30
COBAEM	TÉCNICO	35	10,277.75	10,277.75	10,277.75	359,721.25	359,721.25	359,721.25				359,721.25	359,721.25	359,721.25	4,152,933.75
COBAEM	TÉCNICO ESPECIALIZADO	7	13,334.65	13,334.65	13,334.65	93,342.55	93,342.55	93,342.55				93,342.55	93,342.55	93,342.55	1,065,968.05
COBAEM	VIGILANTE	14	9,773.45	9,773.45	9,773.45	136,828.30	136,828.30	136,828.30				136,828.30	136,828.30	136,828.30	1,583,511.30
COBAEM	PROFESOR CB I	4746	530.00	441.00	2,790.00	2,515,380.00	2,092,986.00	13,241,340.00				2,515,380.00	2,092,986.00	13,241,340.00	31,764,978.00
COBAEM	PROFESOR CB I (APOYO DOCENCIA)	62	500.00	450.00	1,500.00	31,000.00	27,900.00	93,000.00				31,000.00	27,900.00	93,000.00	354,912.80
COBAEM	PROFESOR CB II	491	560.00	450.00	1,500.00	274,960.00	220,950.00	736,500.00				274,960.00	220,950.00	736,500.00	2,985,836.40
COBAEM	PROFESOR CB II (APOYO DOCENCIA)	80	560.00	450.00	1,500.00	44,800.00	36,000.00	120,000.00				44,800.00	36,000.00	120,000.00	483,232.00
COBAEM	PROFESOR CB III	64	650.00	626.90	1,500.00	41,600.00	40,121.60	96,000.00				41,600.00	40,121.60	96,000.00	421,088.00
COBAEM	PROFESOR CB III (APOYO DOCENCIA)	144	650.00	626.90	1,500.00	93,600.00	90,273.60	216,000.00				93,600.00	90,273.60	216,000.00	947,448.00
COBAEM	PROFESOR CB IV (APOYO DOCENCIA)	174	720.00	712.95	1,500.00	125,280.00	124,053.30	261,000.00				125,280.00	124,053.30	261,000.00	1,231,876.50
COBAEM	TÉCNICO CB I	231	370.50	370.50	1,500.00	85,585.50	85,585.50	346,500.00				85,585.50	85,585.50	346,500.00	1,186,993.50
COBAEM	TÉCNICO CB II	142	410.30	410.30	1,500.00	58,262.60	58,262.60	213,000.00				58,262.60	58,262.60	213,000.00	769,228.20
COBAEM	PROFESOR CB II (ADICIONALES DE PLAZA DE JC)	75	558.85	558.85	1,500.00	41,913.75	41,913.75	112,500.00				41,913.75	41,913.75	112,500.00	484,271.25
COBAEM	PROFESOR CB III (ADICIONALES DE PLAZA DE JC)	62	626.90	626.90	1,500.00	38,867.80	38,867.80	93,000.00				38,867.80	38,867.80	93,000.00	429,864.60
COBAEM	PROFESOR CB IV (ADICIONALES DE PLAZA DE JC)	96	712.95	712.95	1,500.00	68,443.20	68,443.20	144,000.00				68,443.20	68,443.20	144,000.00	838,032.00
COBAEM	PROFESOR ASOCIADO "B" 1/2 T	8	11,038.30	11,038.30	11,038.30	88,306.40	88,306.40	88,306.40				88,306.40	88,306.40	88,306.40	1,035,370.40
COBAEM	PROFESOR ASOCIADO "B" 3/4 T	5	16,557.45	16,557.45	16,557.45	82,787.25	82,787.25	82,787.25				82,787.25	82,787.25	82,787.25	956,909.75
COBAEM	PROFESOR ASOCIADO "C" 1/2 T	8	12,183.85	12,183.85	12,183.85	97,470.80	97,470.80	97,470.80				97,470.80	97,470.80	97,470.80	1,148,578.80
COBAEM	PROFESOR ASOCIADO "C" 3/4 T	8	18,275.75	18,275.75	18,275.75	146,206.00	146,206.00	146,206.00				146,206.00	146,206.00	146,206.00	1,674,466.00
COBAEM	PROFESOR TITULAR "A" 1/2 T	12	14,045.30	14,045.30	14,045.30	168,543.60	168,543.60	168,543.60				168,543.60	168,543.60	168,543.60	1,908,639.60
COBAEM	PROFESOR TITULAR "A" 3/4 T	8	21,067.90	21,067.90	21,067.90	168,543.20	168,543.20	168,543.20				168,543.20	168,543.20	168,543.20	1,941,975.20
COBAEM	PROFESOR TITULAR "A" TC	2	28,090.55	28,090.55	28,090.55	56,181.10	56,181.10	56,181.10				56,181.10	56,181.10	56,181.10	638,192.10
COBAEM	PROFESOR TITULAR "B" 1/2 T	12	16,193.95	16,193.95	16,193.95	194,327.40	194,327.40	194,327.40				194,327.40	194,327.40	194,327.40	2,210,801.40
COBAEM	PROFESOR TITULAR "B" 3/4 T	8	24,290.80	24,290.80	24,290.80	194,327.20	194,327.20	194,327.20				194,327.20	194,327.20	194,327.20	2,251,919.20
COBAEM	PROFESOR TITULAR "B" TC	5	32,387.85	32,387.85	32,387.85	161,939.25	161,939.25	161,939.25				161,939.25	161,939.25	161,939.25	1,836,331.75
COBAEM	TEC. DOC. ASOCIADO "B" 1/2 T	1	9,633.72	9,387.10	9,387.10	9,633.72	9,387.10	9,387.10				9,633.72	9,387.10	9,387.10	107,764.12
COBAEM	TEC. DOC. ASOCIADO "C" 1/2 T	1	10,983.49	11,851.83	11,213.81	10,983.49	11,851.83	11,213.81				10,983.49	11,851.83	11,213.81	122,255.08
COBAEM	AUXILIAR DEL RESPONSABLE DEL CENTRO "C"	2	24,586.55	24,586.55	24,586.55	49,173.10	49,173.10	49,173.10				49,173.10	49,173.10	49,173.10	559,874.10
COBAEM	RESPONSABLE DEL CENTRO "C"	9	32,617.90	32,617.90	32,617.90	293,561.10	293,561.10	293,561.10				293,561.10	293,561.10	293,561.10	3,319,172.10
COBAEM	ENCARGADO DE LA SALA DE CÓMPUTO "C"	4	13,535.85	13,535.85	13,535.85	54,143.40	54,143.40	54,143.40				54,143.40	54,143.40	54,143.40	627,577.40
COBAEM	EMSA D I	159	494.85	494.85	1,500.00	78,681.15	78,681.15	238,500.00				78,681.15	78,681.15	238,500.00	955,423.05
COBAEM	EMSA D II	56													

DESTINO DE LOS RECURSOS FEDERALES QUE RECIBEN UNIVERSIDADES E INSTITUCIONES DE EDUCACIÓN MEDIA SUPERIOR Y SUPERIOR
En términos del artículo 37, fracción II del Decreto de Presupuesto de Egresos de la Federación para el Ejercicio Fiscal 2025
Costo de la plantilla de personal
Cifras acumuladas desde enero al periodo que se reporta
Cuarto Trimestre

Fracción II
Costo de la nómina del personal docente, no docente, administrativo y manual

Universidad / Institución	Categoría	Tipo de personal 1 /	Estructura de la Plantilla									Costo total de la plantilla (Pesos)			
			Costo unitario bruto (pesos)			Número de plazas			Responsabilidad laboral	Ubicación					Acumulado Enero-Diciembre
			Octubre	Noviembre	Diciembre	Octubre	Noviembre	Diciembre				Octubre	Noviembre	Diciembre	
COBAEM	PROF. TITULAR "A" TT	3	21,067.90	21,067.90	21,067.90	63,203.70	63,203.70	63,203.70				63,203.70	63,203.70	63,203.70	725,444.40
Total			1,064,899.31	1,064,666.23	1,086,412.36	10,935,054.86	10,339,570.88	23,571,512.06				10,835,054.86	10,339,570.88	23,571,512.06	128,773,465.75


C.P. Elizabeth Balladares Pereida
Jefa de Departamento de Presupuestos
Elaboró


C.P. Verónica Yazmin Rodríguez Uribe
Directora Administrativa
Revisó


Mtra. Maribel Abarca López
Directora General
del Colegio de Bachilleres del Estado de Morelos
Autorizó

Cuarto Trimestre

Gasto Corriente de Operación (Pesos)

Elaboró

Revisó

Mtra. Maribel Abarca López
Directora General
del Colegio de Bachilleres del Estado de Morelos
Autorizó

DESTINO DE LOS RECURSOS FEDERALES QUE RECIBEN UNIVERSIDADES E INSTITUCIONES DE EDUCACIÓN MEDIA SUPERIOR Y SUPERIOR
En términos del artículo 37, fracción IV del Decreto de Presupuesto de Egresos de la Federación para el Ejercicio Fiscal 2025

Estado de situación financiera

Cifras acumuladas desde enero al periodo que se reporta

Fracción IV
Situación Financiera

Trimestre: Cuarto trimestre 2025


1. Estados de situación financiera

2. Analítico de ingresos y egresos

3. Estado de origen y aplicación de los recursos públicos Federales


C.P. Elizabeth Balladares Pereida
Jefa de Departamento de Presupuestos


C.P. Verónica Yazmín Rodríguez Uribe
Directora Administrativa


Mtra. Maribel Abarca López
Directora General
del Colegio de Bachilleres del Estado de Morelos



Cuarto Informe de Cuenta Pública
COLEGIO DE BACHILLERES DEL ESTADO DE MORELOS
Estado de Situación Financiera
Al 31 de diciembre
(Cifras en Pesos)



CONCEPTO	2025	2024	CONCEPTO	2025	2024
ACTIVO			PASIVO		
<i>Activo Circulante</i>			<i>Pasivo Circulante</i>		
Efectivo y Equivalentes	45,411,121	13,734,713	Cuentas por Pagar a Corto Plazo	87,403,735	95,856,496
Derechos a Recibir Efectivo o Equivalentes	26,077,847	64,586,679	Documentos por Pagar a Corto Plazo	-	-
Derechos a Recibir Bienes o Servicios	-	-	Porción a Corto Plazo de la Deuda Pública a Largo Plazo	-	-
Inventarios	-	-	Títulos y Valores a Corto Plazo	-	-
Almacenes	-	-	Pasivos Diferidos a Corto Plazo	-	-
Estimación por Pérdida o Deterioro de Activos Circulantes	-	-	Fondos y Bienes de Terceros en Garantía y/o Administración a Corto Plazo	160,158	160,158
Otros Activos Circulantes	-	-	Provisiones a Corto Plazo	16,713	-
<i>Total de Activos Circulantes</i>	<i>71,488,968</i>	<i>78,321,392</i>	Otros Pasivos a Corto Plazo	772,700	863,772
			<i>Total de Pasivos Circulantes</i>	<i>88,353,306</i>	<i>96,880,426</i>
<i>Activo No Circulante</i>			<i>Pasivo No Circulante</i>		
Inversiones Financieras a Largo Plazo	-	-	Cuentas por Pagar a Largo Plazo	-	-
Derechos a Recibir Efectivo o Equivalentes a Largo Plazo	261,013	261,013	Documentos por Pagar a Largo Plazo	-	-
Bienes Inmuebles, Infraestructura y Construcciones en Proceso	54,290,891	54,290,891	Deuda Pública a Largo Plazo	-	-
Bienes Muebles	26,334,233	27,857,955	Pasivos Diferidos a Largo Plazo	-	-
Activos Intangibles	766,011	1,269,872	Fondos y Bienes de Terceros en Garantía y/o en Administración a Largo Plazo	-	-
Depreciación, Deterioro y Amortización Acumulada de Bienes	(8,695,099)	(7,002,669)	Provisiones a Largo Plazo	-	-
Activos Diferidos	-	-	<i>Total de Pasivos No Circulantes</i>	<i>-</i>	<i>-</i>
Estimación por Pérdida o Deterioro de Activos no Circulantes	-	-	<i>Total del Pasivo</i>	<i>88,353,306</i>	<i>96,880,426</i>
Otros Activos no Circulantes	-	-			
<i>Total de Activos No Circulantes</i>	<i>72,957,049</i>	<i>76,677,062</i>	HACIENDA PÚBLICA / PATRIMONIO		
<i>Total del Activo</i>	<i>144,446,017</i>	<i>154,998,454</i>	<i>Hacienda Pública / Patrimonio Contribuido</i>	<i>72,143,737</i>	<i>74,940,695</i>
			Aportaciones	16,625,983	19,422,941
			Donaciones de Capital	55,517,754	55,517,754
			Actualización de la Hacienda Pública / Patrimonio	-	-
			<i>Hacienda Pública / Patrimonio Generado</i>	<i>(16,051,026)</i>	<i>(16,822,667)</i>
			Resultado del Ejercicio (Ahorro / Desahorro)	830,804	2,555,476
			Resultados de Ejercicios Anteriores	(35,361,983)	(35,767,147)
			Revaluos	(13,054)	(13,054)
			Reservas	-	-
			Rectificaciones de Resultados de Ejercicios Anteriores	18,493,207	16,402,058
			<i>Exceso o Insuficiencia en la Actualización de la Hacienda Pública / Patrimonio</i>	<i>-</i>	<i>-</i>
			Resultado por Posición Monetaria	-	-
			Resultado por Tenencia de Activos no Monetarios	-	-
			<i>Total Hacienda Pública / Patrimonio</i>	<i>56,092,711</i>	<i>58,118,028</i>
			<i>Total del Pasivo y Hacienda Pública / Patrimonio</i>	<i>144,446,017</i>	<i>154,998,454</i>

Bajo protesta de decir verdad declaramos que los Estados Financieros y sus notas, son razonablemente correctos y son responsabilidad del emisor.

ELABORO

C.P. MARÍA DEL ROSARIO ZAGAL RODRÍGUEZ
JEFA DPTO DE CONTABILIDAD Y NOMINAS

REVISO

C.P. VERÓNICA YAZMIN RODRÍGUEZ URIBE
DIRECTORA ADMINISTRATIVA

AUTORIZO

MTRA. MARIBEL ABARCA LÓPEZ
DIRECTORA GENERAL



Cuarto Informe de Cuenta Pública
COLEGIO DE BACHILLERES DEL ESTADO DE MORELOS
Estado de Situación Financiera Detallado - LDF
Al 31 de diciembre de 2024 y al 31 de diciembre de 2025
(Cifras en Pesos)



CONCEPTO	2025	31 de diciembre 2024	CONCEPTO	2025	31 de diciembre 2024
ACTIVO			PASIVO		
<i>Activo Circulante</i>			<i>Pasivo Circulante</i>		
Efectivo y Equivalentes			Cuentas por Pagar a Corto Plazo	87,403,735	95,916,448
Efectivo	45,411,121	13,734,713	Servicios Personales por Pagar a Corto Plazo	75,419,004	86,737,309
Bancos/Tesorería	45,411,121	13,734,713	Proveedores por Pagar a Corto Plazo	2,239,412	1,206,980
Bancos/Dependencias y Otros	-	-	Contratistas por Obras Públicas por Pagar a Corto Plazo	-	-
Inversiones Temporales (Hasta 3 meses)	-	-	Participaciones y Aportaciones por Pagar a Corto Plazo	-	-
Fondos con Afectación Específica	-	-	Transferencias Otorgadas por Pagar a Corto Plazo	-	-
Depósitos de Fondos de Terceros en Garantía y/o Administración	-	-	Intereses, Comisiones y Otros Gastos de la Deuda Pública por Pagar a Corto Plazo	-	-
Otros Efectivos y Equivalentes	-	-	Retenciones y Contribuciones por Pagar a Corto Plazo	9,744,219	7,972,159
Derechos a Recibir Efectivo o Equivalentes	26,077,847	64,586,679	Devoluciones de la Ley de Ingresos por Pagar a Corto Plazo	-	-
Inversiones Financieras de Corto Plazo	24,529,803	56,713,478	Otras Cuentas por Pagar a Corto Plazo	1,100	-
Cuentas por Cobrar a Corto Plazo	-	6,311,173	Documentos por Pagar a Corto Plazo	-	-
Deudores Diversos por Cobrar a Corto Plazo	1,548,044	1,562,028	Documentos Comerciales por Pagar a Corto Plazo	-	-
Ingresos por Recuperar a Corto Plazo	-	-	Documentos con Contratistas por Obras Públicas por Pagar a Corto Plazo	-	-
Deudores por Anticipos de la Tesorería a Corto Plazo	-	-	Otros Documentos por Pagar a Corto Plazo	-	-
Préstamos Otorgados a Corto Plazo	-	-	Porción a Corto Plazo de la Deuda Pública a Largo Plazo	-	-
Otros Derechos a Recibir Efectivo o Equivalentes a Corto Plazo	-	-	Porción a Corto Plazo de la Deuda Pública	-	-
Derechos a Recibir Bienes o Servicios	-	-	Porción a Corto Plazo de Arrendamiento Financiero	-	-
Anticipo a Proveedores por Adquisición de Bienes y Prestación de Servicios a Corto Plazo	-	-	Títulos y Valores a Corto Plazo	-	-
Anticipo a Proveedores por Adquisición de Bienes Inmuebles y Muebles a Corto Plazo	-	-	Pasivos Diferidos a Corto Plazo	-	-
Anticipo a Proveedores por Adquisición de Bienes Intangibles a Corto Plazo	-	-	Ingresos Cobrados por Adelantado a Corto Plazo	-	-
Anticipo a Contratistas por Obras Públicas a Corto Plazo	-	-	Intereses Cobrados por Adelantado a Corto Plazo	-	-
Otros Derechos a Recibir Bienes o Servicios a Corto Plazo	-	-	Otros Pasivos Diferidos a Corto Plazo	-	-
Inventarios	-	-	Fondos y Bienes de Terceros en Garantía y/o Administración a Corto Plazo	160,158	160,158
Inventario de Mercancías para Venta	-	-	Fondos en Garantía a Corto Plazo	160,158	160,158
Inventario de Mercancías Terminadas	-	-	Fondos en Administración a Corto Plazo	-	-
Inventario de Mercancías en Proceso de Elaboración	-	-	Fondos Contingentes a Corto Plazo	-	-
Inventario de Materias Primas, Materiales y Suministros para Producción	-	-	Fondos de Fideicomisos, Mandatos y Contratos Análogos a Corto Plazo	-	-
Bienes en Tránsito	-	-	Otros Fondos de Terceros en Garantía y/o Administración a Corto Plazo	-	-
Almacenes	-	-	Valores y Bienes en Garantía a Corto Plazo	-	-
Estimación por Pérdida o Deterioro de Activos Circulantes	-	-	Provisiones a Corto Plazo	16,713	-
Estimaciones para Cuentas Incobrables por Derechos a Recibir Efectivo o Equivalentes	-	-	Provisión para Demandas y Juicios a Corto Plazo	-	-
Estimación por Deterioro de Inventarios	-	-	Provisión para Contingencias a Corto Plazo	-	-
Otros Activos Circulantes	-	-	Otras Provisiones a Corto Plazo	16,713	-
Valores en Garantía	-	-	Otros Pasivos a Corto Plazo	772,700	863,772
Bienes en Garantía (excluye depósitos de fondos)	-	-	Ingresos por Clasificar	-	-
Bienes Derivados de Embargos, Decomisos, Aseguramientos y Dación en Pago	-	-	Recaudación por Participar	-	-
Adquisición con Fondos de Terceros	-	-	Otros Pasivos Circulantes	772,700	863,772
Total de Activos Circulantes	71,488,968	78,321,392	Total de Pasivos Circulantes	88,353,306	96,940,378

[Handwritten signatures and initials]



Cuarto Informe de Cuenta Pública
COLEGIO DE BACHILLERES DEL ESTADO DE MORELOS
Estado de Situación Financiera Detallado - LDF
Al 31 de diciembre de 2024 y al 31 de diciembre de 2025
(Cifras en Pesos)



CONCEPTO	2025	31 de diciembre 2024	CONCEPTO	2025	31 de diciembre 2024
Activo No Circulante			Pasivo No Circulante		
Inversiones Financieras a Largo Plazo	-	-	Cuentas por Pagar a Largo Plazo	-	-
Derechos a Recibir Efectivo o Equivalentes a Largo Plazo	261,013	261,013	Documentos por Pagar a Largo Plazo	-	-
Bienes Inmuebles, Infraestructura y Construcciones en Proceso	54,290,891	54,290,891	Deuda Pública a Largo Plazo	-	-
Bienes Muebles	26,334,233	27,857,955	Pasivos Diferidos a Largo Plazo	-	-
Activos Intangibles	766,011	1,269,872	Fondos y Bienes de Terceros en Garantía y/o en Administración a Largo Plazo	-	-
Depreciación, Deterioro y Amortización Acumulada de Bienes	(8,695,099)	(7,002,669)	Provisiones a Largo Plazo	-	-
Activos Diferidos	-	-	Total de Pasivos No Circulantes	-	-
Estimación por Pérdida o Deterioro de Activos no Circulantes	-	-	Total del Pasivo	88,353,306	96,940,378
Otros Activos no Circulantes	-	-			
Total de Activos No Circulantes	72,957,049	76,677,062	HACIENDA PÚBLICA / PATRIMONIO		
Total del Activo	144,446,017	154,998,454	Hacienda Pública / Patrimonio Contribuido	72,143,737	74,940,695
			Aportaciones	16,625,983	19,422,941
			Donaciones de Capital	55,517,754	55,517,754
			Actualización de la Hacienda Pública / Patrimonio	-	-
			Hacienda Pública / Patrimonio Generado	(16,051,026)	(16,882,619)
			Resultado del Ejercicio (Ahorro / Desahorro)	830,804	2,495,524
			Resultados de Ejercicios Anteriores	(35,361,983)	(35,767,147)
			Revalúos	(13,054)	(13,054)
			Reservas	-	-
			Rectificaciones de Resultados de Ejercicios Anteriores	18,493,207	16,402,058
			Exceso o Insuficiencia en la Actualización de la Hacienda Pública / Patrimonio	-	-
			Resultado por Posición Monetaria	-	-
			Resultado por Tenencia de Activos no Monetarios	-	-
			Total Hacienda Pública / Patrimonio	56,092,711	58,058,076
			Total del Pasivo y Hacienda Pública / Patrimonio	144,446,017	154,998,454

Bajo protesta de decir verdad declaramos que los Estados Financieros y sus notas, son razonablemente correctos y son responsabilidad del emisor.

ELABORÓ

C.P. MARÍA DEL ROSARIO ZAGAL RODRÍGUEZ
JEFA DPTO DE CONTABILIDAD Y NOMINAS

REVISÓ

C.P. VERÓNICA YAZMÍN RODRÍGUEZ URIBE
DIRECTORA ADMINISTRATIVA

AUTORIZÓ

MTRA. MARIBEL ABARCA LÓPEZ
DIRECTORA GENERAL



Cuarto Informe de Cuenta Pública
COLEGIO DE BACHILLERES DEL ESTADO DE MORELOS
Estado Analítico del Activo
Del 1 de enero al 31 de diciembre de 2025
(Cifras en Pesos)



Concepto	Saldo Inicial	Cargos del Periodo	Abonos del Periodo	Saldo Final	Variación del Periodo
ACTIVO	154,998,454	2,331,904,490	2,342,456,927	144,446,017	(10,552,437)
<i>Activo Circulante</i>	<i>78,321,392</i>	<i>2,319,777,421</i>	<i>2,326,609,845</i>	<i>71,488,968</i>	<i>(6,832,424)</i>
Efectivo y Equivalentes	13,734,713	1,503,756,297	1,472,079,889	45,411,121	31,676,408
Derechos a Recibir Efectivo o Equivalentes	64,586,679	816,021,124	854,529,956	26,077,847	(38,508,832)
Derechos a Recibir Bienes o Servicios	-	-	-	-	-
Inventarios	-	-	-	-	-
Almacenes	-	-	-	-	-
Estimación por Pérdida o Deterioro de Activos Circulantes	-	-	-	-	-
Otros Activos Circulantes	-	-	-	-	-
<i>Activo No Circulante</i>	<i>76,677,062</i>	<i>12,127,069</i>	<i>15,847,082</i>	<i>72,957,049</i>	<i>(3,720,013)</i>
Inversiones Financieras a Largo Plazo	-	-	-	-	-
Derechos a Recibir Efectivo o Equivalentes a Largo Plazo	261,013	-	-	261,013	-
Bienes Inmuebles, Infraestructura y Construcciones en Proceso	54,290,891	-	-	54,290,891	-
Bienes Muebles	27,857,955	12,023,904	13,547,626	26,334,233	(1,523,722)
Activos Intangibles	1,269,872	-	503,861	766,011	(503,861)
Depreciación, Deterioro y Amortización Acumulada de Bienes	(7,002,669)	103,165	1,795,595	(8,695,099)	(1,692,430)
Activos Diferidos	-	-	-	-	-
Estimación por Pérdida o Deterioro de Activos no Circulantes	-	-	-	-	-
Otros Activos no Circulantes	-	-	-	-	-

Bajo protesta de decir verdad declaramos que los Estados Financieros y sus notas, son razonablemente correctos y son responsabilidad del emisor.

ELABORO

C.P. MARÍA DEL ROSARIO ZAGAL RODRÍGUEZ
JEFA DPTO. DE CONTABILIDAD Y NOMINAS

REVISÓ

C.P. VERÓNICA YAZMÍN RODRIGUEZ URIBE
DIRECTORA ADMINISTRATIVA

AUTORIZÓ

MTRA. MARIBEL ABARCA LÓPEZ
DIRECTORA GENERAL

Cuarto Informe de Cuenta Pública
COLEGIO DE BACHILLERES DEL ESTADO DE MORELOS
Estado de Flujos de Efectivo
Del 1 de enero al 31 de diciembre
(Cifras en Pesos)

Concepto	2025	2024	Concepto	2025	2024
Flujos de Efectivo de las Actividades de Operación			Flujos de Efectivo de las Actividades de Inversión		
<i>Origen</i>			<i>Origen</i>		
Impuestos	507,613,859	486,734,976	Bienes Inmuebles, Infraestructura y Construcciones en Proceso	29,321,882	-
Cuotas y Aportaciones de Seguridad Social	-	-	Bienes Muebles	-	-
Contribuciones de Mejoras	-	-	Otros Orígenes de Inversión	29,321,882	-
Derechos	-	-			
Productos	2,846,835	-	<i>Aplicación</i>	(1,523,722)	3,455,857
Aprovechamientos	-	-	Bienes Inmuebles, Infraestructura y Construcciones en Proceso	-	-
Ingresos por Venta de Bienes y Prestación de Servicios	38,529,533	33,507,662	Bienes Muebles	(1,523,722)	(8,248,212)
Participaciones, Aportaciones, Convenios, Incentivos Derivados de la Colaboración Fiscal y Fondos Distintos de Aportaciones	-	-	Otras Aplicaciones de Inversión	-	11,704,069
Transferencias, Asignaciones, Subsidios y Subvenciones, y Pensiones y Jubilaciones	466,237,491	451,319,127			
Otros Orígenes de Operación	-	1,908,187	Flujos Netos de Efectivo por Actividades de Inversión	30,845,604	(3,455,857)
			Flujo de Efectivo de las Actividades de Financiamiento		
<i>Aplicación</i>			<i>Origen</i>		
Servicios Personales	506,783,055	484,179,500	Endeudamiento Neto	-	-
Materiales y Suministros	316,630,757	295,265,866	Interno	-	-
Servicios Generales	10,608,455	15,818,153	Externo	-	-
Transferencias Internas y Asignaciones al Sector Público	29,958,672	23,315,009	Otros Orígenes de Financiamiento	-	-
Transferencias al resto del Sector Público	-	-			
Subsidios y Subvenciones	-	-	<i>Aplicación</i>		
Ayudas Sociales	843,848	-	Servicios de la Deuda	-	-
Pensiones y Jubilaciones	146,936,611	147,908,096	Interno	-	-
Transferencias a Fideicomisos, Mandatos y Contratos Análogos	-	-	Externo	-	-
Transferencias a la Seguridad Social	-	-	Otras Aplicaciones de Financiamiento	-	-
Donativos	-	-			
Transferencias al Exterior	-	-	Flujos Netos de Efectivo por Actividades de Financiamiento	-	-
Participaciones	-	-			
Aportaciones	-	-	Incremento / Disminución Neta en el Efectivo y Equivalentes al Efectivo	31,676,408	(900,381)
Convenios	-	-			
Otras Aplicaciones de Operación	1,804,712	1,872,376	Efectivo y Equivalentes al Efectivo al Inicio del Ejercicio	13,734,713	14,635,094
Flujos Netos de Efectivo por Actividades de Operación	830,804	2,555,476	Efectivo y Equivalentes al Efectivo al Final del Ejercicio	45,411,121	13,734,713

Bajo protesta de decir verdad declaramos que los Estados Financieros y sus notas, son razonablemente correctos y son responsabilidad del emisor.

ELABORÓ

C.P. MARÍA DEL ROSARIO ZAGAL RODRÍGUEZ
JEFA DPTO DE CONTABILIDAD Y NOMINAS

REVISÓ

C.P. VERÓNICA YAZMÍN RODRÍGUEZ URIBE
DIRECTORA ADMINISTRATIVA

AUTORIZÓ

MTRA. MARIBEL ABARCA LÓPEZ
DIRECTORA GENERAL



Cuarto Informe de Cuenta Pública
COLEGIO DE BACHILLERES DEL ESTADO DE MORELOS
 Estado Analítico de Ingresos
 Del 1 de enero al 31 de diciembre de 2025
 (Cifras en Pesos)



Rubro de Ingresos / Fuente de Financiamiento	Ingreso					Diferencia
	Estimado	Ampliaciones / (Reducciones)	Modificado	Devengado	Recaudado	
Impuestos	-	-	-	-	-	-
Cuotas y Aportaciones de Seguridad Social	-	-	-	-	-	-
Contribuciones de Mejoras	-	-	-	-	-	-
Derechos	-	-	-	-	-	-
Productos	1,550,000	829,998	2,379,998	2,846,835	2,846,835	1,296,835
Aprovechamientos	-	-	-	-	-	-
Ingresos por Venta de Bienes, Prestación de Servicios y Otros Ingresos	33,700,000	4,637,713	38,337,713	38,529,534	38,529,534	4,829,534
Participaciones, Aportaciones, Convenios, Incentivos Derivados de la Colaboración Fiscal y Fondos Distintos de Aportaciones	-	-	-	-	-	-
Transferencias, Asignaciones, Subsidios y Subvenciones, y Pensiones y Jubilaciones	454,995,862	11,241,629	466,237,491	466,237,491	466,237,491	11,241,629
Ingresos Derivados de Financiamientos	-	-	-	-	-	-
Total	490,245,862	16,709,340	506,955,202	507,613,860	507,613,860	17,367,998
Ingresos excedentes						

Rubro de Ingresos / Fuente de Financiamiento	Ingreso					Diferencia
	Estimado	Ampliaciones / (Reducciones)	Modificado	Devengado	Recaudado	
Ingresos del Poder Ejecutivo Federal o Estatal y de los Municipios	-	-	-	-	-	-
Impuestos	-	-	-	-	-	-
Cuotas y Aportaciones de Seguridad Social	-	-	-	-	-	-
Contribuciones de Mejoras	-	-	-	-	-	-
Derechos	-	-	-	-	-	-
Productos ¹	-	-	-	-	-	-
Aprovechamientos ²	-	-	-	-	-	-
Participaciones, Aportaciones, Convenios, Incentivos Derivados de la Colaboración Fiscal y Fondos Distintos de Aportaciones	-	-	-	-	-	-
Transferencias, Asignaciones, Subsidios y Subvenciones, y Pensiones y Jubilaciones	-	-	-	-	-	-
Ingresos de los Entes Públicos de los Poderes Legislativo y Judicial, de los Órganos Autónomos y del Sector Paraestatal o Paramunicipal, así como de las Empresas Públicas del Estado	490,245,862	16,709,340	506,955,202	507,613,860	507,613,860	17,367,998
Cuotas y Aportaciones de Seguridad Social	-	-	-	-	-	-
Productos	1,550,000	829,998	2,379,998	2,846,835	2,846,835	1,296,835
Ingresos por Venta de Bienes, Prestación de Servicios y Otros Ingresos ³	33,700,000	4,637,713	38,337,713	38,529,534	38,529,534	4,829,534
Transferencias, Asignaciones, Subsidios y Subvenciones, y Pensiones y Jubilaciones	454,995,862	11,241,629	466,237,491	466,237,491	466,237,491	11,241,629
Ingresos Derivados de Financiamientos	-	-	-	-	-	-
Ingresos Derivados de Financiamientos	-	-	-	-	-	-
Total	490,245,862	16,709,340	506,955,202	507,613,860	507,613,860	17,367,998
Ingresos excedentes						

¹ Incluye intereses que generan las cuentas bancarias del Poder Ejecutivo de la Federación, de las Entidades Federativas, así como de los Municipios.

² Incluye donativos en efectivo del Poder Ejecutivo, entre otros aprovechamientos.

³ Otros Ingresos se refiere a los ingresos propios obtenidos por los Poderes Legislativo y Judicial, los Órganos Autónomos y las Entidades de la Administración Pública Paraestatal y Paramunicipal, por sus actividades diversas no inherentes a su operación que generan recursos y que no sean ingresos por venta de bienes o prestación de servicios, tales como donativos en efectivo, entre otros.

[Handwritten signatures and initials in blue ink]



Cuarto Informe de Cuenta Pública
COLEGIO DE BACHILLERES DEL ESTADO DE MORELOS
Estado Analítico de Ingresos Detallado - LDF
Del 1 de enero al 31 de diciembre de 2025
(Cifras en Pesos)



Concepto	Ingreso					Diferencia
	Estimado	Ampliaciones/ (Reducciones)	Modificado	Devengado	Recaudado	
Ingresos de Libre Disposición						
<i>Impuestos</i>	-	-	-	-	-	-
<i>Cuotas y Aportaciones de Seguridad Social</i>	-	-	-	-	-	-
<i>Contribuciones de Mejoras</i>	-	-	-	-	-	-
<i>Derechos</i>	-	-	-	-	-	-
<i>Productos</i>	1,550,000	829,998	2,379,998	2,846,835	2,846,835	1,296,835
<i>Aprovechamientos</i>	-	-	-	-	-	-
<i>Ingresos por Venta de Bienes y Prestación de Servicios</i>	33,700,000	4,637,713	38,337,713	38,529,534	38,529,534	4,829,534
<i>Participaciones</i>	-	-	-	-	-	-
Fondo General de Participaciones	-	-	-	-	-	-
Fondo de Fomento Municipal	-	-	-	-	-	-
Fondo de Fiscalización y Recaudación	-	-	-	-	-	-
Fondo de Compensación	-	-	-	-	-	-
Fondo de Extracción de Hidrocarburos	-	-	-	-	-	-
Impuesto Especial Sobre Producción y Servicios	-	-	-	-	-	-
0.136% de la Recaudación Federal Participable	-	-	-	-	-	-
3.17% Sobre Extracción de Petróleo	-	-	-	-	-	-
Gasolinas y Diésel	-	-	-	-	-	-
Fondo del Impuesto Sobre la Renta	-	-	-	-	-	-
Fondo de Estabilización de los Ingresos de las Entidades Federativas	-	-	-	-	-	-
<i>Incentivos Derivados de la Colaboración Fiscal</i>	-	-	-	-	-	-
Tenencia o Uso de Vehículos	-	-	-	-	-	-
Fondo de Compensación ISAN	-	-	-	-	-	-
Impuesto Sobre Automóviles Nuevos	-	-	-	-	-	-
Fondo de Compensación de Repecos-Intermedios	-	-	-	-	-	-
Otros Incentivos Económicos	-	-	-	-	-	-
<i>Transferencias y Asignaciones</i>	317,987,151	4,922,576	322,909,727	322,909,727	322,909,727	4,922,576
<i>Convenios</i>	-	-	-	-	-	-
Otros Convenios y Subsidios	-	-	-	-	-	-
<i>Otros Ingresos de Libre Disposición</i>	-	-	-	-	-	-
Participaciones en Ingresos Locales	-	-	-	-	-	-
Otros Ingresos de Libre Disposición	-	-	-	-	-	-
Total de Ingresos de Libre Disposición	353,237,151	10,390,287	363,627,438	364,286,096	364,286,096	11,048,945
Ingresos Excedentes de Ingresos de Libre Disposición						11,048,945
Transferencias Federales Etiquetadas						
<i>Aportaciones</i>	-	-	-	-	-	-
Fondo de Aportaciones para la Nómina Educativa y Gasto Operativo	-	-	-	-	-	-
Fondo de Aportaciones para los Servicios de Salud	-	-	-	-	-	-
Fondo de Aportaciones para la Infraestructura Social	-	-	-	-	-	-
Fondo de Aportaciones para el Fortalecimiento de los Municipios y de las Demarcaciones Territoriales del Distrito Federal	-	-	-	-	-	-
Fondo de Aportaciones Múltiples	-	-	-	-	-	-
Fondo de Aportaciones para la Educación Tecnológica y de Adultos	-	-	-	-	-	-
Fondo de Aportaciones para la Seguridad Pública de los Estados y del Distrito Federal	-	-	-	-	-	-
Fondo de Aportaciones para el Fortalecimiento de las Entidades Federativas	-	-	-	-	-	-
<i>Convenios</i>	-	-	-	-	-	-
Convenios de Protección Social en Salud	-	-	-	-	-	-
Convenios de Descentralización	-	-	-	-	-	-
Convenios de Reasignación	-	-	-	-	-	-
Otros Convenios y Subsidios	-	-	-	-	-	-
<i>Fondos Distintos de Aportaciones</i>	-	-	-	-	-	-
Fondo para Entidades Federativas y Municipios Productores de Hidrocarburos	-	-	-	-	-	-
Fondo Minero	-	-	-	-	-	-
<i>Transferencias, Asignaciones, Subsidios y Subvenciones, y Pensiones y Jubilaciones</i>	137,008,711	6,319,053	143,327,764	143,327,764	143,327,764	6,319,053
<i>Otras Transferencias Federales Etiquetadas</i>	-	-	-	-	-	-
Total de Transferencias Federales Etiquetadas	137,008,711	6,319,053	143,327,764	143,327,764	143,327,764	6,319,053
Ingresos Derivados de Financiamientos						
<i>Ingresos Derivados de Financiamientos</i>	-	-	-	-	-	-
Total de Ingresos	490,245,862	16,709,340	506,955,202	507,613,860	507,613,860	17,367,998
Datos Informativos						
1. Ingresos Derivados de Financiamientos con Fuente de Pago de Ingresos de Libre Disposición	-	-	-	-	-	-
2. Ingresos Derivados de Financiamientos con Fuente de Pago de Transferencias Federales Etiquetadas	-	-	-	-	-	-
3. Ingresos Derivados de Financiamientos	-	-	-	-	-	-



Cuarto Informe de Cuenta Pública
COLEGIO DE BACHILLERES DEL ESTADO DE MORELOS
Estado Analítico del Ejercicio del Presupuesto de Egresos
Clasificación por Objeto del Gasto (Capítulo y Concepto)
Del 1 de enero al 31 de diciembre de 2025
(Cifras en Pesos)



Concepto	Egresos					Subejercicio
	Aprobado	Ampliaciones/ (Reducciones)	Modificado	Devengado	Pagado	
Servicios Personales	304,693,024	13,032,936	317,725,960	316,630,757	279,190,145	1,095,203
Remuneraciones al Personal de Carácter Permanente	129,853,005	(972,579)	128,880,426	128,879,929	128,878,540	497
Remuneraciones al Personal de Carácter Transitorio	-	-	-	-	-	-
Remuneraciones Adicionales y Especiales	69,102,521	3,952,227	73,054,748	73,051,757	50,554,570	2,991
Seguridad Social	49,802,610	2,150,490	51,953,100	51,950,874	44,175,339	2,226
Otras Prestaciones Sociales y Económicas	52,304,888	7,924,807	60,229,695	59,140,206	52,001,705	1,089,489
Previsiones	-	-	-	-	-	-
Pago de Estímulos a Servidores Públicos	3,630,000	(22,009)	3,607,991	3,607,991	3,579,991	-
Materiales y Suministros	10,235,288	373,167	10,608,455	10,608,455	8,617,287	-
Materiales de Administración, Emisión de Documentos y Artículos Oficiales	3,649,500	1,212,275	4,861,775	4,861,775	4,685,250	-
Alimentos y Utensilios	809,000	(405,810)	403,190	403,190	403,190	-
Materias Primas y Materiales de Producción y Comercialización	-	2,731	2,731	2,731	2,731	-
Materiales y Artículos de Construcción y de Reparación	2,238,558	(1,169,525)	1,069,033	1,069,033	1,029,041	-
Productos Químicos, Farmacéuticos y de Laboratorio	140,000	21,440	161,440	161,440	161,440	-
Combustibles, Lubricantes y Aditivos	646,030	42,506	688,536	688,536	688,336	-
Vestuario, Blancos, Prendas de Protección y Artículos Deportivos	880,000	72,725	952,725	952,725	624,758	-
Materiales y Suministros para Seguridad	-	-	-	-	-	-
Herramientas, Refacciones y Accesorios Menores	1,872,200	596,825	2,469,025	2,469,025	1,022,541	-
Servicios Generales	27,377,172	2,581,500	29,958,672	29,958,672	28,582,233	-
Servicios Básicos	4,980,924	(816,237)	4,164,687	4,164,687	4,164,687	-
Servicios de Arrendamiento	1,889,750	94,524	1,984,274	1,984,274	1,984,274	-
Servicios Profesionales, Científicos, Técnicos y Otros Servicios	8,495,510	1,817,156	10,312,666	10,312,666	10,312,666	-
Servicios Financieros, Bancarios y Comerciales	1,133,000	22,268	1,155,268	1,155,268	1,155,268	-
Servicios de Instalación, Reparación, Mantenimiento y Conservación	2,151,800	1,203,002	3,354,802	3,354,802	3,104,820	-
Servicios de Comunicación Social y Publicidad	512,000	(430,070)	81,930	81,930	81,930	-
Servicios de Traslado y Viáticos	1,286,000	(702,242)	583,758	583,758	583,266	-
Servicios Oficiales	745,488	521,003	1,266,491	1,266,491	1,262,827	-
Otros Servicios Generales	6,182,700	872,096	7,054,796	7,054,796	5,932,495	-
Transferencias, Asignaciones, Subsidios y Otras Ayudas	144,940,378	2,840,081	147,780,459	147,780,459	132,612,791	-
Transferencias Internas y Asignaciones al Sector Público	-	-	-	-	-	-
Transferencias al Resto del Sector Público	-	-	-	-	-	-
Subsidios y Subvenciones	-	-	-	-	-	-
Ayudas Sociales	240,000	603,848	843,848	843,848	843,848	-
Pensiones y Jubilaciones	144,700,378	2,236,233	146,936,611	146,936,611	131,768,943	-
Transferencias a Fideicomisos, Mandatos y Otros Análogos	-	-	-	-	-	-
Transferencias a la Seguridad Social	-	-	-	-	-	-
Donativos	-	-	-	-	-	-
Transferencias al Exterior	-	-	-	-	-	-
Bienes Muebles, Inmuebles e Intangibles	3,000,000	(2,118,344)	881,656	881,656	881,656	-
Mobiliario y Equipo de Administración	1,578,000	(1,345,029)	232,971	232,971	232,971	-
Mobiliario y Equipo Educacional y Recreativo	312,000	(109,573)	202,427	202,427	202,427	-
Equipo e Instrumental Médico y de Laboratorio	-	-	-	-	-	-
Vehículos y Equipo de Transporte	580,000	(313,100)	266,900	266,900	266,900	-
Equipo de Defensa y Seguridad	530,000	(350,642)	179,358	179,358	179,358	-
Maquinaria, Otros Equipos y Herramientas	-	-	-	-	-	-
Activos Biológicos	-	-	-	-	-	-
Bienes Inmuebles	-	-	-	-	-	-
Activos Intangibles	-	-	-	-	-	-
Inversión Pública	-	-	-	-	-	-
Obra Pública en Bienes de Dominio Público	-	-	-	-	-	-
Obra Pública en Bienes Propios	-	-	-	-	-	-
Proyectos Productivos y Acciones de Fomento	-	-	-	-	-	-
Inversiones Financieras y Otras Provisiones	-	-	-	-	-	-
Inversiones Para el Fomento de Actividades Productivas	-	-	-	-	-	-
Acciones y Participaciones de Capital	-	-	-	-	-	-
Compra de Títulos y Valores	-	-	-	-	-	-
Concesión de Préstamos	-	-	-	-	-	-
Inversiones en Fideicomisos, Mandatos y Otros Análogos	-	-	-	-	-	-
Otras Inversiones Financieras	-	-	-	-	-	-
Provisiones para Contingencias y Otras Erogaciones Especiales	-	-	-	-	-	-
Participaciones y Aportaciones	-	-	-	-	-	-
Participaciones	-	-	-	-	-	-
Aportaciones	-	-	-	-	-	-
Convenios	-	-	-	-	-	-
Deuda Pública	-	-	-	-	-	-
Amortización de la Deuda Pública	-	-	-	-	-	-
Intereses de la Deuda Pública	-	-	-	-	-	-
Comisiones de la Deuda Pública	-	-	-	-	-	-
Gastos de la Deuda Pública	-	-	-	-	-	-
Costo por Coberturas	-	-	-	-	-	-
Apoyos Financieros	-	-	-	-	-	-
Adeudos de Ejercicios Fiscales Anteriores (Adefas)	-	-	-	-	-	-
Total del Egreso	490,245,862	16,709,340	506,955,202	505,859,999	449,884,112	1,095,203

[Handwritten signatures and initials]



Cuarto Informe de Cuenta Pública
COLEGIO DE BACHILLERES DEL ESTADO DE MORELOS
Estado Analítico del Ejercicio del Presupuesto de Egresos Detallado - LDF
Clasificación por Objeto del Gasto (Capítulo y Concepto)
Del 1 de enero al 31 de diciembre de 2025
(Cifras en Pesos)



MORELOS
LA TIERRA QUE TIENE ALMA
CULTURA Y PAZ

Concepto	Egresos					Subejercicio
	Aprobado	Ampliaciones / (Reducciones)	Modificado	Devengado	Pagado	
Gasto No Etiquetado	353,237,151	10,390,287	363,627,438	363,627,438	314,164,916	-
Servicios Personales	175,985,543	6,747,593	182,733,136	182,733,136	150,416,679	-
Remuneraciones al Personal de Carácter Permanente	65,902,349	(3,950,672)	61,951,677	61,951,677	61,950,288	-
Remuneraciones al Personal de Carácter Transitorio	-	-	-	-	-	-
Remuneraciones Adicionales y Especiales	48,500,634	2,812,764	51,313,398	51,313,398	30,248,244	-
Seguridad Social	30,315,116	1,373,487	31,688,603	31,688,603	27,384,780	-
Otras Prestaciones Sociales y Económicas	27,637,444	6,534,023	34,171,467	34,171,467	27,253,376	-
Previsiones	-	-	-	-	-	-
Pago de Estímulos a Servidores Públicos	3,630,000	(22,009)	3,607,991	3,607,991	3,579,991	-
Materiales y Suministros	6,209,230	339,457	6,548,687	6,548,687	5,946,729	-
Materiales de Administración, Emisión de Documentos y Artículos Oficiales	1,649,500	1,025,741	2,675,241	2,675,241	2,649,603	-
Alimentos y Utensilios	809,000	(405,810)	403,190	403,190	403,190	-
Materias Primas y Materiales de Producción y Comercialización	-	2,731	2,731	2,731	2,731	-
Materiales y Artículos de Construcción y de Reparación	1,712,500	(1,244,668)	467,832	467,832	427,840	-
Productos Químicos, Farmacéuticos y de Laboratorio	140,000	21,440	161,440	161,440	161,440	-
Combustibles, Lubricantes y Aditivos	646,030	42,506	688,536	688,536	688,336	-
Vestuario, Blancos, Prendas de Protección y Artículos Deportivos	880,000	72,725	952,725	952,725	624,758	-
Materiales y Suministros Para Seguridad	-	-	-	-	-	-
Herramientas, Refacciones y Accesorios Menores	372,200	824,792	1,196,992	1,196,992	988,831	-
Servicios Generales	23,102,000	2,581,500	25,683,500	25,683,500	24,307,061	-
Servicios Básicos	2,341,262	(1,011,757)	1,329,505	1,329,505	1,329,505	-
Servicios de Arrendamiento	1,889,750	94,524	1,984,274	1,984,274	1,984,274	-
Servicios Profesionales, Científicos, Técnicos y Otros Servicios	6,860,000	2,012,676	8,872,676	8,872,676	8,872,676	-
Servicios Financieros, Bancarios y Comerciales	1,133,000	22,268	1,155,268	1,155,268	1,155,268	-
Servicios de Instalación, Reparación, Mantenimiento y Conservación	2,151,800	1,203,002	3,354,802	3,354,802	3,104,820	-
Servicios de Comunicación Social y Publicidad	512,000	(430,070)	81,930	81,930	81,930	-
Servicios de Traslado y Viáticos	1,286,000	(702,242)	583,758	583,758	583,266	-
Servicios Oficiales	745,488	521,003	1,266,491	1,266,491	1,262,827	-
Otros Servicios Generales	6,182,700	872,096	7,054,796	7,054,796	5,932,495	-
Transferencias, Asignaciones, Subsidios y Otras Ayudas	144,940,378	2,840,081	147,780,459	147,780,459	132,612,791	-
Transferencias Internas y Asignaciones al Sector Público	-	-	-	-	-	-
Transferencias al Resto del Sector Público	-	-	-	-	-	-
Subsidios y Subvenciones	-	-	-	-	-	-
Ayudas Sociales	240,000	603,848	843,848	843,848	843,848	-
Pensiones y Jubilaciones	144,700,378	2,236,233	146,936,611	146,936,611	131,768,943	-
Transferencias a Fideicomisos, Mandatos y Otros Análogos	-	-	-	-	-	-
Transferencias a la Seguridad Social	-	-	-	-	-	-
Donativos	-	-	-	-	-	-
Transferencias al Exterior	-	-	-	-	-	-
Bienes Muebles, Inmuebles e Intangibles	3,000,000	(2,118,344)	881,656	881,656	881,656	-
Mobiliario y Equipo de Administración	1,578,000	(1,345,029)	232,971	232,971	232,971	-
Mobiliario y Equipo Educacional y Recreativo	312,000	(109,573)	202,427	202,427	202,427	-
Equipo e Instrumental Médico y de Laboratorio	-	-	-	-	-	-
Vehículos y Equipo de Transporte	580,000	(313,100)	266,900	266,900	266,900	-
Equipo de Defensa y Seguridad	530,000	(350,642)	179,358	179,358	179,358	-
Maquinaria, Otros Equipos y Herramientas	-	-	-	-	-	-
Activos Biológicos	-	-	-	-	-	-
Bienes Inmuebles	-	-	-	-	-	-
Activos Intangibles	-	-	-	-	-	-
Inversión Pública	-	-	-	-	-	-
Obra Pública en Bienes de Dominio Público	-	-	-	-	-	-
Obra Pública en Bienes Propios	-	-	-	-	-	-
Proyectos Productivos y Acciones de Fomento	-	-	-	-	-	-
Inversiones Financieras y Otras Provisiones	-	-	-	-	-	-
Inversiones Para el Fomento de Actividades Productivas	-	-	-	-	-	-
Acciones y Participaciones de Capital	-	-	-	-	-	-
Compra de Títulos y Valores	-	-	-	-	-	-
Concesión de Préstamos	-	-	-	-	-	-
Inversiones en Fideicomisos, Mandatos y Otros Análogos	-	-	-	-	-	-
Fideicomiso de Desastres Naturales (Informativo)	-	-	-	-	-	-
Otras Inversiones Financieras	-	-	-	-	-	-
Provisiones para Contingencias y Otras Erogaciones Especiales	-	-	-	-	-	-
Participaciones y Aportaciones	-	-	-	-	-	-
Participaciones	-	-	-	-	-	-
Aportaciones	-	-	-	-	-	-
Convenios	-	-	-	-	-	-
Deuda Pública	-	-	-	-	-	-
Amortización de la Deuda Pública	-	-	-	-	-	-
Intereses de la Deuda Pública	-	-	-	-	-	-
Comisiones de la Deuda Pública	-	-	-	-	-	-
Gastos de la Deuda Pública	-	-	-	-	-	-
Costo por Coberturas	-	-	-	-	-	-
Apoyos Financieros	-	-	-	-	-	-
Adeudos de Ejercicios Fiscales Anteriores (Adefas)	-	-	-	-	-	-



Cuarto Informe de Cuenta Pública
COLEGIO DE BACHILLERES DEL ESTADO DE MORELOS
 Estado Analítico del Ejercicio del Presupuesto de Egresos Detallado - LDF
 Clasificación por Objeto del Gasto (Capítulo y Concepto)
 Del 1 de enero al 31 de diciembre de 2025
 (Cifras en Pesos)



MORELOS
 GOBIERNO DEL ESTADO

Concepto	Egresos					
	Aprobado	Ampliaciones / (Reducciones)	Modificado	Devengado	Pagado	Subejercicio
Gasto Etiquetado	137,008,711	6,319,053	143,327,764	142,232,561	135,719,196	1,095,203
Servicios Personales	128,707,481	6,285,343	134,992,824	133,897,621	128,773,466	1,095,203
Remuneraciones al Personal de Carácter Permanente	63,950,656	2,978,093	66,928,749	66,928,252	66,928,252	497
Remuneraciones al Personal de Carácter Transitorio	-	-	-	-	-	-
Remuneraciones Adicionales y Especiales	20,601,887	1,139,463	21,741,350	21,738,359	20,306,326	2,991
Seguridad Social	19,487,494	777,003	20,264,497	20,262,271	16,790,559	2,226
Otras Prestaciones Sociales y Económicas	24,667,444	1,390,784	26,058,228	24,968,739	24,748,329	1,089,489
Previsiones	-	-	-	-	-	-
Pago de Estímulos a Servidores Públicos	-	-	-	-	-	-
Materiales y Suministros	4,026,058	33,710	4,059,768	4,059,768	2,670,558	-
Materiales de Administración, Emisión de Documentos y Artículos Oficiales	2,000,000	186,534	2,186,534	2,186,534	2,035,647	-
Alimentos y Utensilios	-	-	-	-	-	-
Materias Primas y Materiales de Producción y Comercialización	-	-	-	-	-	-
Materiales y Artículos de Construcción y de Reparación	526,058	75,143	601,201	601,201	601,201	-
Productos Químicos, Farmacéuticos y de Laboratorio	-	-	-	-	-	-
Combustibles, Lubricantes y Aditivos	-	-	-	-	-	-
Vestuario, Blancos, Prendas de Protección y Artículos Deportivos	-	-	-	-	-	-
Materiales y Suministros Para Seguridad	-	-	-	-	-	-
Herramientas, Refacciones y Accesorios Menores	1,500,000	(227,967)	1,272,033	1,272,033	33,710	-
Servicios Generales	4,275,172	-	4,275,172	4,275,172	4,275,172	-
Servicios Básicos	2,639,662	195,520	2,835,182	2,835,182	2,835,182	-
Servicios de Arrendamiento	-	-	-	-	-	-
Servicios Profesionales, Científicos, Técnicos y Otros Servicios	1,635,510	(195,520)	1,439,990	1,439,990	1,439,990	-
Servicios Financieros, Bancarios y Comerciales	-	-	-	-	-	-
Servicios de Instalación, Reparación, Mantenimiento y Conservación	-	-	-	-	-	-
Servicios de Comunicación Social y Publicidad	-	-	-	-	-	-
Servicios de Traslado y Viáticos	-	-	-	-	-	-
Servicios Oficiales	-	-	-	-	-	-
Otros Servicios Generales	-	-	-	-	-	-
Transferencias, Asignaciones, Subsidios y Otras Ayudas	-	-	-	-	-	-
Transferencias Internas y Asignaciones al Sector Público	-	-	-	-	-	-
Transferencias al Resto del Sector Público	-	-	-	-	-	-
Subsidios y Subvenciones	-	-	-	-	-	-
Ayudas Sociales	-	-	-	-	-	-
Pensiones y Jubilaciones	-	-	-	-	-	-
Transferencias a Fideicomisos, Mandatos y Otros Análogos	-	-	-	-	-	-
Transferencias a la Seguridad Social	-	-	-	-	-	-
Donativos	-	-	-	-	-	-
Transferencias al Exterior	-	-	-	-	-	-
Bienes Muebles, Inmuebles e Intangibles	-	-	-	-	-	-
Mobiliario y Equipo de Administración	-	-	-	-	-	-
Mobiliario y Equipo Educativo y Recreativo	-	-	-	-	-	-
Equipo e Instrumental Médico y de Laboratorio	-	-	-	-	-	-
Vehículos y Equipo de Transporte	-	-	-	-	-	-
Equipo de Defensa y Seguridad	-	-	-	-	-	-
Maquinaria, Otros Equipos y Herramientas	-	-	-	-	-	-
Activos Biológicos	-	-	-	-	-	-
Bienes Inmuebles	-	-	-	-	-	-
Activos Intangibles	-	-	-	-	-	-
Inversión Pública	-	-	-	-	-	-
Obra Pública en Bienes de Dominio Público	-	-	-	-	-	-
Obra Pública en Bienes Propios	-	-	-	-	-	-
Proyectos Productivos y Acciones de Fomento	-	-	-	-	-	-
Inversiones Financieras y Otras Provisiones	-	-	-	-	-	-
Inversiones Para el Fomento de Actividades Productivas	-	-	-	-	-	-
Acciones y Participaciones de Capital	-	-	-	-	-	-
Compra de Títulos y Valores	-	-	-	-	-	-
Concesión de Préstamos	-	-	-	-	-	-
Inversiones en Fideicomisos, Mandatos y Otros Análogos	-	-	-	-	-	-
Fideicomiso de Desastres Naturales (Informativo)	-	-	-	-	-	-
Otras Inversiones Financieras	-	-	-	-	-	-
Provisiones para Contingencias y Otras Erogaciones Especiales	-	-	-	-	-	-
Participaciones y Aportaciones	-	-	-	-	-	-
Participaciones	-	-	-	-	-	-
Aportaciones	-	-	-	-	-	-
Convenios	-	-	-	-	-	-
Deuda Pública	-	-	-	-	-	-
Amortización de la Deuda Pública	-	-	-	-	-	-
Intereses de la Deuda Pública	-	-	-	-	-	-
Comisiones de la Deuda Pública	-	-	-	-	-	-
Gastos de la Deuda Pública	-	-	-	-	-	-
Costo por Coberturas	-	-	-	-	-	-
Apoyos Financieros	-	-	-	-	-	-
Adeudos de Ejercicios Fiscales Anteriores (Adefas)	-	-	-	-	-	-
Total de Egresos	490,245,862	16,709,340	506,955,202	505,859,999	449,884,112	1,095,203

[Handwritten signature]

Código	Descripción del Bien Mueble	Valor en libros
	BIENES MUEBLES	27,100,245
CBME0800242012016	(FFAGPEMS 2016) Pizarrón interactivo de 78 pulgadas, color de marco: negro mate, superficie de escritura, lámina procelanizada	15,500
CBME0800242022016	(FFAGPEMS 2016) Pizarrón interactivo de 78 pulgadas, color de marco: negro mate, superficie de escritura, lámina procelanizada	15,500
CBME0800242032016	(FFAGPEMS 2016) Pizarrón interactivo de 78 pulgadas, color de marco: negro mate, superficie de escritura, lámina procelanizada	15,500
CBME0800242042016	(FFAGPEMS 2016) Pizarrón interactivo de 78 pulgadas, color de marco: negro mate, superficie de escritura, lámina procelanizada	15,500
CBME0800242052016	(FFAGPEMS 2016) Pizarrón interactivo de 78 pulgadas, color de marco: negro mate, superficie de escritura, lámina procelanizada	15,500
CBME0800242062016	(FFAGPEMS 2016) Pizarrón interactivo de 78 pulgadas, color de marco: negro mate, superficie de escritura, lámina procelanizada	15,500
CBME0000002012013	Archivero	3,589
CBME0000002022013	Archivero	3,589
CBME0000002032013	Archivero	3,589
CBME0000002042013	Archivero	3,589
CBME0000002052013	Archivero	3,589
CBME0000002062013	Archivero	3,589
CBME0000002012022	ARCHIVERO CON MEDIDAS 80X40180 CM	12,748
CBME0000002022022	ARCHIVERO CON MEDIDAS 80X40180 CM	12,748
CBME0000002032016	Archivero de 3 gavetas horizontal con correderas, color oyamel	4,083
CBME0000002012016	Archivero de 4 gavetas vertical código 6049, cuerpo calibre 22, correderas de baleros color gris	4,503
CBME0000002022016	Archivero de 4 gavetas vertical código 6049, cuerpo calibre 22, correderas de baleros color gris	4,503
CBME0000002012004	Archivero metalico	3,199
CBME0000002012008	Archivero metalico	5,440
CBME0000002012009	Archivero metalico	5,796
CBME0000002012011	Archivero metalico	3,473
CBME0000002022004	Archivero metalico	3,199
CBME0000002032004	Archivero metalico	3,199



Cuarto Informe de Cuenta Pública
COLEGIO DE BACHILLERES DEL ESTADO DE MORELOS
Relación de Bienes Muebles que Componen su Patrimonio
Al 31 de diciembre de 2025



Código	Descripción del Bien Mueble	Valor en libros
CBMM1000312012007	Escalera	4,198
CBMM1800312012013	Escalera	2,579
CBMM0200346012015	Maquina de soldar	2,650
CBMM1900346012015	Maquina de soldar	2,650
CBMM0200946012007	Orilladora	2,645
CBMM0800946012007	Orilladora	2,645
CBMM0300346012008	Planta de soldar	7,590
CBMM0600700012018	Podadora	5,250
CBMM0800316012007	Podadora	5,693
CBMM1000316012007	Podadora	5,693
CBMM1000316012015	Podadora	6,929
CBMM0000316012025	Podadora con Motor a Gasolina de 6HP 22" de Corte, Marca Truper	11,385
CBMM0000316022025	Podadora con Motor a Gasolina de 6HP 22" de Corte, Marca Truper	11,385
CBMM0300316012015	Podadora Motor a Gasolina 20" de 5 hojas Cod.19967	5,504
CBMM0700316012015	Podadora Motor a Gasolina 20" de 5 hojas Cod.19967	5,504
CBMM0000319012018	Taladro	6,310
CBMM0300319012008	Taladro	3,450
CBMM0000944012018	Troqueladora	7,888
CBMM0000944022018	Troqueladora	7,888
CBME0000084012023	ENTARIMADO DE 6X3 M CON ESTRUCTURA DE ACERO	29,650
CBMC0000994022022	SOFTWARE	9,226
CBMC1700994052005	Software COI	5,693
CBMC1700994082005	Software Corel Draw	7,015
CBMC0000994012022	SOFTWARE DE GESTION CENTRALIZADA DE ASISTENCIA	33,288



Cuarto Informe de Cuenta Pública
COLEGIO DE BACHILLERES DEL ESTADO DE MORELOS
Relación de Bienes Muebles que Componen su Patrimonio
Al 31 de diciembre de 2025



Código	Descripción del Bien Mueble	Valor en libros
CBMC1700994062005	Software NOI	6,486
CBMC1700994072005	Software Page Maker	10,063
CBMC0000994032022	SOFTWARE PARA DESARROLLO DE PLATAFORMA	27,550
CBMC0000994042022	SOFTWARE PARA DESARROLLO DE PLATAFORMA	27,550
CBMC0000994052022	SOFTWARE PARA DESARROLLO DE PLATAFORMA	17,847
CBMC0000994022016	Software IDS Studio	13,456
CBMD0300210012010	Programa de autocad	27,840
CBMC0000993012024	Licencia Profesional Sistema de nominas IS Hum	580,000

[Handwritten signatures and marks in blue ink]

DESTINO DE LOS RECURSOS FEDERALES QUE RECIBEN UNIVERSIDADES E INSTITUCIONES DE EDUCACIÓN MEDIA SUPERIOR Y SUPERIOR
En términos del artículo 37, fracción V del Decreto de Presupuesto de Egresos de la Federación para el Ejercicio Fiscal 2025

Programas y cumplimiento de metas
Cifras acumuladas desde enero al periodo que se reporta
Cuarto Trimestre

Fracción V
Información sobre la matrícula de inicio y fin de cada ciclo escolar

Universidad / Institución	Ciclo escolar	Inicio o Fin	Número de Alumnos	Nivel Educativo (Media Superior o superior)	Tipo de Servicio o Subsistema
COBAEM	2024-2025	Fin	9,495	MEDIA SUPERIOR	ESCOLARIZADO
COBAEM	2024-2025	Fin	1,493	MEDIA SUPERIOR	EMSAD

C.P. Elizabeth Balladares Pereida
Jefa de Departamento de Presupuestos

Elaboró

C.P. Verónica Yazmín Rodríguez Uribe
Directora Administrativa

Revisó

Mtra. Maribel Abarca López
Directora General
del Colegio de Bachilleres del Estado de Morelos
Autorizó