



MORELOS
2018 - 2024



Colegio de Bachilleres
del Estado de Morelos

Dependencia: Colegio de Bachilleres del Estado de Morelos

Sección: Dirección General

Oficio: COBAEM/DG/O/744/2024

Expediente: 2024

*"2024, Año de Felipe Carrillo Puerto, Benemérito del Proletariado,
Revolucionario y Defensor del Mayab"*
Cuernavaca, Morelos, a 10 de Julio del 2024.

LIC. EDGAR CASTAÑEDA ZARAGOZA
DIRECTOR DE SUBSIDIOS Y PRESUPUESTO
DE PLANTELES Y ODES
PRESENTE

En seguimiento a su Oficio **no. DSyPPyODES/0985/2024** de fecha 28 de junio de 2024 y así como a la Cláusula Quinta, Inciso f), primer párrafo del anexo de ejecución del Ejercicio 2024 relativo a este Organismo Descentralizado Estatal y en cumplimiento al Artículo 37 del Presupuesto de Egresos de la Federación para el Ejercicio Fiscal 2024, me permito enviar la información correspondiente al Segundo Trimestre 2024 de acuerdo a lo siguiente:

- Fracción I "Destino de los recursos y el cumplimiento de las metas" conforme a la ministración recibida, (Los importes son presentados en millones de pesos, de acuerdo a lo solicitado por el mismo formato).
- Fracción II, "El costo de la nómina del personal docente, administrativo y manual, identificando las distintas categorías y los tabuladores de remuneraciones por puesto y responsabilidad laboral y su lugar de ubicación.
- Fracción III, "Desglose del gasto corriente destinado de la operación".
- Fracción IV, "Estado de Situación Financiera, Analítico de Ingresos y Egresos, así como el Origen y Aplicación de los recursos públicos federales".
 - Relación de bienes muebles e inmuebles que integran este Organismo.
- Fracción V, "La información sobre la matrícula de inicio y fin de cada ciclo escolar".
- Así como el registro de los activos, pasivos, ingresos, gastos y patrimonio.

Respecto a lo anterior, es importante resaltar que la información presentada en pesos, corresponde al presupuesto ejercido y pagado durante el Segundo Trimestre 2024, mismo que, es diferente con el presupuesto comprometido y devengado, esto derivado de las provisiones (comprometidas y devengadas) al cierre del trimestre en mención y que son pagaderas en los meses subsiguientes al cierre.

No omito mencionar que dicha información fue enviada en formato PDF y excel en forma electrónica a los correos badyr.lopez@sems.gob.mx y odes@sems.gob.mx; referente a la copia para el Director General de Coordinación de Programas Federales se remite la información antes mencionada en un CD, en Formato PDF y excel.

Sin otro en particular, le reitero mi más atenta y distinguida consideración.

"POR UNA JUVENTUD CULTA Y PRODUCTIVA"

ESTE DOCUMENTO ES FIRMADO ELECTRÓNICAMENTE

MTRA. KARLA ALINE HERRERA ALONSO.

DIRECTORA GENERAL DEL COLEGIO DE BACHILLERES
DEL ESTADO DE MORELOS.

C.c.p. C.P. Karina Roman Salgado. Directora General de Coordinación de Programas Federales. Para su conocimiento.
Archivo/Minutario
KAHA/RMCL/YYRU/MRZR/SSB/ebp

<http://tramites.morelos.gob.mx>

Avenida Alta Tensión No. 1728, Col. Cantarranas Cuernavaca, Morelos, C.P. 62448

777 362 2200 contacto@cobaem.edu.mx

www.cobaem.edu.mx

Cobaem

@Cobaem_Morelos



PLATAFORMA INTEGRAL DE FIRMA ELECTRÓNICA - eFirma

Archivo: OFICIO ART 37 2do TRIMESTRE 2024.pdf

Huella del documento: b567435e0b234ec0712bc95cd80c0c4fa166673a3e53e2345971ba43059fcd93

Método: SHA256

Estatus: SELLO ACTIVO

Firmado por: KARLA ALINE HERRERA ALONSO

RFC: HEAK76032358A

Número de certificado: 00001000000512794970

Sello digital:

dzazfWSUeAIC86OW+WTqBdMAR0HYD7ixAldBgpDTwjTMTODkDL8PjNQuiTe/itAUEYgaomBkxyvfqiaGRTVAJw4
p5knBlwEeZaMUlrK0m0KtMKiDi5/g1sGvdUdrilSYClDQW02+AngMGxLyVsHnkUp6XOV5vVkpUoXCaiHhIkJNPKNy
ZWZVCqqJCZNVhB90OWnWsrPS9BQcVbgcb0mcsOJAih2B7J3aAEBgqMVxhiAZmFa4Z+YXA8nw2dxCqCeArXIC
LuT7OQ439o0MqBdFRllw65BONXzmmkLZddAiNnwm3ZMVg1AYsyDpJwsQSFqRXbaGuCm6s2xn2FDn6Th36Q=
=

RFC GEM: GEM720601TW9

Número de certificado GEM: 00001000000505326985

Sello de estampado de tiempo: 2024-07-11 13:34:59

Sello digital GEM:

MdlDsxgX+WQIWHGwQ75Kot640Pi9pOzFi1uPAWwQ7OXmsHo4CFUmoc0nrA8eBYbgz+TE835C57xMF356gV2t4
whEPgTVjsypqNO+02EA6f157d2GORKO5pHt3nztHT/al1DL0kiaZ/V7sIGc//9n1sFHBW4ZZR/ijlOcvLLIqtYGGki9M4Y
ECrAUm2jzt9zbbBhclGmlYAtgRxN9IUt/tDxH5NQgt/NdBf/6EyP07QhTg9OHv6FptEKLcgptT1po7ziWMHUa21G+yn
SCti1ZI8dEdTVevJEsjBEhgujk0X7wdbAOhQfwPEzBGJ0MwjAvIlgMX6Qn75aA+6O2jx7y5g==

QR y URL de validación de documento



El presente documento electrónico ha sido firmado mediante el uso de la firma electrónica avanzada por el servidor público competente, amparada por un certificado digital vigente a la fecha de su elaboración, y es válido de conformidad con lo dispuesto en los artículos 1, 2, fracciones I, IX y XII, 7, 8, 9, 11, 19, 20, 25, 26, 29 y 33 de la Ley de Firma Electrónica para el Estado Libre y Soberano de Morelos, su integridad y autoría se podrá comprobar en: <https://efirma.morelos.gob.mx/ValidacionFirma?uuid=5cb8a39d-0daa-49b0-89cf-e0d0506af866> o por medio del código QR.

DESTINO DE LOS RECURSOS FEDERALES QUE RECIBEN UNIVERSIDADES E INSTITUCIONES DE EDUCACIÓN MEDIA SUPERIOR Y SUPERIOR

En términos del artículo 37, fracción II del Decreto de Presupuesto de Egresos de la Federación para el Ejercicio Fiscal 2024

Costo de la plantilla de personal

Cifras acumuladas desde enero al período que se reporta

Fracción II
Costo de la nómina del personal docente, no docente, administrativo y manual

Estructura de la Plantilla														Costo total de la plantilla (Pesos)			
Universidad / Institución	Categoría	Tipo de personal 1 /	Costo unitario bruto (pesos)			Número de plazas			Responsabilidad laboral	Ubicación	Costo total de la plantilla (Pesos)						
			Abril	Mayo	Junio	Abril	Mayo	Junio			Abril	Mayo	Junio	Acumulado Enero-junio			
COBAEM	COORDINADOR DE ZONA	1	47,881.20	47,881.20	47,881.20	1	1	1			47,881.20	47,881.20	47,881.20	239,406.00			
COBAEM	DIRECTOR DE ÁREA	2	47,881.20	47,881.20	47,881.20	2	2	2			95,762.40	95,762.40	95,762.40	478,812.00			
COBAEM	DIRECTOR DE PLANTEL "A"	1	44,180.70	44,180.70	44,180.70	1	1	1			44,180.70	44,180.70	44,180.70	220,903.50			
COBAEM	DIRECTOR DE PLANTEL "B"	7	50,807.75	50,807.75	50,807.75	7	7	7			355,654.25	355,654.25	355,654.25	1,778,271.25			
COBAEM	DIRECTOR DE PLANTEL "C"	5	58,428.90	58,428.90	58,428.90	5	5	5			292,144.50	292,144.50	292,144.50	1,460,722.50			
COBAEM	DIRECTOR GENERAL	1	63,569.60	63,569.60	63,569.60	1	1	1			63,569.60	63,569.60	63,569.60	317,848.00			
COBAEM	JEFE DE DEPARTAMENTO	12	33,590.90	33,590.90	33,590.90	12	12	12			403,090.80	403,090.80	403,090.80	2,015,454.00			
COBAEM	JEFE DE MATERIA	5	27,476.55	27,476.55	27,476.55	5	5	5			137,382.75	137,382.75	137,382.75	686,913.75			
COBAEM	SUBDIRECTOR DE ÁREA	1	39,846.60	39,846.60	39,846.60	1	1	1			39,846.60	39,846.60	39,846.60	199,233.00			
COBAEM	SUBDIRECTOR DE PLANTEL "B"	7	37,346.95	37,346.95	37,346.95	7	7	7			261,428.65	261,428.65	261,428.65	1,307,143.25			
COBAEM	SUBDIRECTOR DE PLANTEL "C"	9	42,949.05	42,949.05	42,949.05	9	9	9			386,541.45	386,541.45	386,541.45	1,932,707.25			
COBAEM	ANALISTA TÉCNICO	19	10,364.15	10,364.15	7,655.00	19	19	19			196,918.85	196,918.85	145,445.00	933,120.40			
COBAEM	AUXILIAR DE INTENDENCIA	48	9,397.55	9,397.55	6,397.55	48	48	48			451,082.40	451,082.40	307,082.40	2,111,412.00			
COBAEM	BIBLIOTECARIO	12	9,397.55	9,397.55	6,397.55	12	12	12			112,770.60	112,770.60	76,770.60	527,853.00			
COBAEM	INGENIERO EN SISTEMAS	23	10,476.00	14,476.90	12,476.90	23	23	23			240,948.00	332,968.70	286,968.70	1,526,822.80			
COBAEM	INVESTIGADOR ESPECIALIZADO	18	10,476.00	14,476.90	12,476.90	18	18	18			188,968.00	260,584.20	224,584.20	1,194,904.80			
COBAEM	JEFE DE OFICINA	16	9,821.80	12,821.80	12,000.80	16	16	16			157,148.80	205,148.80	192,012.80	954,608.00			
COBAEM	SECRETARIA DE DIRECTOR DE ÁREA	3	7,364.15	10,364.15	10,364.15	3	3	3			22,092.45	31,092.45	31,092.45	146,462.25			
COBAEM	SECRETARIA DE DIRECTOR DE PLANTEL	18	7,397.55	9,397.55	9,397.55	18	18	18			133,155.90	169,155.90	169,155.90	809,779.50			
COBAEM	SECRETARIA DE DIRECTOR GENERAL	1	10,011.75	12,017.83	11,278.48	1	1	1			10,011.75	12,017.83	11,278.48	67,142.59			
COBAEM	SECRETARIA DE JEFE DE DEPARTAMENTO	3	7,397.55	9,397.55	6,397.55	3	3	3			22,192.65	28,192.65	19,192.65	126,563.25			
COBAEM	SECRETARIA DE SUBDIRECTOR DE PLANTEL	14	7,397.55	9,397.55	6,397.55	14	14	14			103,565.70	131,565.70	89,565.70	587,828.50			
COBAEM	TÉCNICO	35	7,675.00	9,882.45	7,265.00	35	35	35			268,625.00	345,885.75	254,275.00	1,560,557.25			
COBAEM	TÉCNICO ESPECIALIZADO	7	12,821.80	12,821.80	8,821.00	7	7	7			89,752.60	89,752.60	61,747.00	420,757.40			
COBAEM	VIGILANTE	14	9,397.55	9,397.55	5,397.55	14	14	14			131,565.70	131,565.70	75,565.70	601,828.50			
COBAEM	PROFESOR CB I	5222	289.00	410.00	144.00	4003	5222	5222			1,156,867.00	2,141,020.00	751,968.00	10,196,149.00			
COBAEM	PROFESOR CB I (APOYO DOCENCIA)	76	289.00	410.00	150.00	76	76	76			21,964.00	31,160.00	11,400.00	153,596.00			
COBAEM	PROFESOR CB II	99	289.00	410.00	150.00	99	99	99			28,611.00	40,590.00	14,850.00	187,347.60			
COBAEM	PROFESOR CB II (APOYO DOCENCIA)	62	289.00	420.00	150.00	62	62	62			17,918.00	26,040.00	9,300.00	117,948.80			
COBAEM	PROFESOR CB III (APOYO DOCENCIA)	175	289.00	500.00	150.00	160	175	175			46,240.00	87,500.00	26,250.00	365,912.50			
COBAEM	PROFESOR CB III (APOYO DOCENCIA)	143	550.00	500.00	190.00	120	143	143			66,000.00	71,500.00	27,170.00	356,261.40			
COBAEM	PROFESOR CB IV (APOYO DOCENCIA)	253	303.40	343.40	190.00	200	253	253			60,680.00	86,880.20	48,070.00	369,390.60			
COBAEM	TÉCNICO CB I	120	381.00	355.00	190.00	100	120	120			38,100.00	42,600.00	22,800.00	194,940.00			
COBAEM	TÉCNICO CB II	75	521.70	521.70	190.00	75	75	75			39,127.50	39,127.50	14,250.00	170,760.00			
COBAEM	PROFESOR CB III (ADICIONALES DE PLAZA DE JO	62	588.35	588.35	190.00	62	62	62			36,477.70	36,477.70	11,780.00	157,690.80			
COBAEM	PROFESOR CB IV (ADICIONALES DE PLAZA DE JO	96	669.90	669.90	190.00	96	96	96			64,310.40	64,310.40	18,240.00	275,481.60			
COBAEM	PROFESOR ASOCIADO "B" 1/2 T	7	9,800.00	9,800.00	7,900.00	7	7	7			68,600.00	68,600.00	55,300.00	346,500.00			
COBAEM	PROFESOR ASOCIADO "B" 3/4 T	8	12,454.00	14,000.00	7,454.00	8	8	8			99,632.00	112,000.00	59,632.00	527,264.00			
COBAEM	PROFESOR ASOCIADO "C" 1/2 T	8	10,500.00	11,800.00	6,500.00	8	8	8			84,000.00	94,400.00	52,000.00	419,200.00			
COBAEM	PROFESOR ASOCIADO "C" 3/4 T	5	15,148.00	17,200.00	10,148.00	5	5	5			75,740.00	86,000.00	50,740.00	404,480.00			
COBAEM	PROFESOR TITULAR "A" 1/2 T	15	10,194.00	14,300.00	7,194.00	15	15	15			152,910.00	214,500.00	107,910.00	904,320.00			
COBAEM	PROFESOR TITULAR "A" 3/4 T	10	15,792.00	20,184.00	12,792.00	10	10	10			157,920.00	201,840.00	127,920.00	903,525.00			
COBAEM	PROFESOR TITULAR "A" TC	2	24,300.00	26,600.00	18,300.00	2	2	2			48,600.00	53,200.00	36,600.00	244,800.00			
COBAEM	PROFESOR TITULAR "B" 1/2 T	9	12,416.00	16,416.95	10,416.00	9	9	9			111,744.00	147,752.55	93,744.00	648,745.65			
COBAEM	PROFESOR TITULAR "B" 3/4 T	6	18,125.00	23,125.60	16,125.00	6	6	6			108,750.00	138,753.60	96,750.00	621,760.80			
COBAEM	PROFESOR TITULAR "B" TC	5	25,833.00	30,833.85	20,833.00	5	5	5			129,165.00	154,169.25	104,165.00	695,837.75			
COBAEM	TEC. DOC. ASOCIADO "B" 1/2 T	2	8,740.55	8,740.55	7,200.00	2	2	2			17,481.10	17,481.10	14,400.00	84,324.40			
COBAEM	AUXILIAR DEL RESPONSABLE DEL CENTRO "C"	2	20,640.90	25,989.74	20,640.90	2	2	2			41,281.80	51,979.48	41,281.80	238,502.04			
COBAEM	RESPONSABLE DEL CENTRO "C"	9	27,363.00	31,363.35	25,363.00	9	9	9			246,267.00	282,270.15	228,267.00	1,321,344.45			
COBAEM	ENCARGADO DE LA SALA DE CÓMPUTO "C"	4	10,015.00	13,015.25	10,015.00	4	4	4			40,060.00	52,061.00	40,060.00	236,303.00			
COBAEM	EMSAD I	245	289.00	410.00	150.00	240	245	245			69,360.00	100,450.00	36,750.00	432,523.50			
COBAEM	EMSAD II	60	289.00	410.00	150.00	60	60	60			17,340.00	24,600.00	9,000.00	113,544.00			
COBAEM	PROF. EMSAD I (APOYO DOCENCIA) ASOCIADO "B"	80	289.00	410.00	150.00	80	80	80			23,120.00	32,800.00	12,000.00	141,704.00			
COBAEM	PROF. EMSAD I (APOYO DOCENCIA) ASOCIADO "B"	36	289.00	410.00	150.00	36	36	36			10,404.00	14,760.00	5,400.00	63,766.80			
COBAEM	PROF. EMSAD II (APOYO DOCENCIA) ASOCIADO "C"	28	289.00	410.00	150.00	28	28	28			8,092.00	11,480.00	4,200.00	52,987.20			
COBAEM	PROF. EMSAD II (ADICIONALES) ASOCIADO "B"	24	289.00	410.00	150.00	24	24	24			6,936.00	9,840.00	3,600.00	45,417.60			
COBAEM	PROF. EMSAD I (ADICIONALES) ASOCIADO "B"	40	289.00	410.00	150.00	40	40	40			11,560.00	16,400.00	6,000.00	70,852.00			
COBAEM	PROF. EMSAD II (ADICIONALES) ASOCIADO "C"	48	289.00	410.00	150.00	48	48	48			13,872.00	19,680.00	7,200.00	90,835.20			
COBAEM	PROF. ASOCIADO "B" MT	20	7,500.00	10,302.65	7,500.00	20	20	20			150,000.00	206,053.00	150,000.00	918,159.00			
COBAEM	PROF. ASOCIADO "B" TT	6	14,742.00	15,454.05	12,742.00	6	6	6			88,452.00	92,724.30	76,452.00	443,076.90			
COBAEM	PROF. ASOCIADO "C" MT	7	10,432.00	11,432.50	7,432.00	7	7	7			73,024.00	80,027.50	52,024.00	365,130.50			
COBAEM	PROF. ASOCIADO "C" TT	4	15,148.75	17,551.24	13,148.75	4	4	4			60,595.00	70,204.96	52,595.00	323,804.88			
Total			899,270.90	974,088.76	841,470.58	6,020.00	7,355.00	7,355.00			7,747,082.80	9,647,417.72	6,552,288.28	45,421,241.74			

DESTINO DE LOS RECURSOS FEDERALES QUE RECIBEN UNIVERSIDADES E INSTITUCIONES DE EDUCACIÓN MEDIA SUPERIOR Y SUPERIOR

En términos del artículo 37, fracción II del Decreto de Presupuesto de Egresos de la Federación para el Ejercicio Fiscal 2024

Costo de la plantilla de personal

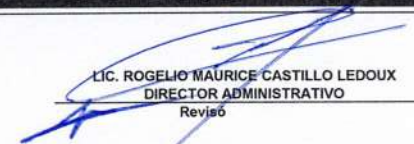
Cifras acumuladas desde enero al periodo que se reporta

Fracción II
Costo de la nómina del personal docente, no docente, administrativo y manual


Universidad / Institución	Estructura de la Plantilla										Costo total de la plantilla (Pesos)			
	Categoría	Tipo de personal 1 /	Costo unitario bruto (pesos)			Número de plazas			Responsabilidad laboral	Ubicación	Costo total de la plantilla (Pesos)			
			Abril	Mayo	Junio	Abril	Mayo	Junio			Abril	Mayo	Junio	Acumulado Enero-junio



 LIC. SUGY SALGADO BRITO
 JEFA DE DEPARTAMENTO DE PRESUPUESTO
 Elaboró



 LIC. ROGELIO MAURICE CASTILLO LEDOUX
 DIRECTOR ADMINISTRATIVO
 Revisó



 MTRA. KARLA ALINE HERRERA ALONSO
 DIRECTORA GENERAL
 Autorizó

DESTINO DE LOS RECURSOS FEDERALES QUE RECIBEN UNIVERSIDADES E INSTITUCIONES DE EDUCACIÓN MEDIA SUPERIOR Y SUPERIOR

En términos del artículo 37, fracción IV del Decreto de Presupuesto de Egresos de la Federación para el Ejercicio Fiscal 2024

Estado de situación financiera

Cifras acumuladas desde enero al periodo que se reporta


Fracción IV
Situación Financiera

Trimestre: Segundo trimestre 2024

1. Estados de situación financiera
2. Analítico de ingresos y egresos
3. Estado de origen y aplicación de los recursos públicos Federales



LIC. SUGEY SALGADO BRITO
JEFA DE DEPARTAMENTO DE PRESUPUESTO
Elaboró



LIC. ROGELIO MAURICE CASTILLO LEDOUX
DIRECTOR ADMINISTRATIVO
Revisó



MTRA. KARLA ALINE HERRERA ALONSO
DIRECTORA GENERAL
Autorizó



Segundo Informe de Cuenta Pública
COLEGIO DE BACHILLERES DEL ESTADO DE MORELOS
 Estado de Situación Financiera
 Al 30 de junio de 2023 y 2024
 (Cifras en Pesos)



CONCEPTO	Año		CONCEPTO	Año	
	2024	2023		2024	2023
ACTIVO			PASIVO		
<i>Activo Circulante</i>			<i>Pasivo Circulante</i>		
Efectivo y Equivalentes	3,264,663	6,744,552	Cuentas por Pagar a Corto Plazo	31,589,523	32,771,233
Derechos a Recibir Efectivo o Equivalentes	32,395,692	25,658,042	Documentos por Pagar a Corto Plazo	-	-
Derechos a Recibir Bienes o Servicios	-	-	Porción a Corto Plazo de la Deuda Pública a Largo Plazo	-	-
Inventarios	-	-	Títulos y Valores a Corto Plazo	-	-
Almacenes	-	-	Pasivos Diferidos a Corto Plazo	-	-
Estimación por Pérdida o Deterioro de Activos Circulantes	-	-	Fondos y Bienes de Terceros en Garantía y/o Administración a Corto Plazo	160,158	162,558
Otros Activos Circulantes	-	-	Provisiones a Corto Plazo	-	9,625
Total de Activos Circulantes	35,660,355	32,402,594	Otros Pasivos a Corto Plazo	731,169	14,123,963
<i>Activo No Circulante</i>			Total de Pasivos Circulantes	32,480,850	47,067,379
Inversiones Financieras a Largo Plazo	-	-	<i>Pasivo No Circulante</i>		
Derechos a Recibir Efectivo o Equivalentes a Largo Plazo	261,013	261,013	Cuentas por Pagar a Largo Plazo	-	-
Bienes Inmuebles, Infraestructura y Construcciones en Proceso	54,290,891	19,569,615	Documentos por Pagar a Largo Plazo	-	-
Bienes Muebles	28,590,101	46,164,924	Deuda Pública a Largo Plazo	-	-
Activos Intangibles	1,269,872	705,851	Pasivos Diferidos a Largo Plazo	-	-
Depreciación, Deterioro y Amortización Acumulada de Bienes	(6,235,299)	(5,661,708)	Fondos y Bienes de Terceros en Garantía y/o en Administración a Largo Plazo	-	-
Activos Diferidos	-	-	Provisiones a Largo Plazo	-	-
Estimación por Pérdida o Deterioro de Activos no Circulantes	-	-	Total de Pasivos No Circulantes	-	-
Otros Activos no Circulantes	-	-	Total del Pasivo	32,480,850	47,067,379
Total de Activos No Circulantes	78,176,578	61,039,695	HACIENDA PÚBLICA / PATRIMONIO		
Total del Activo	113,836,933	93,442,289	<i>Hacienda Pública / Patrimonio Contribuido</i>	76,265,166	60,165,087
			Aportaciones	20,747,413	39,368,609
			Donaciones de Capital	55,517,753	20,796,478
			Actualización de la Hacienda Pública / Patrimonio	-	-
			Hacienda Pública / Patrimonio Generado	5,090,917	(13,790,177)
			Resultados del Ejercicio (Ahorro / Desahorro)	25,071,674	19,296,289
			Resultados de Ejercicios Anteriores	(35,767,147)	(40,493,900)
			Revalúos	(13,054)	-
			Reservas	-	-
			Rectificaciones de Resultados de Ejercicios Anteriores	15,799,444	7,407,434
			Exceso o Insuficiencia en la Actualización de la Hacienda Pública / Patrimonio	-	-
			Resultado por Posición Monetaria	-	-
			Resultado por Tenencia de Activos no Monetarios	-	-
			Total Hacienda Pública / Patrimonio	81,356,083	46,374,910
			Total del Pasivo y Hacienda Pública / Patrimonio	113,836,933	93,442,289

Bajo protesta de decir verdad declaramos que los Estados Financieros y sus notas, son razonablemente correctos y son responsabilidad del emisor.

ELABORÓ
 C.P. MARÍA DEL ROSARIO ZAGAL RODRÍGUEZ
 JEFA DEL DEPARTAMENTO DE CONTABILIDAD Y NÓMINAS

REVISÓ
 LIC. ROGELIO MAURICE CASTILLO LEDOUX
 DIRECTOR ADMINISTRATIVO

AUTORIZÓ
 MTRA. KARLA ALINE HERRERA ALONSO
 DIRECTORA GENERAL



Segundo Informe de Cuenta Pública
COLEGIO DE BACHILLERES DEL ESTADO DE MORELOS
 Estado de Situación Financiera Detallado - LDF
 Al 31 de diciembre de 2023 y al 30 de junio de 2024
 (Cifras en Pesos)



CONCEPTO	30 de junio 2024	31 de diciembre 2023	CONCEPTO	30 de junio 2024	31 de diciembre 2023
ACTIVO			PASIVO		
<i>Activo Circulante</i>			<i>Pasivo Circulante</i>		
Efectivo y Equivalentes	3,264,663	14,635,094	Cuentas por Pagar a Corto Plazo	31,589,523	79,784,866
Efectivo	-	-	Servicios Personales por Pagar a Corto Plazo	27,963,535	64,741,641
Bancos/Tesorería	3,264,663	14,635,094	Proveedores por Pagar a Corto Plazo	566,975	7,314,207
Bancos/Dependencias y Otros	-	-	Contratistas por Obras Públicas por Pagar a Corto Plazo	-	-
Inversiones Temporales (Hasta 3 meses)	-	-	Participaciones y Aportaciones por Pagar a Corto Plazo	-	-
Fondos con Afectación Específica	-	-	Transferencias Otorgadas por Pagar a Corto Plazo	-	-
Depósitos de Fondos de Terceros en Garantía y/o Admón.	-	-	Int., Comisiones y Otros Gastos de la Deuda Púb. por Pagar a Corto Plazo	-	-
Otros Efectivos y Equivalentes	-	-	Retenciones y Contribuciones por Pagar a Corto Plazo	3,029,578	7,729,018
			Devoluciones de la Ley de Ingresos por Pagar a Corto Plazo	-	-
Derechos a Recibir Efectivo o Equivalentes	32,395,692	50,533,682	Otras Cuentas por Pagar a Corto Plazo	29,435	-
Inversiones Financieras de Corto Plazo	30,827,902	48,977,321			
Cuentas por Cobrar a Corto Plazo	-	-	Documentos por Pagar a Corto Plazo	-	-
Deudores Diversos por Cobrar a Corto Plazo	1,567,790	1,556,361	Documentos Comerciales por Pagar a Corto Plazo	-	-
Ingresos por Recuperar a Corto Plazo	-	-	Documentos con Contratistas por Obras Púb. por Pagar a Corto Plazo	-	-
Deudores por Anticipos de la Tesorería a Corto Plazo	-	-	Otros Documentos por Pagar a Corto Plazo	-	-
Préstamos Otorgados a Corto Plazo	-	-			
Otros Derechos a Recibir Efectivo o Equiv. a Corto Plazo	-	-	Porción a Corto Plazo de la Deuda Pública a Largo Plazo	-	-
Derechos a Recibir Bienes o Servicios	-	-	Porción a Corto Plazo de la Deuda Pública	-	-
Ant. a Proveedores por Adq. de Bienes y Prest. de Serv. a Corto Plazo	-	-	Porción a Corto Plazo de Arrendamiento Financiero	-	-
Ant. a Proveedores por Adq. de Bienes Inm. y Muebles a Corto Plazo	-	-			
Ant. a Proveedores por Adq. de Bienes Intangibles a Corto Plazo	-	-	Titulos y Valores a Corto Plazo	-	-
Anticipo a Contratistas por Obras Públicas a Corto Plazo	-	-			
Otros Derechos a Recibir Bienes o Servicios a Corto Plazo	-	-	Pasivos Diferidos a Corto Plazo	-	-
Inventarios	-	-	Ingresos Cobrados por Adelantado a Corto Plazo	-	-
Inventario de Mercancías para Venta	-	-	Intereses Cobrados por Adelantado a Corto Plazo	-	-
Inventario de Mercancías Terminadas	-	-	Otros Pasivos Diferidos a Corto Plazo	-	-
Inventario de Mercancías en Proceso de Elaboración	-	-			
Inventario de Materias Primas, Mat. y Suministros para Producción	-	-	Fondos y Bienes de Terceros en Garantía y/o Admón. a C. P.	160,158	162,558
Bienes en Tránsito	-	-	Fondos en Garantía a Corto Plazo	160,158	162,558
Almacenes	-	-	Fondos en Administración a Corto Plazo	-	-
Estimación por Pérdida o Deterioro de Activos Circulantes	-	-	Fondos Contingentes a Corto Plazo	-	-
Est. para Ctas. Incobrables por Derechos a Recibir Efectivo o Equiv.	-	-	Fondos de Fideicomisos, Mandatos y Contratos Análogos a Corto Plazo	-	-
Estimación por Deterioro de Inventarios	-	-	Otros Fondos de Terceros en Garantía y/o Administración a Corto Plazo	-	-
Otros Activos Circulantes	-	-	Valores y Bienes en Garantía a Corto Plazo	-	-
Valores en Garantía	-	-			
Bienes en Garantía (excluye depósitos de fondos)	-	-	Provisiones a Corto Plazo	-	-
Bienes Deriv. de Embargos, Decom., Aseguramientos y Dación en Pago	-	-	Provisión para Demandas y Juicios a Corto Plazo	-	-
Adquisición con Fondos de Terceros	-	-	Provisión para Contingencias a Corto Plazo	-	-
			Otras Provisiones a Corto Plazo	-	-
Total de Activos Circulantes	35,660,355	65,168,776	Otros Pasivos a Corto Plazo	731,169	6,286,023
			Ingresos por Clasificar	-	-
			Recaudación por Participar	-	-
			Otros Pasivos Circulantes	731,169	6,286,023
			Total de Pasivos Circulantes	32,480,850	86,233,447



Segundo Informe de Cuenta Pública
COLEGIO DE BACHILLERES DEL ESTADO DE MORELOS
 Estado de Situación Financiera Detallado - LDF
 Al 31 de diciembre de 2023 y al 30 de junio de 2024
 (Cifras en Pesos)



CONCEPTO	30 de junio 2024	31 de diciembre 2023	CONCEPTO	30 de junio 2024	31 de diciembre 2023
Activo No Circulante			Pasivo No Circulante		
Inversiones Financieras a Largo Plazo	-	-	Cuentas por Pagar a Largo Plazo	-	-
Derechos a Recibir Efectivo o Equivalentes a Largo Plazo	261,013	261,013	Documentos por Pagar a Largo Plazo	-	-
Bienes Inmuebles, Infraestructura y Const. en Proceso	54,290,891	54,290,891	Deuda Pública a Largo Plazo	-	-
Bienes Muebles	28,590,101	36,106,168	Pasivos Diferidos a Largo Plazo	-	-
Activos Intangibles	1,269,872	1,285,851	Fdos. y Bienes de Terceros en Garantía y/o en Admón. a L.P.	-	-
Depreciación, Deterioro y Amortización Acumulada de Bienes	(6,235,299)	(6,061,539)	Provisiones a Largo Plazo	-	-
Activos Diferidos	-	-	Total de Pasivos No Circulantes	-	-
Estimación por Pérdida o Deterioro de Activos no Circulantes	-	-	Total del Pasivo	32,480,850	86,233,447
Otros Activos no Circulantes	-	-			
Total de Activos No Circulantes	78,176,578	85,882,384	HACIENDA PÚBLICA / PATRIMONIO		
			Hacienda Pública / Patrimonio Contribuido	76,265,166	83,369,585
			Aportaciones	20,747,413	27,851,831
			Donaciones de Capital	55,517,753	55,517,754
			Actualización de la Hacienda Pública / Patrimonio	-	-
			Hacienda Pública / Patrimonio Generado	5,090,917	(18,551,872)
			Resultados del Ejercicio (Ahorro / Desahorro)	25,071,674	6,434,558
			Resultados de Ejercicios Anteriores	(35,767,147)	(40,493,900)
			Revalúos	(13,054)	-
			Reservas	-	-
			Rectificaciones de Resultados de Ejercicios Anteriores	15,799,444	15,507,470
			Exceso o Insuficiencia en la Actualización de la Hacienda Pública / Patrimonio	-	-
			Resultado por Posición Monetaria	-	-
			Resultado por Tenencia de Activos no Monetarios	-	-
			Total Hacienda Pública / Patrimonio	81,356,083	64,817,713
Total del Activo	113,836,933	151,051,160	Total del Pasivo y Hacienda Pública / Patrimonio	113,836,933	151,051,160

Bajo protesta de decir verdad declaramos que los Estados Financieros y sus notas, son razonablemente correctos y son responsabilidad del emisor.

ELABORÓ

C.P. MARÍA DEL ROSARIO ZAGAL RODRÍGUEZ
 JEFA DEL DEPARTAMENTO DE CONTABILIDAD Y NÓMINAS

REVISÓ

LIC. ROGELIO MAURÍCE CASTILLO LEDOUX
 DIRECTOR ADMINISTRATIVO

AUTORIZÓ

MTRA. KARLA ALINE HERRERA ALONSO
 DIRECTORA GENERAL



Segundo Informe de Cuenta Pública
COLEGIO DE BACHILLERES DEL ESTADO DE MORELOS
 Estado de Flujos de Efectivo
 Del 1 de enero al 30 de junio de 2023 y 2024
 (Cifras en Pesos)



Concepto	2024	2023	Concepto	2024	2023
Flujos de Efectivo de las Actividades de Operación			Flujos de Efectivo de las Actividades de Inversión		
<i>Origen</i>	204,652,671	190,409,761	<i>Origen</i>	7,516,066	-
Impuestos	-	-	Bienes Inmuebles, Infraestructura y Construcciones en Proceso	-	-
Cuotas y Aportaciones de Seguridad Social	-	-	Bienes Muebles	-	-
Contribuciones de Mejoras	-	-	Otros Orígenes de Inversión	7,516,066	-
Derechos	-	-	<i>Aplicación</i>	43,958,171	23,778,949
Productos	-	-	Bienes Inmuebles, Infraestructura y Construcciones en Proceso	-	-
Aprovechamientos	-	-	Bienes Muebles	-	1,203,281
Ingresos por Venta de Bienes y Prestación de Servicios	15,390,132	15,606,731	Otras Aplicaciones de Inversión	43,958,171	22,575,668
Participaciones, Aportaciones, Convenios, Incentivos Derivados de la Colaboración Fiscal y Fondos Distintos de Aportaciones	-	-	Flujos Netos de Efectivo por Actividades de Inversión	(36,442,105)	(23,778,949)
Transferencias, Asignaciones, Subsidios y Subvenciones, y Pensiones y Jubilaciones	188,404,207	173,706,636	Flujo de Efectivo de las Actividades de Financiamiento		
Otros Orígenes de Operación	858,332	1,096,394	<i>Origen</i>	-	-
<i>Aplicación</i>	179,580,997	171,113,472	Endeudamiento Neto	-	-
Servicios Personales	113,000,054	99,259,384	Interno	-	-
Materiales y Suministros	3,634,411	2,246,034	Externo	-	-
Servicios Generales	9,320,386	8,083,605	Otros Orígenes de Financiamiento	-	-
Transf. Internas y Asignaciones al Sector Público	-	-	<i>Aplicación</i>	-	-
Transferencias al resto del Sector Público	-	-	Servicios de la Deuda	-	-
Subsidios y Subvenciones	-	-	Interno	-	-
Ayudas Sociales	-	-	Externo	-	-
Pensiones y Jubilaciones	52,814,996	61,345,933	Otras Aplicaciones de Financiamiento	-	-
Transf. a Fideicomisos, Mandatos y Contratos Análogos	-	-	Flujos Netos de Efectivo por Actividades de Financiamiento	-	-
Transferencias a la Seguridad Social	-	-	<i>Incremento/Disminución Neta en el Efectivo y Equivalentes al Efectivo</i>	(11,370,431)	(4,482,660)
Donativos	-	-	Efectivo y Equivalentes al Efectivo al Inicio del Ejercicio	14,635,094	11,227,212
Transferencias al Exterior	-	-	Efectivo y Equivalentes al Efectivo al Final del Ejercicio	3,264,663	6,744,552
Participaciones	-	-			
Aportaciones	-	-			
Convenios	-	-			
Otras Aplicaciones de Operación	811,150	178,516			
Flujos Netos de Efectivo por Actividades de Operación	25,071,674	19,296,289			

Bajo protesta de decir verdad declaramos que los Estados Financieros y sus notas, son razonablemente correctos y son responsabilidad del emisor.

ELABORÓ

C.P. MARÍA DEL ROSARIO ZANGAL RODRÍGUEZ
 JEFA DEL DEPARTAMENTO DE CONTABILIDAD Y NÓMINAS

REVISÓ

LIC. ROGELIO MAURICE CASTILLO LEDOUX
 DIRECTOR ADMINISTRATIVO

AUTORIZÓ

MTNA. KARLA ALINE HERRERA ALONSO
 DIRECTORA GENERAL



Segundo Informe de Cuenta Pública
COLEGIO DE BACHILLERES DEL ESTADO DE MORELOS
 Estado Analítico de Ingresos
 Del 1 de enero al 30 de junio de 2024
 (Cifras en Pesos)



Rubro de Ingresos	Ingreso					Diferencia (6 = 5 - 1)
	Estimado	Ampliaciones y Reducciones	Modificado	Devengado	Recaudado	
	(1)	(2)	(3 = 1 + 2)	(4)	(5)	
Impuestos	-	-	-	-	-	-
Cuotas y Aportaciones de Seguridad Social	-	-	-	-	-	-
Contribuciones de Mejoras	-	-	-	-	-	-
Derechos	-	-	-	-	-	-
Productos	-	-	-	-	-	-
Aprovechamientos	-	-	-	-	-	-
Ingresos por Venta de Bienes, Prestación de Servicios y Otros Ingresos	34,918,361	-	34,918,361	15,719,944	15,719,944	(19,198,417)
Participaciones, Aportaciones, Convenios, Incentivos Derivados de la Colaboración Fiscal y Fondos Distintos de Aportaciones	-	-	-	-	-	-
Transferencias, Asignaciones, Subsidios y Subvenciones, y Pensiones y Jubilaciones	419,338,780	7,808,726	427,147,506	188,932,728	188,932,728	(230,406,052)
Ingresos Derivados de Financiamientos	-	-	-	-	-	-
Total	454,257,141	7,808,726	462,065,867	204,652,672	204,652,672	(249,604,469)
				Ingresos excedentes		

Estado Analítico de Ingresos Por Fuente de Financiamiento	Ingreso					Diferencia (6 = 5 - 1)
	Estimado	Ampliaciones y Reducciones	Modificado	Devengado	Recaudado	
	(1)	(2)	(3 = 1 + 2)	(4)	(5)	
Ingresos del Poder Ejecutivo Federal o Estatal y de los Municipios	-	-	-	-	-	-
Impuestos	-	-	-	-	-	-
Cuotas y Aportaciones de Seguridad Social	-	-	-	-	-	-
Contribuciones de Mejoras	-	-	-	-	-	-
Derechos	-	-	-	-	-	-
Productos ¹	-	-	-	-	-	-
Aprovechamientos ²	-	-	-	-	-	-
Participaciones, Aportaciones, Convenios, Incentivos Derivados de la Colaboración Fiscal y Fondos Distintos de Aportaciones	-	-	-	-	-	-
Transferencias, Asignaciones, Subsidios y Subvenciones, y Pensiones y Jubilaciones	-	-	-	-	-	-
Ingresos de los Entes Públicos de los Poderes Legislativo y Judicial, de los Órganos Autónomos y del Sector Paraestatal o Paramunicipal, así como de las Empresas Productivas del Estado	454,257,141	7,808,726	462,065,867	204,652,672	204,652,672	(249,604,469)
Cuotas y Aportaciones de Seguridad Social	-	-	-	-	-	-
Productos ¹	-	-	-	-	-	-
Ingresos por Venta de Bienes, Prestación de Servicios y Otros Ingresos ³	34,918,361	-	34,918,361	15,719,944	15,719,944	(19,198,417)
Transferencias, Asignaciones, Subsidios y Subvenciones, y Pensiones y Jubilaciones	419,338,780	7,808,726	427,147,506	188,932,728	188,932,728	(230,406,052)
Ingresos Derivados de Financiamientos	-	-	-	-	-	-
Ingresos Derivados de Financiamientos	-	-	-	-	-	-
Total	454,257,141	7,808,726	462,065,867	204,652,672	204,652,672	(249,604,469)
				Ingresos excedentes		

¹ Incluye intereses que generan las cuentas bancarias de los entes públicos en productos.

² Incluye donativos en efectivo del Poder Ejecutivo, entre otros aprovechamientos.

³ Se refiere a los ingresos propios obtenidos por los Poderes Legislativo y Judicial, los Órganos Autónomos y las entidades de la administración pública paraestatal y paramunicipal, por sus actividades diversas no inherentes a su operación que generan recursos y que no sean ingresos por venta de bienes o prestación de servicios, tales como donativos en efectivo, entre otros.



Segundo Informe de Cuenta Pública
COLEGIO DE BACHILLERES DEL ESTADO DE MORELOS
 Estado Analítico de Ingresos Detallado - LDF
 Del 1 de enero al 30 de junio de 2024
 (Cifras en Pesos)



Concepto	Ingreso					Diferencia
	Estimado	Ampliaciones/ (Reducciones)	Modificado	Devengado	Recaudado	
Ingresos de Libre Disposición						
<i>Impuestos</i>	-	-	-	-	-	-
<i>Cuotas y Aportaciones de Seguridad Social</i>	-	-	-	-	-	-
<i>Contribuciones de Mejoras</i>	-	-	-	-	-	-
<i>Derechos</i>	-	-	-	-	-	-
<i>Productos</i>	-	-	-	-	-	-
<i>Aprovechamientos</i>	-	-	-	-	-	-
<i>Ingresos por Venta de Bienes y Prestación de Servicios</i>	34,918,361	-	34,918,361	15,719,944	15,719,944	(19,198,417)
<i>Participaciones</i>	-	-	-	-	-	-
Fondo General de Participaciones	-	-	-	-	-	-
Fondo de Fomento Municipal	-	-	-	-	-	-
Fondo de Fiscalización y Recaudación	-	-	-	-	-	-
Fondo de Compensación	-	-	-	-	-	-
Fondo de Extracción de Hidrocarburos	-	-	-	-	-	-
Impuesto Especial Sobre Producción y Servicios	-	-	-	-	-	-
0.136% de la Recaudación Federal Participable	-	-	-	-	-	-
3.17% Sobre Extracción de Petróleo	-	-	-	-	-	-
Gasolinas y Diésel	-	-	-	-	-	-
Fondo del Impuesto Sobre la Renta	-	-	-	-	-	-
Fondo de Estabilización de los Ingresos de las Ent. Fed.	-	-	-	-	-	-
<i>Incentivos Derivados de la Colaboración Fiscal</i>	-	-	-	-	-	-
Tenencia o Uso de Vehículos	-	-	-	-	-	-
Fondo de Compensación ISAN	-	-	-	-	-	-
Impuesto Sobre Automóviles Nuevos	-	-	-	-	-	-
Fondo de Compensación de Repecos-Intermedios	-	-	-	-	-	-
Otros Incentivos Económicos	-	-	-	-	-	-
<i>Transferencias y Asignaciones</i>	295,036,179	7,808,726	302,844,905	133,731,270	133,731,270	(161,304,909)
<i>Convenios</i>	-	-	-	-	-	-
Otros Convenios y Subsidios	-	-	-	-	-	-
<i>Otros Ingresos de Libre Disposición</i>	-	-	-	-	-	-
Participaciones en Ingresos Locales	-	-	-	-	-	-
Otros Ingresos de Libre Disposición	-	-	-	-	-	-
Total de Ingresos de Libre Disposición	329,954,540	7,808,726	337,763,266	149,451,214	149,451,214	(180,503,326)
Ingresos Excedentes de Ingresos de Libre Disposición						
Transferencias Federales Etiquetadas						
<i>Aportaciones</i>	-	-	-	-	-	-
Fondo de Aport. para la Nómina Educativa y Gto. Op.	-	-	-	-	-	-
Fondo de Aportaciones para los Servicios de Salud	-	-	-	-	-	-
Fondo de Aportaciones para la Infraestructura Social	-	-	-	-	-	-
Fondo de Aport. para el Fortalecimiento de los Municipios y de las Demarcaciones Territoriales del Distrito Federal	-	-	-	-	-	-
Fondo de Aportaciones Múltiples	-	-	-	-	-	-
Fondo de Aport. para la Educación Tec. y de Adultos	-	-	-	-	-	-
Fondo de Aportaciones para la Seguridad Pública de los Estados y del Distrito Federal	-	-	-	-	-	-
Fondo de Aportaciones para el Fortalecimiento de las Entidades Federativas	-	-	-	-	-	-
<i>Convenios</i>	-	-	-	-	-	-
Convenios de Protección Social en Salud	-	-	-	-	-	-
Convenios de Descentralización	-	-	-	-	-	-
Convenios de Reasignación	-	-	-	-	-	-
Otros Convenios y Subsidios	-	-	-	-	-	-
<i>Fondos Distintos de Aportaciones</i>	-	-	-	-	-	-
Fondo para Entidades Federativas y Municipios Productores de Hidrocarburos	-	-	-	-	-	-
Fondo Minero	-	-	-	-	-	-
<i>Transferencias, Asignaciones, Subsidios y Subvenciones, y Pensiones y Jubilaciones</i>	124,302,601	-	124,302,601	55,201,458	55,201,458	(69,101,143)
<i>Otras Transferencias Federales Etiquetadas</i>	-	-	-	-	-	-
Total de Transferencias Federales Etiquetadas	124,302,601	-	124,302,601	55,201,458	55,201,458	(69,101,143)
Ingresos Derivados de Financiamientos						
<i>Ingresos Derivados de Financiamientos</i>	-	-	-	-	-	-
Total de Ingresos	454,257,141	7,808,726	462,065,867	204,652,672	204,652,672	(249,604,469)
Datos Informativos						
1. Ingresos Derivados de Financiamientos con Fuente de Pago de Ingresos de Libre Disposición	-	-	-	-	-	-
2. Ingresos Derivados de Financiamientos con Fuente de Pago de Transferencias Federales Etiquetadas	-	-	-	-	-	-
3. Ingresos Derivados de Financiamientos	-	-	-	-	-	-



Segundo Informe de Cuenta Pública
COLEGIO DE BACHILLERES DEL ESTADO DE MORELOS
 Estado Analítico del Ejercicio del Presupuesto de Egresos
 Clasificación por Objeto del Gasto (Capítulo y Concepto)
 Del 1 de enero al 30 de junio de 2024
 (Cifras en Pesos)



Concepto	Egresos					Subejercicio 6 = (3 - 4)
	Aprobado	Ampliaciones/ (Reducciones)	Modificado	Devengado	Pagado	
	1	2	3 = (1 + 2)	4	5	
Servicios Personales	271,916,837	-	271,916,837	113,000,053	107,436,641	158,916,784
Remuneraciones al Personal de Carácter Permanente	121,630,444	(781,693)	120,848,751	59,013,176	59,013,176	61,835,575
Remuneraciones al Personal de Carácter Transitorio	-	-	-	-	-	-
Remuneraciones Adicionales y Especiales	58,574,458	1,348,039	59,922,497	15,758,998	15,758,998	44,163,499
Seguridad Social	41,829,793	-	41,829,793	21,171,949	15,608,537	20,657,844
Otras Prestaciones Sociales y Económicas	46,182,142	(566,346)	45,615,796	15,864,455	15,864,455	29,751,341
Previsiones	-	-	-	-	-	-
Pago de Estímulos a Servidores Públicos	3,700,000	-	3,700,000	1,191,475	1,191,475	2,508,525
Materiales y Suministros	16,083,080	-	16,083,080	3,634,410	3,503,916	12,448,670
Materiales de Admón, Emisión de Doctos. y Artículos Oficiales	4,213,852	450	4,214,302	1,329,995	1,213,926	2,884,307
Alimentos y Utensilios	1,081,500	(843)	1,080,657	549,944	538,084	530,713
Materias Primas y Materiales de Producción y Comercialización	-	393	393	393	393	-
Materiales y Artículos de Construcción y de Reparación	3,934,153	-	3,934,153	574,414	574,414	3,359,739
Productos Químicos, Farmacéuticos y de Laboratorio	681,716	-	681,716	2,496	2,496	679,220
Combustibles, Lubricantes y Aditivos	828,182	-	828,182	278,411	277,911	549,771
Vestuario, Blancos, Prendas de Protección y Artículos Deportivos	2,066,262	-	2,066,262	461,559	459,494	1,604,703
Materiales y Suministros Para Seguridad	-	-	-	-	-	-
Herramientas, Refacciones y Accesorios Menores	3,277,415	-	3,277,415	437,198	437,198	2,840,217
Servicios Generales	23,835,201	-	23,835,201	9,320,385	8,974,570	14,514,816
Servicios Básicos	4,177,765	(182,539)	3,995,226	1,653,258	1,653,258	2,341,968
Servicios de Arrendamiento	1,730,000	-	1,730,000	858,078	858,078	871,922
Servicios Profesionales, Científicos, Técnicos y Otros Servicios	4,309,340	168,315	4,477,655	1,685,425	1,664,545	2,792,230
Servicios Financieros, Bancarios y Comerciales	2,104,200	(214,654)	1,889,546	906,720	906,720	982,826
Servicios de Instalación, Reparación, Mantto. y Conservación	4,462,560	223,878	4,686,438	1,346,106	1,346,106	3,340,332
Servicios de Comunicación Social y Publicidad	-	-	-	-	-	-
Servicios de Traslado y Viáticos	1,487,030	(61,000)	1,426,030	447,163	423,539	978,867
Servicios Oficiales	1,054,806	42,838	1,097,644	282,174	270,135	815,470
Otros Servicios Generales	4,509,500	23,162	4,532,662	2,141,461	1,852,189	2,391,201
Transferencias, Asignaciones, Subsidios y Otras Ayudas	135,644,204	7,808,726	143,452,930	52,814,996	52,814,996	90,637,934
Transferencias Internas y Asignaciones al Sector Público	-	-	-	-	-	-
Transferencias al Resto del Sector Público	-	-	-	-	-	-
Subsidios y Subvenciones	-	-	-	-	-	-
Ayudas Sociales	-	-	-	-	-	-
Pensiones y Jubilaciones	135,644,204	7,808,726	143,452,930	52,814,996	52,814,996	90,637,934
Transferencias a Fideicomisos, Mandatos y Otros Análogos	-	-	-	-	-	-
Transferencias a la Seguridad Social	-	-	-	-	-	-
Donativos	-	-	-	-	-	-
Transferencias al Exterior	-	-	-	-	-	-
Bienes Muebles, Inmuebles e Intangibles	1,000,000	-	1,000,000	222,816	222,816	777,184
Mobiliario y Equipo de Administración	1,000,000	(66,770)	933,230	156,046	156,046	777,184
Mobiliario y Equipo Educativo y Recreativo	-	10,906	10,906	10,906	10,906	-
Equipo e Instrumental Médico y de Laboratorio	-	-	-	-	-	-
Vehículos y Equipo de Transporte	-	-	-	-	-	-
Equipo de Defensa y Seguridad	-	-	-	-	-	-
Maquinaria, Otros Equipos y Herramientas	-	55,864	55,864	55,864	55,864	-
Activos Biológicos	-	-	-	-	-	-
Bienes Inmuebles	-	-	-	-	-	-
Activos Intangibles	-	-	-	-	-	-
Inversión Pública	-	-	-	-	-	-
Obra Pública en Bienes de Dominio Público	-	-	-	-	-	-
Obra Pública en Bienes Propios	-	-	-	-	-	-
Proyectos Productivos y Acciones de Fomento	-	-	-	-	-	-
Inversiones Financieras y Otras Provisiones	-	-	-	-	-	-
Inversiones Para el Fomento de Actividades Productivas	-	-	-	-	-	-
Acciones y Participaciones de Capital	-	-	-	-	-	-
Compra de Títulos y Valores	-	-	-	-	-	-
Concesión de Préstamos	-	-	-	-	-	-
Inversiones en Fideicomisos, Mandatos y Otros Análogos	-	-	-	-	-	-
Otras Inversiones Financieras	-	-	-	-	-	-
Provisiones para Contingencias y Otras Erogaciones Especiales	-	-	-	-	-	-
Participaciones y Aportaciones	-	-	-	-	-	-
Participaciones	-	-	-	-	-	-
Aportaciones	-	-	-	-	-	-
Convenios	-	-	-	-	-	-
Deuda Pública	5,777,819	-	5,777,819	5,777,814	5,777,814	5
Amortización de la Deuda Pública	5,777,819	-	5,777,819	5,777,814	5,777,814	5
Intereses de la Deuda Pública	-	-	-	-	-	-
Comisiones de la Deuda Pública	-	-	-	-	-	-
Gastos de la Deuda Pública	-	-	-	-	-	-
Costo por Coberturas	-	-	-	-	-	-
Apoyos Financieros	-	-	-	-	-	-
Adeudos de Ejercicios Fiscales Anteriores (Adefas)	-	-	-	-	-	-
Total del Gasto	454,257,141	7,808,726	462,065,867	184,770,474	178,730,753	277,295,393

Handwritten signatures and initials in blue and red ink at the bottom of the page.



Segundo Informe de Cuenta Pública
COLEGIO DE BACHILLERES DEL ESTADO DE MORELOS
 Estado Analítico del Ejercicio del Presupuesto de Egresos Detallado - LDF
 Clasificación por Objeto del Gasto (Capítulo y Concepto)
 Del 1 de enero al 30 de junio de 2024
 (Cifras en Pesos)



Concepto	Egresos					Subejercicio
	Aprobado	Ampliaciones / (Reducciones)	Modificado	Devengado	Pagado	
Gasto No Etiquetado	329,954,540	7,808,726	337,763,266	136,523,557	132,194,255	201,239,709
Servicios Personales	155,915,466	-	155,915,466	65,868,393	62,015,400	90,047,073
Remuneraciones al Personal de Carácter Permanente	61,673,819	(781,693)	60,892,126	29,329,945	29,329,945	31,562,181
Remuneraciones al Personal de Carácter Transitorio	-	-	-	-	-	-
Remuneraciones Adicionales y Especiales	39,313,417	1,348,039	40,661,456	11,408,961	11,408,961	29,252,495
Seguridad Social	23,571,872	-	23,571,872	13,858,982	10,005,989	9,712,890
Otras Prestaciones Sociales y Económicas	27,656,358	(566,346)	27,090,012	10,079,030	10,079,030	17,010,982
Previsiones	-	-	-	-	-	-
Pago de Estimulos a Servidores Públicos	3,700,000	-	3,700,000	1,191,475	1,191,475	2,508,525
Materiales y Suministros	12,252,181	-	12,252,181	3,634,410	3,503,916	8,617,771
Materiales de Admón., Emisión de Doctos. y Art. Oficiales	3,234,280	450	3,234,730	1,329,995	1,213,926	1,904,735
Alimentos y Utensilios	1,081,500	(843)	1,080,657	549,944	538,084	530,713
Materias Primas y Materiales de Prod. y Comercialización	-	393	393	393	393	-
Materiales y Artículos de Construcción y de Reparación	3,150,000	-	3,150,000	574,414	574,414	2,575,586
Productos Químicos, Farmacéuticos y de Laboratorio	548,046	-	548,046	2,496	2,496	545,550
Combustibles, Lubricantes y Aditivos	670,000	-	670,000	278,411	277,911	391,589
Vestuario, Blancos, Prendas de Protección y Art. Deportivos	1,393,355	-	1,393,355	461,559	459,494	931,796
Materiales y Suministros Para Seguridad	-	-	-	-	-	-
Herramientas, Refacciones y Accesorios Menores	2,175,000	-	2,175,000	437,198	437,198	1,737,802
Servicios Generales	19,364,870	-	19,364,870	8,205,128	7,859,313	11,159,742
Servicios Básicos	2,078,645	(182,539)	1,896,106	538,001	538,001	1,358,105
Servicios de Arrendamiento	1,730,000	-	1,730,000	858,078	858,078	871,922
Servicios Profesionales, Científicos, Técnicos y Otros Serv.	3,832,500	168,315	4,000,815	1,685,425	1,664,545	2,315,390
Servicios Financieros, Bancarios y Comerciales	1,753,500	(214,654)	1,538,846	906,720	906,720	632,126
Servicios de Instalación, Reparación, Mantto. y Conservación	3,456,919	223,878	3,680,797	1,346,106	1,346,106	2,334,691
Servicios de Comunicación Social y Publicidad	-	-	-	-	-	-
Servicios de Traslado y Viáticos	957,500	(61,000)	896,500	447,163	423,539	449,337
Servicios Oficiales	1,054,806	42,838	1,097,644	282,174	270,135	815,470
Otros Servicios Generales	4,501,000	23,162	4,524,162	2,141,461	1,852,189	2,382,701
Transferencias, Asignaciones, Subsidios y Otras Ayudas	135,644,204	7,808,726	143,452,930	52,814,996	52,814,996	90,637,934
Transferencias Internas y Asignaciones al Sector Público	-	-	-	-	-	-
Transferencias al Resto del Sector Público	-	-	-	-	-	-
Subsidios y Subvenciones	-	-	-	-	-	-
Ayudas Sociales	-	-	-	-	-	-
Pensiones y Jubilaciones	135,644,204	7,808,726	143,452,930	52,814,996	52,814,996	90,637,934
Transferencias a Fideicomisos, Mandatos y Otros Análogos	-	-	-	-	-	-
Transferencias a la Seguridad Social	-	-	-	-	-	-
Donativos	-	-	-	-	-	-
Transferencias al Exterior	-	-	-	-	-	-
Bienes Muebles, Inmuebles e Intangibles	1,000,000	-	1,000,000	222,816	222,816	777,184
Mobiliario y Equipo de Administración	1,000,000	(66,770)	933,230	156,046	156,046	777,184
Mobiliario y Equipo Educacional y Recreativo	-	10,906	10,906	10,906	10,906	-
Equipo e Instrumental Médico y de Laboratorio	-	-	-	-	-	-
Vehículos y Equipo de Transporte	-	-	-	-	-	-
Equipo de Defensa y Seguridad	-	-	-	-	-	-
Maquinaria, Otros Equipos y Herramientas	-	55,864	55,864	55,864	55,864	-
Activos Biológicos	-	-	-	-	-	-
Bienes Inmuebles	-	-	-	-	-	-
Activos Intangibles	-	-	-	-	-	-
Inversión Pública	-	-	-	-	-	-
Obra Pública en Bienes de Dominio Público	-	-	-	-	-	-
Obra Pública en Bienes Propios	-	-	-	-	-	-
Proyectos Productivos y Acciones de Fomento	-	-	-	-	-	-
Inversiones Financieras y Otras Provisiones	-	-	-	-	-	-
Inversiones Para el Fomento de Actividades Productivas	-	-	-	-	-	-
Acciones y Participaciones de Capital	-	-	-	-	-	-
Compra de Títulos y Valores	-	-	-	-	-	-
Concesión de Préstamos	-	-	-	-	-	-
Inversiones en Fideicomisos, Mandatos y Otros Análogos	-	-	-	-	-	-
Fideicomiso de Desastres Naturales (Informativo)	-	-	-	-	-	-
Otras Inversiones Financieras	-	-	-	-	-	-
Provisiones para Contingencias y Otras Erogaciones Especiales	-	-	-	-	-	-
Participaciones y Aportaciones	-	-	-	-	-	-
Participaciones	-	-	-	-	-	-
Aportaciones	-	-	-	-	-	-
Convenios	-	-	-	-	-	-
Deuda Pública	5,777,819	-	5,777,819	5,777,814	5,777,814	5
Amortización de la Deuda Pública	5,777,819	-	5,777,819	5,777,814	5,777,814	5
Intereses de la Deuda Pública	-	-	-	-	-	-
Comisiones de la Deuda Pública	-	-	-	-	-	-
Gastos de la Deuda Pública	-	-	-	-	-	-
Costo por Coberturas	-	-	-	-	-	-
Apoyos Financieros	-	-	-	-	-	-
Adeudos de Ejercicios Fiscales Anteriores (Adefas)	-	-	-	-	-	-



Segundo Informe de Cuenta Pública
COLEGIO DE BACHILLERES DEL ESTADO DE MORELOS
 Estado Analítico del Ejercicio del Presupuesto de Egresos Detallado - LDF
 Clasificación por Objeto del Gasto (Capítulo y Concepto)
 Del 1 de enero al 30 de junio de 2024
 (Cifras en Pesos)



Concepto	Egresos					Subejercicio
	Aprobado	Ampliaciones / (Reducciones)	Modificado	Devengado	Pagado	
Gasto Etiquetado	124,302,601	-	124,302,601	48,246,917	46,536,498	76,055,684
Servicios Personales	116,001,371	-	116,001,371	47,131,660	45,421,241	68,869,711
Remuneraciones al Personal de Carácter Permanente	59,956,625	-	59,956,625	29,683,231	29,683,231	30,273,394
Remuneraciones al Personal de Carácter Transitorio	-	-	-	-	-	-
Remuneraciones Adicionales y Especiales	19,261,041	-	19,261,041	4,350,037	4,350,037	14,911,004
Seguridad Social	18,257,921	-	18,257,921	7,312,967	5,602,548	10,944,954
Otras Prestaciones Sociales y Económicas	18,525,784	-	18,525,784	5,785,425	5,785,425	12,740,359
Previsiones	-	-	-	-	-	-
Pago de Estímulos a Servidores Públicos	-	-	-	-	-	-
Materiales y Suministros	3,830,899	-	3,830,899	-	-	3,830,899
Materiales de Admón., Emisión de Doctos. y Art. Oficiales	979,572	-	979,572	-	-	979,572
Alimentos y Utensilios	-	-	-	-	-	-
Materias Primas y Materiales de Prod. y Comercialización	-	-	-	-	-	-
Materiales y Artículos de Construcción y de Reparación	784,153	-	784,153	-	-	784,153
Productos Químicos, Farmacéuticos y de Laboratorio	133,670	-	133,670	-	-	133,670
Combustibles, Lubricantes y Aditivos	158,182	-	158,182	-	-	158,182
Vestuario, Blancos, Prendas de Protección y Art. Deportivos	672,907	-	672,907	-	-	672,907
Materiales y Suministros Para Seguridad	-	-	-	-	-	-
Herramientas, Refacciones y Accesorios Menores	1,102,415	-	1,102,415	-	-	1,102,415
Servicios Generales	4,470,331	-	4,470,331	1,115,257	1,115,257	3,355,074
Servicios Básicos	2,099,120	-	2,099,120	1,115,257	1,115,257	983,863
Servicios de Arrendamiento	-	-	-	-	-	-
Servicios Profesionales, Científicos, Técnicos y Otros Serv.	476,840	-	476,840	-	-	476,840
Servicios Financieros, Bancarios y Comerciales	350,700	-	350,700	-	-	350,700
Servicios de Instalación, Reparación, Mantto. y Conservación	1,005,641	-	1,005,641	-	-	1,005,641
Servicios de Comunicación Social y Publicidad	-	-	-	-	-	-
Servicios de Traslado y Viáticos	529,530	-	529,530	-	-	529,530
Servicios Oficiales	-	-	-	-	-	-
Otros Servicios Generales	8,500	-	8,500	-	-	8,500
Transferencias, Asignaciones, Subsidios y Otras Ayudas	-	-	-	-	-	-
Transferencias Internas y Asignaciones al Sector Público	-	-	-	-	-	-
Transferencias al Resto del Sector Público	-	-	-	-	-	-
Subsidios y Subvenciones	-	-	-	-	-	-
Ayudas Sociales	-	-	-	-	-	-
Pensiones y Jubilaciones	-	-	-	-	-	-
Transferencias a Fideicomisos, Mandatos y Otros Análogos	-	-	-	-	-	-
Transferencias a la Seguridad Social	-	-	-	-	-	-
Donativos	-	-	-	-	-	-
Transferencias al Exterior	-	-	-	-	-	-
Bienes Muebles, Inmuebles e Intangibles	-	-	-	-	-	-
Mobiliario y Equipo de Administración	-	-	-	-	-	-
Mobiliario y Equipo Educativo y Recreativo	-	-	-	-	-	-
Equipo e Instrumental Médico y de Laboratorio	-	-	-	-	-	-
Vehículos y Equipo de Transporte	-	-	-	-	-	-
Equipo de Defensa y Seguridad	-	-	-	-	-	-
Maquinaria, Otros Equipos y Herramientas	-	-	-	-	-	-
Activos Biológicos	-	-	-	-	-	-
Bienes Inmuebles	-	-	-	-	-	-
Activos Intangibles	-	-	-	-	-	-
Inversión Pública	-	-	-	-	-	-
Obra Pública en Bienes de Dominio Público	-	-	-	-	-	-
Obra Pública en Bienes Propios	-	-	-	-	-	-
Proyectos Productivos y Acciones de Fomento	-	-	-	-	-	-
Inversiones Financieras y Otras Provisiones	-	-	-	-	-	-
Inversiones Para el Fomento de Actividades Productivas	-	-	-	-	-	-
Acciones y Participaciones de Capital	-	-	-	-	-	-
Compra de Títulos y Valores	-	-	-	-	-	-
Concesión de Préstamos	-	-	-	-	-	-
Inversiones en Fideicomisos, Mandatos y Otros Análogos	-	-	-	-	-	-
Fideicomiso de Desastres Naturales (Informativo)	-	-	-	-	-	-
Otras Inversiones Financieras	-	-	-	-	-	-
Provisiones para Contingencias y Otras Erogaciones Especiales	-	-	-	-	-	-
Participaciones y Aportaciones	-	-	-	-	-	-
Participaciones	-	-	-	-	-	-
Aportaciones	-	-	-	-	-	-
Convenios	-	-	-	-	-	-
Deuda Pública	-	-	-	-	-	-
Amortización de la Deuda Pública	-	-	-	-	-	-
Intereses de la Deuda Pública	-	-	-	-	-	-
Comisiones de la Deuda Pública	-	-	-	-	-	-
Gastos de la Deuda Pública	-	-	-	-	-	-
Costo por Coberturas	-	-	-	-	-	-
Apoyos Financieros	-	-	-	-	-	-
Adeudos de Ejercicios Fiscales Anteriores (Adefas)	-	-	-	-	-	-
Total de Egresos	454,257,141	7,808,726	462,065,867	184,770,474	178,730,753	277,295,393



Segundo Informe de Cuenta Pública
 COLEGIO DE BACHILLERES DEL ESTADO DE MORELOS
 Relación de Bienes Muebles que Componen su Patrimonio
 Al 30 de junio de 2024



Código	Descripción del Bien Mueble	Valor en libros
	BIENES MUEBLES	29,859,973
CBMB0300700062002	Enciclopedia Practica De Contabilidad 1	2,886
CBMB0300700082002	Ingles Para Todos (Audiovisual English C	3,502
CBMB0500700082002	Ingles Para Todos (Audiovisual English C	3,502
CBMB0900700012002	Enciclopedia Aula Siglo XXI Consta D	4,838
CBMB1000700012002	Enciclopedia Autodidáctica 8 Tomos: Tom	4,814
CBMB1000700112002	Enciclopedia Aula Siglo XXI Consta D	4,838
CBMC0000352012007	Impresora	5,331
CBMC0000352012011	Impresora	38,844
CBMC0000352032011	Impresora	9,050
CBMC0000352042006	Impresora	30,878
CBMC0000352042010	Impresora	4,476
CBMC0000352052010	Impresora	4,476
CBMC0000352072010	Impresora	9,217
CBMC0000352082010	Impresora	9,217
CBMC0000352082011	Impresora	9,050
CBMC0000352092005	Impresora	6,268
CBMC0000352102011	Impresora	9,050
CBMC0000352112008	Impresora	5,357
CBMC0000352112009	Impresora	6,581
CBMC0000352112010	Impresora	3,237
CBMC0000352142008	Impresora	44,285
CBMC0000352152008	Impresora	44,285
CBMC0000355022009	Monitor	4,949
CBMC0000355032009	Monitor	4,949
CBMC0000355522007	Monitor	2,822
CBMC0000359032014	Unidad Central de Procesos	5,899
CBMC0000359042003	Unidad central de procesos	8,663
CBMC0000359172003	Unidad central de procesos	8,357
CBMC0000359242003	Unidad central de procesos	8,663
CBMC0000359262003	Unidad central de procesos	8,357
CBMC0000359272003	Unidad central de procesos	8,663
CBMC0000984012009	Switch para red	2,828
CBMC0000984012011	Switch para red	3,410
CBMC0000984022011	Switch para red	3,410
CBMC0000986012013	Servidor para red	71,820
CBMC0000990012008	Equipo de cómputo completo	8,970
CBMC0000990022004	Equipo de cómputo completo	8,248

[Handwritten signature]

[Handwritten signature]



Segundo Informe de Cuenta Pública
COLEGIO DE BACHILLERES DEL ESTADO DE MORELOS
 Relación de Bienes Muebles que Componen su Patrimonio
 Al 30 de junio de 2024



Código	Descripción del Bien Mueble	Valor en libros
CBME0000244012023	Microfono Lavalier inalambrico DJI Mic (2 TX + 1RX + Estuche de Carga)	8,096
CBMC0000851012023	Lente Canon RF 24-70mm f2.8L IS USM	52,141
CBME0000022012023	Camara Canon EOS R6 Mark II Cuerpo	67,216
CBME0500866012023	Tambora	8,300
CBME0600364042023	Bocina amplificada de 15" marca JBL Mod. EON715	15,900
CBME0600837012023	Teclado marca YAMAHA Mod. PPRS600 con atril para teclado	26,000
CBME0000057012023	Toldo Canopy de 6 X 3 m.	7,999
CBME0000057022023	Toldo Canopy de 6 X 3 m.	7,999
CBME0000057032023	Toldo Canopy de 6 X 3 m.	7,999
CBMC0000242012024	Pizarron Interactivo Porcelanizado	13,720
CBMC0000242022024	Pizarron Interactivo Porcelanizado	13,720
CBMC0000320052023	Fluke Networks "Fluke probador de cables microscaner 2 AM/AZ"	23,100
CBMC1700994052005	Software COI	5,693
CBMC1700994062005	Software NOI	6,486
CBMC1700994072005	Software Page Maker	10,063
CBMC1700994082005	Software Corel Draw	7,015
CBMC0000994022016	Sofware IDS Studio	13,456
CBMC0000994032022	SOFTWARE PARA DESARROLLO DE PLATAFORMA	17,847
CBMC0000993012024	Licencia Profesional Sistema de nominas IS Hum	17,847
CBME000099012024	REFRIGERADOR MABE	580,000
CBMC0500236012024	CAÑON PROYECTOR MW560	12,374
CBMC0000352022024	IMPRESORA EVOLIS PRIMACY	10,906
CBMC0000352032024	IMPRESORA EVOLIS PRIMACY	32,863
CBMC1900361012023	Proyector Benq MS560 DLP 4000 Lumenes SVGA	32,863
CBMC1900361012023	Proyector Benq MS560 DLP 4000 Lumenes SVGA	10,289
CBMC0000994022022	SOFTWARE	10,289
CBMC0000994012022	SOFTWARE DE GESTION CENTRALIZADA DE ASISTENCIA	9,226
CBMC0000994012022	SOFTWARE PARA DESARROLLO DE PLATAFORMA	33,288
CBMC0000994022022	SOFTWARE PARA DESARROLLO DE PLATAFORMA	27,550
CBME0100099012024	Refrigerador 7 Pies Hisense Acero Inoxidable	27,550
CBME0200099012024	Refrigerador 7 Pies Hisense Acero Inoxidable	7,795
CBME0300099012024	Refrigerador 7 Pies Hisense Acero Inoxidable	7,795
CBME0400099012024	Refrigerador 7 Pies Hisense Acero Inoxidable	7,795
CBME0500099012024	Refrigerador 7 Pies Hisense Acero Inoxidable	7,795
CBME0600099012024	Refrigerador 7 Pies Hisense Acero Inoxidable	7,795
CBME0800099012024	Refrigerador 7 Pies Hisense Acero Inoxidable	7,795
CBME0900099012024	Refrigerador 7 Pies Hisense Acero Inoxidable	7,795
CBME1000099012024	Refrigerador 7 Pies Hisense Acero Inoxidable	7,795



Segundo Informe de Cuenta Pública
COLEGIO DE BACHILLERES DEL ESTADO DE MORELOS
Relación de Bienes Muebles que Componen su Patrimonio
Al 30 de junio de 2024



Código	Descripción del Bien Mueble	Valor en libros
CBME1100099012024	Refrigerador 7 Pies Hisense Acero Inoxidable	7,795
CBME0100286012024	Aire Acondicionado Tipo Techo solo frio de 5 Ton.	55,864

DESTINO DE LOS RECURSOS FEDERALES QUE RECIBEN UNIVERSIDADES E INSTITUCIONES DE EDUCACIÓN MEDIA SUPERIOR Y SUPERIOR

En términos del artículo 37, fracción V del Decreto de Presupuesto de Egresos de la Federación para el Ejercicio Fiscal 2024

Programas y cumplimiento de metas


Cifras acumuladas desde enero al periodo que se reporta

Fracción V

Información sobre la matrícula de inicio y fin de cada ciclo escolar

Universidad / Institución	Ciclo escolar	Inicio o Fin	Número de Alumnos	Nivel Educativo (Media Superior o superior)	Tipo de Servicio o Subsistema
COLEGIO DE BACHILLERES DEL ESTADO DE MORELOS	2023-2024	FIIN	8,662	MEDIA SUPERIOR	ESCOLARIZADO
COLEGIO DE BACHILLERES DEL ESTADO DE MORELOS	2023-2024	FIN	1,384	MEDIA SUPERIOR	EMSAD


LIC. SUGEL SALGADO BRITO
JEFA DE DEPARTAMENTO DE PRESUPUESTO
Elaboró


LIC. ROGELIO MAURICE CASTILLO LEDOUX
DIRECTOR ADMINISTRATIVO
Revisó


MTRA. KARLA ALINE HERRERA ALONSO
DIRECTORA GENERAL
Autorizó