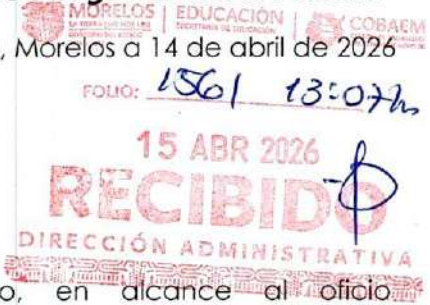


91.37

ACUSE



LIC. EDGAR CASTAÑEDA ZARAGOZA
DIRECTOR DE SUBSIDIOS Y PRESUPUESTO
DE PLANTELES Y ODES
PRESENTE

Sirva el presente para enviarle un cordial saludo, en alcance al oficio COBAEM/DG/O/391/2026 de fecha 31 de marzo de 2026, mediante el cual este Colegio remitió las cifras previas correspondientes al Primer Trimestre del ejercicio fiscal 2026, en virtud de encontrarse en proceso la integración de la Cuenta Pública de dicho periodo; me permito remitir las **CIFRAS DEFINITIVAS** correspondientes al referido trimestre, conforme a lo siguiente:

- Fracción I "Los programas a los que se destinan los recursos y el cumplimiento de las metas correspondientes" (Los importes son presentados en pesos, de acuerdo a lo solicitado).
- Fracción II, "El costo de la nómina del personal docente, no docente, administrativo y manual, identificando las distintas categorías y los tabuladores de remuneraciones por puesto y responsabilidad laboral y su lugar de ubicación".
- Los estados de situación financiera, analítico, así como el de origen y aplicación de recursos públicos federales (Estados Financieros: Situación financiera, analítico y origen/aplicación de recursos federales).
- Fracción III, "Desglose del gasto corriente destinado de la operación".
- Fracción V, "La información sobre matrícula de inicio y fin de cada ciclo escolar".

Es importante resaltar que los montos presentados en pesos corresponden al presupuesto ejercido y pagado, lo cual difiere del presupuesto comprometido y devengado, mismas que serán pagadas en los meses subsecuentes.

No omito mencionar que, la información antes detallada fue enviada electrónicamente en formato PDF y Excel a la dirección: badyr.lopez@sems.gob.mx, adolfo.flores@sems.gob.mx.

Sin otro asunto que tratar, reitero mi compromiso con la mejora continua del educativo.

RECIBI
Vicky LAZA
20/06/2026

ATENTAMENTE
"POR UNA JUVENTUD CULTA Y PRODUCTIVA"
"ESTE DOCUMENTO ES FIRMADO ELECTRÓNICAMENTE"
MTRA. MARIBEL ABARCA LÓPEZ
DIRECTORA GENERAL
DEL COLEGIO DE BACHILLERES DEL ESTADO DE MORELOS



Revisó: C.P. Elizabeth Balladares Pereida, Jefa de Departamento de Presupuestos. Vo.Bo.: C.P. Luis Ángel Nava Guadarrama, Subdirector Financiero del COBAEM. Valido: Mtra. Verónica Yazmín Rodríguez, Directora Administrativa d

C.c.p. Mtra. Verónica Yazmín Rodríguez Uribe. - Directora Administrativa del COBAEM. -Para su conocimiento.
Lic. Ulises Arteaga Delgado. - Director general de Coordinación de Programas Federales. - Mismo fin.
Minutario/Archivo
MAL/VYRU/LANG/ebp



PLATAFORMA INTEGRAL DE FIRMA ELECTRÓNICA

Nombre archivo: COBAEM.DG.O.402.2026.pdf
Huella del documento: 752c1305791dfe6ab66c4429e0a63c21205d1682415ab2fa386cff508c977be
Método: SHA256

Documento firmado electrónicamente por:

Nombre: **MARIBEL ABARCA LOPEZ**

RFC: AALM850514RX7

Número de certificado: 00001000000718076267

Sello digital:

HUCcdGwuGGQOa5pgAt0Cy5BcM66VHtRfQtoE/IVFPBTWuYqV7amRMPR3zPFdHwGu/zfh+2+5b4JsA/C0w8NA44W/iluKoOgqJU+3nqexVf9ldx1IQT2uLMIaVI9kHxXPeKhXhXuIEHtc
OBa1OcuY1dhQpzoOORNGFVL4ra2nPH6JXmSLw+/qDw9lgt2pWEEd3Wj2BG3LrF6PH/F2RAIHnlprbdsMxi4PvzBrIG9HnQIWH0Tia52BpYgXfvckOovXC4z1PeK3AEamTcCGbsfaAe
h/HwvleGJqwp5CuhhEvlmtsO+NAO03Ze5qbrAcz2Cwb7eFSkIZYVW9DmmbMg==

RFC GEM: GEM720601TW9

Número de certificado GEM: 00001000000709040175

Sello de estampado de tiempo: 2026-04-14 17:11:42

Sello digital GEM:

aZEHQtaGalLVJULWQMk5yVfiYe7Wf8LZ/2TODzjpcAMduagFFXcEacUvBhodP6CK4uWj+12yCDVU/vKLhNFyKl+Mgf+Tj9fxSjj4nBl/rq2NChftrdKvbO1rwtmWZyElQp7IW2Kld9fJQ36T
zu57JAM+I4esFY5uYRKUplkaTJ2YDNmHFHqhuCYACYZUtu9vS6T+NMfmbFdOX80cRWUtwQg8fzm33tWpYnV1uJthZ3hFhd0amq+CVvsRCclHwo+WibVliB/hb7Vma2DaUp0Un/Xlun
sBjFwSGzVzISQo0BblX7JNpiaDTB2IaCUSMYbu0QW2fLqLWIAjHpw==

Nombre: **LUIS ANGEL NAVA GUADARRAMA**

RFC: NAGL891108JJ0

Número de certificado: 00001000000723924904

Sello digital:

M5dKo+plwePMsH+ES0pp+YPx/QATGMQ3ywXe9ll3y/pzvlKyir6+pQDHO6T0r2wRquXJHqRt3JWVB3tdPW2PjclI8e52EH/wAtNyevzUsZ6ICK9KNQz1RJXngrGaFcQujj2on1xP8Y0dK
J+ZmjEAfr5Ujk1bF5rSIMHCpocYXBYsd3UbG6813fBwWnWEnoDhX5xZY5HQpeYLSAoXb2MnXe9nZeaRTGJ+FJEF6JaQrPO2ujlzGKhy15hVQgrdVYPLUQIhdTmYG2unYyq9Aq8scvyk
TdbZy5KPIVeRCGCNGuj0b6SinGkOxjgKy0YwuVWYIYRW+vyIrLrTWQogNwA==

RFC GEM: GEM720601TW9

Número de certificado GEM: 00001000000709040175

Sello de estampado de tiempo: 2026-04-14 15:34:39

Sello digital GEM:

NL1sTYXJXuVl8ao2geAsWkibVqcbAOoL00HDkSw9AWepxyZeBz60vip0dvZ+RBt4jYi+gCf5lqVWboy1cjZs8/W7i7hy73Dh+Pyan/HwDjFnu6VvSHFLJAN8feH47g6MGvtdNKSgME9QFK
2wdRbb1o+V2M+rPpsZNRJffRj+Uf0ecHkCmHhbf2ZCU4h0qk50vSvCuSolexdaeU1B/IE0mIsXzMVICnYg8BRBe6aEaZgUsEWIOYtYdYaQ9yL9v2gpk2U9/Q9V1FAFZUyDxo/RNkzVP
3l0c8bh4q1MVDkuqQtBSC0fxeNZqtwcweryBiZWWzDzgCITnNSVAIOQA==

Nombre: **VERONICA YAZMIN RODRIGUEZ URIBE**

RFC: ROUV840926MP4

Número de certificado: 00001000000717502490

Sello digital:

mLmWVvOzbVHEHLkTm2a1mS8aG8lelNOu42Hk+7R11dQRk2WGFOSqg0F4Hklr4qeeQ5HCGR16KM2bLFHQVBTkEVsv1uvBBSqMb32hv33S4zRbCKjxOdYQzhmXJTBDx0rS/UNu4JT
WS5YoKAFjftfmpm3Ive2tkXZCDAIBZmJtMILElJfFoETE0qrTNa+M3Hyf0zF2w1RlPIyUTxLDPYKeibti65vreodi:jj1UBtoqfmb90BRh0MaHjxQlZDGVWzWFIPQJYO2+zA9YXNw6bVfVg
QpTcfXsd8WZ9CLAzsoyLEhyDYIn31+Kbd/M3fdJfygOeJxSs8QjUONZ64gMw==

RFC GEM: GEM720601TW9

Número de certificado GEM: 00001000000709040175

Sello de estampado de tiempo: 2026-04-14 15:38:53

Sello digital GEM:

OrOtmHmYSpC3AAE8T4yfoTS15t+3pjS9Nvc7cZBX+kVWKA64mOmnykvn5PyW206PmLxGdBHhJ7fOg+E8rDgLE+jn1fqL6Y75q3Vd7okRbGACn+IWWEQ7PKpwL95eIE54IN/zLz6b13
qJhr571+c0tin+j3aLFIFRIFkdDISgvlS6HIS5zd5LnljODcUgWS8ncw/ljafNtdoRV3EBL4eZ9B9HhM2VWBx4QahGa3q/ojvlwqzvgvVcdlDsMppouPk0VLBgdBjzpcD8F1RTxRToi36TqQJuy
91X5NyyKw8H7pZIGLHt47T7Ow131LAuik+CVne7Lfwic8oO6Q==

Nombre: **ELIZABETH BALLADARES PEREIDA**

RFC: BAPE9201305L5

Número de certificado: 00001000000713804647

Sello digital:

M/KIPcKGGQ91Oq7ic2t17XRdlp6xUrURbaoDmyeEHHngk/pgvgsHaYg4Y03m/AfbNyn/aHdCwqrBoV2cvtHVDj5MyfDauxOqZ+Pfe+9Qbmqj0VXgShBNJu0ts7bs6CB5wYINQdS1ld1q
NiICZBgpz3yPojSsfH+kDSbKIKJEKlcEgFdbx1W5MPoz0eCXCRFD+L6EKUQdrFaXzmDDbJV3+AxhmZKagVFValbZ0NJ1gfdn37NBxUVdM7nnByZ13e/itkdRmuJCLvDzC0lxzWwJuxs7r
scxf07onYnp4V/3eOpiNxy00ZYKeLyMXIxy01H80dQa6AZrCesEGyHg==

RFC GEM: GEM720601TW9

Número de certificado GEM: 00001000000709040175

Sello de estampado de tiempo: 2026-04-14 15:23:57

Sello digital GEM:

mUQUtXJDKU50BqXHqK51fd3JbcUHSue714z+Cmosy0clXeIEI7Q3sPglAu0oSIJEYf6Z16Mv/ttLJB3JURVlEvVhVzQBW2QW8DVjSwjWVqtBMKl2kGslS2U2u7vWzAm4CKOjADWKL
Uinwulle3Ocd47r5vN5J632IEICEA5R1N5LOJB7mfWBqpd4PaJvFJ4OwaqcdGLJEaGaxcJN5NkaUwko4LpesyCnptCUEUW3JT6BCd3h6grUjisouX0X0rJPpefTxfJzomTlmyJoQwNs5R
evxdrTKC6LaKxzpPQOyEAFvP99+0WT5AR68dfqOzshu0WaqEoqS6V5h4A==

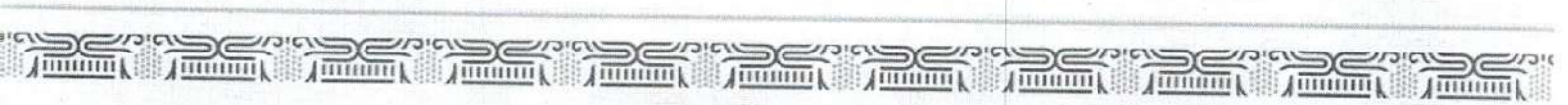


QR y URL de validación del documento:



El presente documento electrónico ha sido firmado mediante el uso de la firma electrónica avanzada por el servidor público competente, amparada por un certificado digital vigente a la fecha de su elaboración, y es válido de conformidad con los dispuesto en el capítulo I, artículo 152, 154 fracción I, 155, 157, y 158, capítulo II, artículo 174 de la Ley de Transformación Digital del Estado de Morelos, publicada en el Periódico Oficial "Tierra y Libertad" No. 6475, su integridad y autoría se podrá comprobar en: <https://efirma.morelos.gob.mx/ValidacionFirma?uuid=d7709477-a446-4a74-8dfe-0cd6b654f744> o por medio del código QR.

Agencia de Transformación Digital



DESTINO DE LOS RECURSOS FEDERALES QUE RECIBEN UNIVERSIDADES E INSTITUCIONES DE EDUCACIÓN MEDIA SUPERIOR Y SUPERIOR
En términos del artículo 37, fracción II del Decreto de Presupuesto de Egresos de la Federación para el Ejercicio Fiscal 2026
Costo de la plantilla de personal
Cifras acumuladas desde enero al periodo que se reporta
Primer Trimestre


Fracción II
Costo de la nómina del personal docente, no docente, administrativo y manual


Universidad / Institución	Estructura de la Plantilla										Costo total de la plantilla (Pesos)			
	Categoría	Tipo de persona	Costo unitario bruto (pesos)			Número de plazas			Responsabilidad [laboral]	Ubicación	Enero	Febrero	Marzo	Acumulado Enero-Marzo
			Enero	Febrero	Marzo	Enero	Febrero	Marzo						
COBAEM	COORDINADOR DE ZONA	DIRECTIVO	51,788.30	51,788.30	51,788.30	1	1	1						
COBAEM	DIRECTOR DE ÁREA	DIRECTIVO	51,788.30	51,788.30	51,788.30	2	2	2						
COBAEM	DIRECTOR DE PLANTEL "A"	DIRECTIVO	47,785.85	47,785.85	47,785.85	1	1	1						
COBAEM	DIRECTOR DE PLANTEL "B"	DIRECTIVO	54,953.65	54,953.65	54,953.65	7	7	7						
COBAEM	DIRECTOR DE PLANTEL "C"	DIRECTIVO	63,196.70	63,196.70	63,196.70	5	5	5						
COBAEM	DIRECTOR GENERAL	DIRECTIVO	68,756.90	68,756.90	68,756.90	1	1	1						
COBAEM	JEFE DE DEPARTAMENTO	DIRECTIVO	36,331.95	36,331.95	36,331.95	12	12	12						
COBAEM	JEFE DE MATERIA	DIRECTIVO	29,718.60	29,718.60	29,718.60	5	5	5						
COBAEM	SUBDIRECTOR DE ÁREA	DIRECTIVO	43,098.05	43,098.05	43,098.05	1	1	1						
COBAEM	SUBDIRECTOR DE PLANTEL "B"	DIRECTIVO	40,394.50	40,394.50	40,394.50	7	7	7						
COBAEM	SUBDIRECTOR DE PLANTEL "C"	DIRECTIVO	46,453.70	46,453.70	46,453.70	9	9	9						
COBAEM	ANALISTA TÉCNICO	ADMINISTRATIVO	11,209.85	11,209.85	11,209.85	19	19	19						
COBAEM	AUXILIAR DE INTENDENCIA	ADMINISTRATIVO	10,164.40	10,164.40	10,164.40	48	48	48						
COBAEM	BIBLIOTECARIO	ADMINISTRATIVO	10,164.40	10,164.40	10,164.40	12	12	12						
COBAEM	INGENIERO EN SISTEMAS	ADMINISTRATIVO	15,658.25	15,658.25	15,658.25	23	23	23						
COBAEM	INVESTIGADOR ESPECIALIZADO	ADMINISTRATIVO	15,658.25	15,658.25	15,658.25	18	18	18						
COBAEM	JEFE DE OFICINA	ADMINISTRATIVO	13,868.05	13,868.05	13,868.05	16	16	16						
COBAEM	SECRETARIA DE DIRECTOR DE ÁREA	ADMINISTRATIVO	11,209.85	11,209.85	11,209.85	3	3	3						
COBAEM	SECRETARIA DE DIRECTOR DE PLANTEL	ADMINISTRATIVO	10,164.40	10,164.40	10,164.40	18	18	18						
COBAEM	SECRETARIA DE DIRECTOR GENERAL	ADMINISTRATIVO	13,006.10	13,006.10	13,006.10	1	1	1						
COBAEM	SECRETARIA DE JEFE DE DEPARTAMENTO	ADMINISTRATIVO	10,164.40	10,164.40	10,164.40	3	3	3						
COBAEM	SECRETARIA DE SUBDIRECTOR DE PLANTEL	ADMINISTRATIVO	10,164.40	10,164.40	10,164.40	14	14	14						
COBAEM	TÉCNICO	ADMINISTRATIVO	10,688.85	10,688.85	10,688.85	35	35	35						
COBAEM	TÉCNICO ESPECIALIZADO	ADMINISTRATIVO	13,868.05	13,868.05	13,868.05	7	7	7						
COBAEM	VIGILANTE	ADMINISTRATIVO	10,164.40	10,164.40	10,164.40	14	14	14						
COBAEM	PROFESOR CB I	HORAS DOCENTE	47.50	196.22	436.60	4836	4836	4836						
COBAEM	PROFESOR CB I (APOYO DOCENCIA)	HORAS DOCENTE	55.00	250.00	480.00	62	62	62						
COBAEM	PROFESOR CB II	HORAS DOCENTE	55.00	250.00	480.00	491	491	491						
COBAEM	PROFESOR CB II (APOYO DOCENCIA)	HORAS DOCENTE	55.00	250.00	480.00	80	80	80						
COBAEM	PROFESOR CB III	HORAS DOCENTE	55.00	250.00	480.00	139	139	139						
COBAEM	PROFESOR CB III (APOYO DOCENCIA)	HORAS DOCENTE	55.00	250.00	480.00	144	144	144						
COBAEM	PROFESOR CB IV	HORAS DOCENTE	55.00	250.00	480.00	38	38	38						
COBAEM	PROFESOR CB IV (APOYO DOCENCIA)	HORAS DOCENTE	55.00	250.00	480.00	174	174	174						
COBAEM	TÉCNICO CB I	HORAS DOCENTE	55.00	250.00	480.00	231	231	231						
COBAEM	TÉCNICO CB II	HORAS DOCENTE	55.00	250.00	480.00	100	100	100						
COBAEM	PROFESOR CB II (ADICIONALES DE PLAZA DE	HORAS DOCENTE	100.00	250.00	480.00	10	10	10						
COBAEM	PROFESOR CB III (ADICIONALES DE PLAZA DE	HORAS DOCENTE	100.00	250.00	480.00	18	18	18						
COBAEM	PROFESOR CB IV (ADICIONALES DE PLAZA DE	HORAS DOCENTE	8,000.00	741.45	741.45	39	39	39						
COBAEM	PROFESOR ASOCIADO "B" 1/2 T	DOCENTE	9,250.00	11,569.85	11,569.85	8	8	8						
COBAEM	PROFESOR ASOCIADO "B" 3/4 T	DOCENTE	9,550.00	17,339.75	17,339.75	5	5	5						
COBAEM	PROFESOR ASOCIADO "C" 1/2 T	DOCENTE	8,275.00	12,671.20	12,671.20	8	8	8						
COBAEM	PROFESOR ASOCIADO "C" 3/4 T	DOCENTE	4,555.00	19,006.75	19,006.75	8	8	8						
COBAEM	PROFESOR TITULAR "A" 1/2 T	DOCENTE	11,000.00	14,607.10	14,607.10	12	12	12						
COBAEM	PROFESOR TITULAR "A" 3/4 T	DOCENTE	10,100.00	21,902.60	21,902.60	8	8	8						
COBAEM	PROFESOR TITULAR "A" TC	DOCENTE	6,100.00	29,214.15	29,214.15	2	2	2						
COBAEM	PROFESOR TITULAR "B" 1/2 T	DOCENTE	14,290.00	16,841.65	16,841.65	12	12	12						
COBAEM	PROFESOR TITULAR "B" 3/4 T	DOCENTE	11,000.00	25,262.50	25,262.50	8	8	8						
COBAEM	PROFESOR TITULAR "B" TC	DOCENTE	5,000.00	33,683.35	33,683.35	5	5	5						
COBAEM	TEC. DOC. ASOCIADO "B" 1/2 T	DOCENTE	6,784.31	6,853.95	11,533.33	1	1	1						
COBAEM	TEC. DOC. ASOCIADO "C" 1/2 T	DOCENTE	9,485.00	10,708.20	10,708.20	1	1	1						
COBAEM	AUXILIAR DEL RESPONSABLE DEL CENTRO "C"	ADMINISTRATIVO	10,000.00	25,570.00	25,570.00	2	2	2						
COBAEM	RESPONSABLE DEL CENTRO "C"	DIRECTIVO	8,000.00	33,922.60	33,922.60	9	9	9						
COBAEM	ENCARGADO DE LA SALA DE CÓMPUTO "C"	ADMINISTRATIVO	100.00	14,077.30	14,077.30	4	4	4						
COBAEM	EMSD I	HORAS DOCENTE	55.00	519.15	519.15	161	161	161						
COBAEM	EMSD II	HORAS DOCENTE	55.00	584.45	584.45	87	87	87						
COBAEM	PROF. EMSAD I (APOYO DOCENCIA) ASOCIADO	HORAS DOCENTE	55.00	519.15	519.15	56	56	56						
COBAEM	PROF. EMSAD II (APOYO DOCENCIA) ASOCIADO	HORAS DOCENTE	55.00	519.15	519.15	24	24	24						
COBAEM	PROF. EMSAD I (APOYO DOCENCIA) ASOCIADO	HORAS DOCENTE	55.00	584.45	584.45	44	44	44						
COBAEM	PROF. EMSAD II (APOYO DOCENCIA) ASOCIADO	HORAS DOCENTE	55.00	584.45	584.45	24	24	24						
COBAEM	PROF. EMSAD III (APOYO DOCENCIA) TITULAR "A"	HORAS DOCENTE	55.00	652.00	652.00	25	25	25						
COBAEM	PROF. EMSAD III (APOYO DOCENCIA) TITULAR "B"	HORAS DOCENTE	55.00	652.00	652.00	24	24	24						
COBAEM	PROF. EMSAD I (ADICIONALES) ASOCIADO "B"	HORAS DOCENTE	55.00	519.15	519.15	40	40	40						


DESTINO DE LOS RECURSOS FEDERALES QUE RECIBEN UNIVERSIDADES E INSTITUCIONES DE EDUCACIÓN MEDIA SUPERIOR Y SUPERIOR
 En términos del artículo 37, fracción II del Decreto de Presupuesto de Egresos de la Federación para el Ejercicio Fiscal 2026
 Costo de la plantilla de personal
 Cifras acumuladas desde enero al periodo que se reporta
 Primer Trimestre

Fracción II
Costo de la nómina del personal docente, no docente, administrativo y manual

Universidad / Institución	Categoría	Tipo de personal 1 /	Estructura de la Plantilla									Costo total de la plantilla (Pesos)					
			Costo unitario bruto (pesos)			Número de plazas			Responsabilidad laboral	Ubicación	Enero	Febrero	Marzo	Acumulado Enero-Marzo			
			Enero	Febrero	Marzo	Enero	Febrero	Marzo									
COBAEM	PROF. EMSAD II (ADICIONALES) ASOCIADO "C"	HORAS DOCENTE	10,000.00	584.45	584.45	14	14	14									
COBAEM	PROF. ASOCIADO "B" MT	DOCENTE	6,557.45	11,559.85	11,559.85	14	14	14				140,000.00	8,182.30	8,182.30	156,364.60		
COBAEM	PROF. ASOCIADO "B" TT	DOCENTE	10,000.00	17,339.75	17,339.75	4	4	4				91,804.30	161,837.90	161,837.90	415,480.10		
COBAEM	PROF. ASOCIADO "C" MT	DOCENTE	8,275.75	12,671.20	12,671.20	11	11	11				40,000.00	69,359.00	69,359.00	178,718.00		
COBAEM	PROF. ASOCIADO "C" TT	DOCENTE	10,045.30	19,006.75	19,006.75	4	4	4				91,033.25	139,383.20	139,383.20	369,799.65		
COBAEM	PROF. TITULAR "A" MT	DOCENTE	10,067.90	14,607.10	14,607.10	5	5	5				40,181.20	76,027.00	76,027.00	192,235.20		
COBAEM	PROF. TITULAR "A" TT	DOCENTE	21,910.60	21,910.60	21,910.60	3	3	3				50,339.50	73,035.50	73,035.50	196,410.50		
	Total		910,003.96	1,100,150.43	1,107,600.14	7,277.00	7,277.00	7,277.00				7,016,750.86	9,059,784.33	10,568,951.38	26,645,486.57		


 C.P. Elizabeth Balladares Pereida
 Jefa de Departamento de Presupuestos
 Elaboró


 C.P. Verónica Yazmín Rodríguez Uribe
 Directora Administrativa
 Revisó


 Mtra. Maribel Abarca López
 Directora General
 del Colegio de Bachilleres del Estado de Morelos
 Autorizó

DESTINO DE LOS RECURSOS FEDERALES QUE RECIBEN UNIVERSIDADES E INSTITUCIONES DE EDUCACIÓN MEDIA SUPERIOR Y SUPERIOR
En términos del artículo 37, fracción IV del Decreto de Presupuesto de Egresos de la Federación para el Ejercicio Fiscal 2026

Estado de situación financiera

Cifras acumuladas desde enero al periodo que se reporta

Fracción IV
Situación Financiera


Trimestre: Primer trimestre 2026

1. Estados de situación financiera
2. Analítico de ingresos y egresos
3. Estado de origen y aplicación de los recursos públicos Federales



C.P. Elizabeth Balladares Pereida
Jefa de Departamento de Presupuestos

Elaboró



C.P. Verónica Yazmín Rodríguez Uribe
Directora Administrativa

Revisó



Mtro. María Abarca López
Directora General
del Colegio de Bachilleres del Estado de Morelos

Autorizó



Primer Informe de Cuenta Pública
COLEGIO DE BACHILLERES DEL ESTADO DE MORELOS
 Estado de Situación Financiera
 Al 31 de marzo
 (Cifras en Pesos)



CONCEPTO	2026	2025	CONCEPTO	2026	2025
ACTIVO			PASIVO		
<i>Activo Circulante</i>			<i>Pasivo Circulante</i>		
Efectivo y Equivalentes	28,829,589	28,144,648	Cuentas por Pagar a Corto Plazo	33,194,124	34,887,755
Derechos a Recibir Efectivo o Equivalentes	4,036,684	26,919,365	Documentos por Pagar a Corto Plazo	-	-
Derechos a Recibir Bienes o Servicios	-	-	Porción a Corto Plazo de la Deuda Pública a Largo Plazo	-	-
Inventarios	-	-	Títulos y Valores a Corto Plazo	-	-
Almacenes	-	-	Pasivos Diferidos a Corto Plazo	-	-
Estimación por Pérdida o Deterioro de Activos Circulantes	-	-	Fondos y Bienes de Terceros en Garantía y/o Administración a Corto Plazo	160,158	160,158
Otros Activos Circulantes	-	-	Provisiones a Corto Plazo	16,713	16,713
Total de Activos Circulantes	32,866,273	55,064,013	Otros Pasivos a Corto Plazo	766,409	773,955
<i>Activo No Circulante</i>			Total de Pasivos Circulantes	34,137,404	35,838,581
Inversiones Financieras a Largo Plazo	-	-	<i>Pasivo No Circulante</i>		
Derechos a Recibir Efectivo o Equivalentes a Largo Plazo	261,013	261,013	Cuentas por Pagar a Largo Plazo	-	-
Bienes Inmuebles, Infraestructura y Construcciones en Proceso	54,290,891	54,290,891	Documentos por Pagar a Largo Plazo	-	-
Bienes Muebles	26,408,392	28,272,872	Deuda Pública a Largo Plazo	-	-
Activos Intangibles	766,011	1,269,872	Pasivos Diferidos a Largo Plazo	-	-
Depreciación, Deterioro y Amortización Acumulada de Bienes	(9,155,822)	(7,430,980)	Fondos y Bienes de Terceros en Garantía y/o en Administración a Largo Plazo	-	-
Activos Diferidos	-	-	Provisiones a Largo Plazo	-	-
Estimación por Pérdida o Deterioro de Activos no Circulantes	-	-	Total de Pasivos No Circulantes	-	-
Otros Activos no Circulantes	-	-	Total del Pasivo	34,137,404	35,838,581
Total de Activos No Circulantes	72,570,485	76,663,668	HACIENDA PÚBLICA / PATRIMONIO		
Total del Activo	105,436,758	131,727,681	<i>Hacienda Pública / Patrimonio Contribuido</i>	72,143,737	74,940,695
			Aportaciones	16,625,983	19,422,941
			Donaciones de Capital	55,517,754	55,517,754
			Actualización de la Hacienda Pública / Patrimonio	-	-
			<i>Hacienda Pública / Patrimonio Generado</i>	(844,383)	20,948,405
			Resultado del Ejercicio (Ahorro / Desahorro)	16,960,003	35,742,519
			Resultados de Ejercicios Anteriores	(36,285,039)	(33,272,550)
			Revalúos	(13,054)	(13,054)
			Reservas	-	-
			Rectificaciones de Resultados de Ejercicios Anteriores	18,493,707	18,491,490
			<i>Exceso o Insuficiencia en la Actualización de la Hacienda Pública / Patrimonio</i>	-	-
			Resultado por Posición Monetaria	-	-
			Resultado por Tenencia de Activos no Monetarios	-	-
			Total Hacienda Pública / Patrimonio	71,299,354	95,889,100
			Total del Pasivo y Hacienda Pública / Patrimonio	105,436,758	131,727,681

Bajo protesta de decir verdad declaramos que los Estados Financieros y sus notas, son razonablemente correctos y son responsabilidad del emisor.

ELABORÓ

C. P. MARÍA DEL ROSARIO ZAGAL RODRÍGUEZ
 JEFA DE DPTO. DE CONSTABILIDAD Y NÓMINAS

REVISÓ

MTRA. VERÓNICA YAZMÍN RODRÍGUEZ URIBE
 DIRECTORA ADMINISTRATIVA

AUTORIZÓ

MTRA. MARIBEL ABARCA LÓPEZ
 DIRECTORA GENERAL



Primer Informe de Cuenta Pública
COLEGIO DE BACHILLERES DEL ESTADO DE MORELOS
 Estado de Situación Financiera Detallado - LDF
 Al 31 de marzo de 2026 y al 31 de diciembre de 2025
 (Cifras en Pesos)



CONCEPTO	2026	31 de diciembre 2025	CONCEPTO	2026	31 de diciembre 2025
ACTIVO			PASIVO		
<i>Activo Circulante</i>			<i>Pasivo Circulante</i>		
Efectivo y Equivalentes			Cuentas por Pagar a Corto Plazo	33,194,124	87,403,735
Efectivo	28,829,589	45,411,121	Servicios Personales por Pagar a Corto Plazo	25,267,006	75,419,004
Bancos/Tesorería	28,829,589	45,411,121	Proveedores por Pagar a Corto Plazo	2,809,026	2,239,412
Bancos/Dependencias y Otros	-	-	Contratistas por Obras Públicas por Pagar a Corto Plazo	-	-
Inversiones Temporales (Hasta 3 meses)	-	-	Participaciones y Aportaciones por Pagar a Corto Plazo	-	-
Fondos con Afectación Específica	-	-	Transferencias Otorgadas por Pagar a Corto Plazo	-	-
Depósitos de Fondos de Terceros en Garantía y/o Administración	-	-	Intereses, Comisiones y Otros Gastos de la Deuda Pública por Pagar a Corto Plazo	-	-
Otros Efectivos y Equivalentes	-	-	Retenciones y Contribuciones por Pagar a Corto Plazo	5,117,192	9,744,219
Derechos a Recibir Efectivo o Equivalentes	4,036,684	26,077,848	Devoluciones de la Ley de Ingresos por Pagar a Corto Plazo	-	-
Inversiones Financieras de Corto Plazo	2,437,049	24,529,803	Otras Cuentas por Pagar a Corto Plazo	900	1,100
Cuentas por Cobrar a Corto Plazo	-	-	Documentos por Pagar a Corto Plazo	-	-
Deudores Diversos por Cobrar a Corto Plazo	-	-	Documentos Comerciales por Pagar a Corto Plazo	-	-
Ingresos por Recuperar a Corto Plazo	1,599,635	1,548,045	Documentos con Contratistas por Obras Públicas por Pagar a Corto Plazo	-	-
Deudores por Anticipos de la Tesorería a Corto Plazo	-	-	Otros Documentos por Pagar a Corto Plazo	-	-
Préstamos Otorgados a Corto Plazo	-	-	Porción a Corto Plazo de la Deuda Pública a Largo Plazo	-	-
Otros Derechos a Recibir Efectivo o Equivalentes a Corto Plazo	-	-	Porción a Corto Plazo de la Deuda Pública	-	-
Derechos a Recibir Bienes o Servicios	-	-	Porción a Corto Plazo de Arrendamiento Financiero	-	-
Anticipo a Proveedores por Adquisición de Bienes y Prestación de Servicios a Corto Plazo	-	-	Títulos y Valores a Corto Plazo	-	-
Anticipo a Proveedores por Adquisición de Bienes Inmuebles y Muebles a Corto Plazo	-	-	Pasivos Diferidos a Corto Plazo	-	-
Anticipo a Proveedores por Adquisición de Bienes Intangibles a Corto Plazo	-	-	Ingresos Cobrados por Adelantado a Corto Plazo	-	-
Anticipo a Contratistas por Obras Públicas a Corto Plazo	-	-	Intereses Cobrados por Adelantado a Corto Plazo	-	-
Otros Derechos a Recibir Bienes o Servicios a Corto Plazo	-	-	Otros Pasivos Diferidos a Corto Plazo	-	-
Inventarios	-	-	Fondos y Bienes de Terceros en Garantía y/o Administración a Corto Plazo	160,158	160,157
Inventario de Mercancías para Venta	-	-	Fondos en Garantía a Corto Plazo	160,158	160,157
Inventario de Mercancías Terminadas	-	-	Fondos en Administración a Corto Plazo	-	-
Inventario de Mercancías en Proceso de Elaboración	-	-	Fondos Contingentes a Corto Plazo	-	-
Inventario de Materias Primas, Materiales y Suministros para Producción	-	-	Fondos de Fideicomisos, Mandatos y Contratos Análogos a Corto Plazo	-	-
Bienes en Tránsito	-	-	Otros Fondos de Terceros en Garantía y/o Administración a Corto Plazo	-	-
Almacenes	-	-	Valores y Bienes en Garantía a Corto Plazo	-	-
Estimación por Pérdida o Deterioro de Activos Circulantes	-	-	Provisiones a Corto Plazo	16,713	16,713
Estimaciones para Cuentas Incobrables por Derechos a Recibir Efectivo o Equivalentes	-	-	Provisión para Demandas y Juicios a Corto Plazo	-	-
Estimación por Deterioro de Inventarios	-	-	Provisión para Contingencias a Corto Plazo	-	-
Otros Activos Circulantes	-	-	Otras Provisiones a Corto Plazo	16,713	16,713
Valores en Garantía	-	-	Otros Pasivos a Corto Plazo	766,409	772,700
Bienes en Garantía (excluye depósitos de fondos)	-	-	Ingresos por Clasificar	-	-
Bienes Derivados de Embargos, Decomisos, Aseguramientos y Dación en Pago	-	-	Recaudación por Participar	-	-
Adquisición con Fondos de Terceros	-	-	Otros Pasivos Circulantes	766,409	772,700
Total de Activos Circulantes	32,866,273	71,488,969	Total de Pasivos Circulantes	34,137,404	88,353,305

Handwritten signatures and initials in blue ink at the bottom of the page.



Primer Informe de Cuenta Pública
COLEGIO DE BACHILLERES DEL ESTADO DE MORELOS
 Estado de Situación Financiera Detallado - LDF
 Al 31 de marzo de 2026 y al 31 de diciembre de 2025
 (Cifras en Pesos)



CONCEPTO	2026	31 de diciembre 2025	CONCEPTO	2026	31 de diciembre 2025
Activo No Circulante			Pasivo No Circulante		
Inversiones Financieras a Largo Plazo	-	-	Cuentas por Pagar a Largo Plazo	-	-
Derechos a Recibir Efectivo o Equivalentes a Largo Plazo	261,013	261,013	Documentos por Pagar a Largo Plazo	-	-
Bienes Inmuebles, Infraestructura y Construcciones en Proceso	54,290,891	54,290,891	Deuda Pública a Largo Plazo	-	-
Bienes Muebles	26,408,392	26,334,233	Pasivos Diferidos a Largo Plazo	-	-
Activos Intangibles	766,011	766,011	Fondos y Bienes de Terceros en Garantía y/o en Administración a Largo Plazo	-	-
Depreciación, Deterioro y Amortización Acumulada de Bienes	(9,155,822)	(8,695,100)	Provisiones a Largo Plazo	-	-
Activos Diferidos	-	-	Total de Pasivos No Circulantes	-	-
Estimación por Pérdida o Deterioro de Activos no Circulantes	-	-	Total del Pasivo	34,137,404	88,353,305
Otros Activos no Circulantes	-	-	HACIENDA PÚBLICA / PATRIMONIO		
Total de Activos No Circulantes	72,570,485	72,957,048	Hacienda Pública / Patrimonio Contribuido	72,143,737	72,143,737
Total del Activo	105,436,758	144,446,017	Aportaciones	16,625,983	16,625,983
			Donaciones de Capital	55,517,754	55,517,754
			Actualización de la Hacienda Pública / Patrimonio	-	-
			Hacienda Pública / Patrimonio Generado	(844,383)	(16,051,025)
			Resultado del Ejercicio (Ahorro / Desahorro)	16,960,003	830,805
			Resultados de Ejercicios Anteriores	(36,285,039)	(35,361,983)
			Revalúos	(13,054)	(13,054)
			Reservas	-	-
			Rectificaciones de Resultados de Ejercicios Anteriores	18,493,707	18,493,207
			Exceso o Insuficiencia en la Actualización de la Hacienda Pública / Patrimonio	-	-
			Resultado por Posición Monetaria	-	-
			Resultado por Tenencia de Activos no Monetarios	-	-
			Total Hacienda Pública / Patrimonio	71,299,354	56,092,712
			Total del Pasivo y Hacienda Pública / Patrimonio	105,436,758	144,446,017

Bajo protesta de decir verdad declaramos que los Estados Financieros y sus notas, son razonablemente correctos y son responsabilidad del emisor.

ELABORÓ

C.P. MARÍA DEL ROSARIO ZAGAL RODRÍGUEZ
 JEFA DE DPTO. DE CONTABILIDAD Y NÓMINAS

REVISÓ

MTRA. VERÓNICA YAZMÍN RODRÍGUEZ URIBE
 DIRECTORA ADMINISTRATIVA

AUTORIZÓ

MTRA. MARIBEL ABARCA LÓPEZ
 DIRECTORA GENERAL



Primer Informe de Cuenta Pública
COLEGIO DE BACHILLERES DEL ESTADO DE MORELOS
 Estado Analítico del Activo
 Del 1 de enero al 31 de marzo de 2026
 (Cifras en Pesos)



Concepto	Saldo Inicial	Cargos del Periodo	Abonos del Periodo	Saldo Final	Variación del Periodo
ACTIVO	144,446,017	524,600,152	563,609,411	105,436,758	(39,009,259)
<i>Activo Circulante</i>	<i>71,488,969</i>	<i>524,525,993</i>	<i>563,148,689</i>	<i>32,866,273</i>	<i>(38,622,696)</i>
Efectivo y Equivalentes	45,411,121	390,873,961	407,455,493	28,829,589	(16,581,532)
Derechos a Recibir Efectivo o Equivalentes	26,077,848	133,652,032	155,693,196	4,036,684	(22,041,164)
Derechos a Recibir Bienes o Servicios	-	-	-	-	-
Inventarios	-	-	-	-	-
Almacenes	-	-	-	-	-
Estimación por Pérdida o Deterioro de Activos Circulantes	-	-	-	-	-
Otros Activos Circulantes	-	-	-	-	-
<i>Activo No Circulante</i>	<i>72,957,048</i>	<i>74,159</i>	<i>460,722</i>	<i>72,570,485</i>	<i>(386,563)</i>
Inversiones Financieras a Largo Plazo	-	-	-	-	-
Derechos a Recibir Efectivo o Equivalentes a Largo Plazo	261,013	-	-	261,013	-
Bienes Inmuebles, Infraestructura y Construcciones en Proceso	54,290,891	-	-	54,290,891	-
Bienes Muebles	26,334,233	74,159	-	26,408,392	74,159
Activos Intangibles	766,011	-	-	766,011	-
Depreciación, Deterioro y Amortización Acumulada de Bienes	(8,695,100)	-	460,722	(9,155,822)	(460,722)
Activos Diferidos	-	-	-	-	-
Estimación por Pérdida o Deterioro de Activos no Circulantes	-	-	-	-	-
Otros Activos no Circulantes	-	-	-	-	-

Bajo protesta de decir verdad declaramos que los Estados Financieros y sus notas, son razonablemente correctos y son responsabilidad del emisor.

ELABORÓ

C.P. MARÍA DEL ROSARIO ZAGAL RODRÍGUEZ
 JEFA DE DPTO. DE CONTABILIDAD Y NÓMINAS

REVISÓ

MTRA. VERÓNICA YAZMÍN RODRÍGUEZ URIBE
 DIRECTORA ADMINISTRATIVA

AUTORIZO

MTRA. MARIBEL ABARCA LÓPEZ
 DIRECTORA GENERAL



Primer Informe de Cuenta Pública
COLEGIO DE BACHILLERES DEL ESTADO DE MORELOS
 Estado de Flujos de Efectivo
 Del 1 de enero al 31 de marzo
 (Cifras en Pesos)



Concepto	2026	2025	Concepto	2026	2025
Flujos de Efectivo de las Actividades de Operación			Flujos de Efectivo de las Actividades de Inversión		
<i>Origen</i>			<i>Origen</i>		
Impuestos	129,271,394	133,187,415	Bienes Inmuebles, Infraestructura y Construcciones en Proceso	-	-
Cuotas y Aportaciones de Seguridad Social	-	-	Bienes Muebles	-	-
Contribuciones de Mejoras	-	-	Otros Orígenes de Inversión	-	-
Derechos	-	-	<i>Aplicación</i>	33,541,535	21,332,584
Productos	140,907	-	Bienes Inmuebles, Infraestructura y Construcciones en Proceso	-	-
Aprovechamientos	-	-	Bienes Muebles	74,159	414,917
Ingresos por Venta de Bienes y Prestación de Servicios	15,910,997	16,104,505	Otras Aplicaciones de Inversión	33,467,376	20,917,667
Participaciones, Aportaciones, Convenios, Incentivos Derivados de la Colaboración Fiscal y Fondos Distintos de Aportaciones	-	-	Flujos Netos de Efectivo por Actividades de Inversión	(33,541,535)	(21,332,584)
Transferencias, Asignaciones, Subsidios y Subvenciones, y Pensiones y Jubilaciones	113,219,490	116,397,936	Flujo de Efectivo de las Actividades de Financiamiento		
Otros Orígenes de Operación	-	684,974	<i>Origen</i>		
<i>Aplicación</i>	112,311,391	97,444,896	Endeudamiento Neto	-	-
Servicios Personales	67,897,684	59,982,842	Interno	-	-
Materiales y Suministros	3,280,627	2,269,447	Externo	-	-
Servicios Generales	9,770,607	7,749,299	Otros Orígenes de Financiamiento	-	-
Transferencias Internas y Asignaciones al Sector Público	-	-	<i>Aplicación</i>		
Transferencias al resto del Sector Público	-	-	Servicios de la Deuda	-	-
Subsidios y Subvenciones	-	-	Interno	-	-
Ayudas Sociales	21,330	120,500	Externo	-	-
Pensionamientos y Jubilaciones	30,880,420	26,894,497	Otras Aplicaciones de Financiamiento	-	-
Transferencias a Fideicomisos, Mandatos y Contratos Análogos	-	-	Flujos Netos de Efectivo por Actividades de Financiamiento		
Transferencias a la Seguridad Social	-	-	Incremento / Disminución Neta en el Efectivo y Equivalentes al Efectivo	(16,581,532)	14,409,935
Donativos	-	-	Efectivo y Equivalentes al Efectivo al Inicio del Ejercicio	45,411,121	13,734,713
Transferencias al Exterior	-	-	Efectivo y Equivalentes al Efectivo al Final del Ejercicio	28,829,589	28,144,648
Participaciones	-	-			
Aportaciones	-	-			
Convenios	-	-			
Otras Aplicaciones de Operación	460,723	428,311			
Flujos Netos de Efectivo por Actividades de Operación	16,960,003	35,742,519			

Bajo protesta de decir verdad declaramos que los Estados Financieros y sus notas, son razonablemente correctos y son responsabilidad del emisor.

ELABORÓ

 C.P. MARÍA DEL ROSARIO ZAGAL RODRÍGUEZ
 JEFA DE DFTO. DE CONTABILIDAD Y NÓMINAS

REVISÓ

 MTRA. VERÓNICA YAZMÍN RODRÍGUEZ URIBE
 DIRECTORA ADMINISTRATIVA

AUTORIZÓ

 MTRA. MARIBEL ÁBARCA LÓPEZ
 DIRECTORA GENERAL



Primer Informe de Cuenta Pública
COLEGIO DE BACHILLERES DEL ESTADO DE MORELOS
Estado Analítico de Ingresos
Del 1 de enero al 31 de marzo de 2026
(Cifras en Pesos)



Rubro de Ingresos / Fuente de Financiamiento	Ingreso					Diferencia
	Estimado	Ampliaciones / (Reducciones)	Modificado	Devengado	Recaudado	
Impuestos	-	-	-	-	-	-
Cuotas y Aportaciones de Seguridad Social	-	-	-	-	-	-
Contribuciones de Mejoras	-	-	-	-	-	-
Derechos	-	-	-	-	-	-
Productos	1,984,930	-	1,984,930	140,907	140,907	(1,844,023)
Aprovechamientos	-	-	-	-	-	-
Ingresos por Venta de Bienes, Prestación de Servicios y Otros Ingresos	35,048,070	-	35,048,070	15,910,997	15,910,997	(19,137,073)
Participaciones, Aportaciones, Convenios, Incentivos Derivados de la Colaboración Fiscal y Fondos Distintos de Aportaciones	-	-	-	-	-	-
Transferencias, Asignaciones, Subsidios y Subvenciones, y Pensiones y Jubilaciones	440,443,603	-	440,443,603	113,219,490	113,219,490	(327,224,113)
Ingresos Derivados de Financiamientos	-	-	-	-	-	-
Total	477,476,603	-	477,476,603	129,271,394	129,271,394	
Ingresos excedentes						

Rubro de Ingresos / Fuente de Financiamiento	Ingreso					Diferencia
	Estimado	Ampliaciones / (Reducciones)	Modificado	Devengado	Recaudado	
Ingresos del Poder Ejecutivo Federal o Estatal y de los Municipios	-	-	-	-	-	-
Impuestos	-	-	-	-	-	-
Cuotas y Aportaciones de Seguridad Social	-	-	-	-	-	-
Contribuciones de Mejoras	-	-	-	-	-	-
Derechos	-	-	-	-	-	-
Productos ¹	-	-	-	-	-	-
Aprovechamientos ²	-	-	-	-	-	-
Participaciones, Aportaciones, Convenios, Incentivos Derivados de la Colaboración Fiscal y Fondos Distintos de Aportaciones	-	-	-	-	-	-
Transferencias, Asignaciones, Subsidios y Subvenciones, y Pensiones y Jubilaciones	-	-	-	-	-	-
Ingresos de los Entes Públicos de los Poderes Legislativo y Judicial, de los Órganos Autónomos y del Sector Paraestatal o Paramunicipal, así como de las Empresas Públicas del Estado	477,476,603	-	477,476,603	129,271,394	129,271,394	(348,205,209)
Cuotas y Aportaciones de Seguridad Social	-	-	-	-	-	-
Productos	1,984,930	-	1,984,930	140,907	140,907	(1,844,023)
Ingresos por Venta de Bienes, Prestación de Servicios y Otros Ingresos ³	35,048,070	-	35,048,070	15,910,997	15,910,997	(19,137,073)
Transferencias, Asignaciones, Subsidios y Subvenciones, y Pensiones y Jubilaciones	440,443,603	-	440,443,603	113,219,490	113,219,490	(327,224,113)
Ingresos Derivados de Financiamientos	-	-	-	-	-	-
Ingresos Derivados de Financiamientos	-	-	-	-	-	-
Total	477,476,603	-	477,476,603	129,271,394	129,271,394	
Ingresos excedentes						

¹ Incluye intereses que generan las cuentas bancarias del Poder Ejecutivo de la Federación, de las Entidades Federativas, así como de los Municipios.

² Incluye donativos en efectivo del Poder Ejecutivo, entre otros aprovechamientos.

³ Otros Ingresos se refiere a los ingresos propios obtenidos por los Poderes Legislativo y Judicial, los Órganos Autónomos y las Entidades de la Administración Pública Paraestatal y Paramunicipal, por sus actividades diversas no inherentes a su operación que generan recursos y que no sean ingresos por venta de bienes o prestación de servicios, tales como donativos en efectivo, entre otros.



Primer Informe de Cuenta Pública
COLEGIO DE BACHILLERES DEL ESTADO DE MORELOS
 Estado Analítico de Ingresos Detallado - LDF
 Del 1 de enero al 31 de marzo de 2026
 (Cifras en Pesos)



Concepto	Ingreso					Diferencia
	Estimado	Ampliaciones/ (Reducciones)	Modificado	Devengado	Recaudado	
Ingresos de Libre Disposición						
<i>Impuestos</i>	-	-	-	-	-	-
<i>Cuotas y Aportaciones de Seguridad Social</i>	-	-	-	-	-	-
<i>Contribuciones de Mejoras</i>	-	-	-	-	-	-
<i>Derechos</i>	-	-	-	-	-	-
<i>Productos</i>	1,984,930	-	1,984,930	140,907	140,907	(1,844,023)
<i>Aprovechamientos</i>	-	-	-	-	-	-
<i>Ingresos por Venta de Bienes y Prestación de Servicios</i>	35,048,070	-	35,048,070	15,910,997	15,910,997	(19,137,073)
<i>Participaciones</i>	-	-	-	-	-	-
Fondo General de Participaciones	-	-	-	-	-	-
Fondo de Fomento Municipal	-	-	-	-	-	-
Fondo de Fiscalización y Recaudación	-	-	-	-	-	-
Fondo de Compensación	-	-	-	-	-	-
Fondo de Extracción de Hidrocarburos	-	-	-	-	-	-
Impuesto Especial Sobre Producción y Servicios	-	-	-	-	-	-
0.136% de la Recaudación Federal Participable	-	-	-	-	-	-
3.17% Sobre Extracción de Petróleo	-	-	-	-	-	-
Gasolinas y Diésel	-	-	-	-	-	-
Fondo del Impuesto Sobre la Renta	-	-	-	-	-	-
Fondo de Estabilización de los Ingresos de las Entidades Federativas	-	-	-	-	-	-
<i>Incentivos Derivados de la Colaboración Fiscal</i>	-	-	-	-	-	-
Tenencia o Uso de Vehículos	-	-	-	-	-	-
Fondo de Compensación ISAN	-	-	-	-	-	-
Impuesto Sobre Automóviles Nuevos	-	-	-	-	-	-
Fondo de Compensación de Repecos-Intermedios	-	-	-	-	-	-
Otros Incentivos Económicos	-	-	-	-	-	-
<i>Transferencias y Asignaciones</i>	293,673,637	-	293,673,637	83,644,014	83,644,014	(210,029,623)
<i>Convenios</i>	-	-	-	-	-	-
Otros Convenios y Subsidios	-	-	-	-	-	-
<i>Otros Ingresos de Libre Disposición</i>	-	-	-	-	-	-
Participaciones en Ingresos Locales	-	-	-	-	-	-
Otros Ingresos de Libre Disposición	-	-	-	-	-	-
Total de Ingresos de Libre Disposición	330,706,637	-	330,706,637	99,695,918	99,695,918	(231,010,719)
Ingresos Excedentes de Ingresos de Libre Disposición						
Transferencias Federales Etiquetadas						
<i>Aportaciones</i>	-	-	-	-	-	-
Fondo de Aportaciones para la Nómina Educativa y Gasto Operativo	-	-	-	-	-	-
Fondo de Aportaciones para los Servicios de Salud	-	-	-	-	-	-
Fondo de Aportaciones para la Infraestructura Social	-	-	-	-	-	-
Fondo de Aportaciones para el Fortalecimiento de los Municipios y de las Demarcaciones Territoriales del Distrito Federal	-	-	-	-	-	-
Fondo de Aportaciones Múltiples	-	-	-	-	-	-
Fondo de Aportaciones para la Educación Tecnológica y de Adultos	-	-	-	-	-	-
Fondo de Aportaciones para la Seguridad Pública de los Estados y del Distrito Federal	-	-	-	-	-	-
Fondo de Aportaciones para el Fortalecimiento de las Entidades Federativas	-	-	-	-	-	-
<i>Convenios</i>	-	-	-	-	-	-
Convenios de Protección Social en Salud	-	-	-	-	-	-
Convenios de Descentralización	-	-	-	-	-	-
Convenios de Reasignación	-	-	-	-	-	-
Otros Convenios y Subsidios	-	-	-	-	-	-
<i>Fondos Distintos de Aportaciones</i>	-	-	-	-	-	-
Fondo para Entidades Federativas y Municipios Productores de Hidrocarburos	-	-	-	-	-	-
Fondo Minero	-	-	-	-	-	-
<i>Transferencias, Asignaciones, Subsidios y Subvenciones, y Pensiones y Jubilaciones</i>	146,769,966	-	146,769,966	29,575,476	29,575,476	(117,194,490)
<i>Otras Transferencias Federales Etiquetadas</i>	-	-	-	-	-	-
Total de Transferencias Federales Etiquetadas	146,769,966	-	146,769,966	29,575,476	29,575,476	(117,194,490)
Ingresos Derivados de Financiamientos						
<i>Ingresos Derivados de Financiamientos</i>	-	-	-	-	-	-
Total de Ingresos	477,476,603	-	477,476,603	129,271,394	129,271,394	(348,205,209)
Datos Informativos						
1. Ingresos Derivados de Financiamientos con Fuente de Pago de Ingresos de Libre Disposición	-	-	-	-	-	-
2. Ingresos Derivados de Financiamientos con Fuente de Pago de Transferencias Federales Etiquetadas	-	-	-	-	-	-
3. Ingresos Derivados de Financiamientos	-	-	-	-	-	-



Primer Informe de Cuenta Pública
COLEGIO DE BACHILLERES DEL ESTADO DE MORELOS
 Estado Analítico del Ejercicio del Presupuesto de Egresos
 Clasificación por Objeto del Gasto (Capítulo y Concepto)
 Del 1 de enero al 31 de marzo de 2026
 (Cifras en Pesos)



Concepto	Egresos					Subejercicio
	Aprobado	Ampliaciones/ (Reducciones)	Modificado	Devengado	Pagado	
Servicios Personales	285,300,634	-	285,300,634	67,897,684	66,349,328	217,402,950
Remuneraciones al Personal de Carácter Permanente	123,885,291	-	123,885,291	32,701,026	32,701,026	91,184,265
Remuneraciones al Personal de Carácter Transitorio	-	-	-	-	-	-
Remuneraciones Adicionales y Especiales	74,559,881	-	74,559,881	11,099,741	11,099,741	63,460,140
Seguridad Social	42,196,206	-	42,196,206	10,565,007	9,016,651	31,631,199
Otras Prestaciones Sociales y Económicas	42,595,256	-	42,595,256	13,193,876	13,193,876	29,401,380
Previsiones	-	-	-	-	-	-
Pago de Estímulos a Servidores Públicos	2,064,000	-	2,064,000	338,034	338,034	1,725,966
Materiales y Suministros	10,887,760	(94,203)	10,793,557	3,280,627	1,912,642	7,512,930
Materiales de Administración, Emisión de Documentos y Artículos Oficiales	4,942,417	299,788	5,242,205	1,863,426	949,520	3,378,779
Alimentos y Utensilios	280,000	48,703	328,703	68,703	67,355	260,000
Materias Primas y Materiales de Producción y Comercialización	-	-	-	-	-	-
Materiales y Artículos de Construcción y de Reparación	1,350,882	(98,546)	1,252,336	291,453	218,122	960,883
Productos Químicos, Farmacéuticos y de Laboratorio	150,000	88	150,088	4,088	3,918	146,000
Combustibles, Lubrificantes y Aditivos	650,000	(35,895)	614,105	114,105	108,735	500,000
Vestuario, Blancos, Prendas de Protección y Artículos Deportivos	1,280,789	(162,575)	1,118,214	298,214	167,556	820,000
Materiales y Suministros para Seguridad	-	-	-	-	-	-
Herramientas, Refacciones y Accesorios Menores	2,233,672	(145,766)	2,087,906	640,638	397,436	1,447,268
Servicios Generales	34,468,816	146,214	34,615,030	9,770,607	7,645,179	24,844,423
Servicios Básicos	4,708,868	2,828	4,711,696	948,634	940,124	3,763,062
Servicios de Arrendamiento	2,338,485	185,940	2,524,425	692,795	551,170	1,831,630
Servicios Profesionales, Científicos, Técnicos y Otros Servicios	11,031,561	(254,641)	10,776,920	2,905,353	2,192,051	7,871,567
Servicios Financieros, Bancarios y Comerciales	1,182,444	8,199	1,190,643	736,843	736,843	453,800
Servicios de Instalación, Reparación, Mantenimiento y Conservación	2,526,372	291,696	2,818,068	1,351,129	802,456	1,466,939
Servicios de Comunicación Social y Publicidad	300,000	-	300,000	-	-	300,000
Servicios de Traslado y Viáticos	683,516	17,798	701,314	179,589	162,158	521,725
Servicios Oficiales	1,040,000	(140,170)	899,830	154,830	136,634	745,000
Otros Servicios Generales	10,657,570	34,564	10,692,134	2,801,434	2,123,743	7,890,700
Transferencias, Asignaciones, Subsidios y Otras Ayudas	146,719,393	(26,170)	146,693,223	30,901,750	30,901,750	115,791,473
Transferencias Internas y Asignaciones al Sector Público	-	-	-	-	-	-
Transferencias al Resto del Sector Público	-	-	-	-	-	-
Subsidios y Subvenciones	-	-	-	-	-	-
Ayudas Sociales	391,000	(26,170)	364,830	21,330	21,330	343,500
Pensiones y Jubilaciones	146,328,393	-	146,328,393	30,880,420	30,880,420	115,447,973
Transferencias a Fidelcomisos, Mandatos y Otros Análogos	-	-	-	-	-	-
Transferencias a la Seguridad Social	-	-	-	-	-	-
Donativos	-	-	-	-	-	-
Transferencias al Exterior	-	-	-	-	-	-
Bienes Muebles, Inmuebles e Intangibles	100,000	(25,841)	74,159	74,159	74,159	-
Mobiliario y Equipo de Administración	50,000	(40,797)	9,203	9,203	9,203	-
Mobiliario y Equipo Educativo y Recreativo	50,000	(28,242)	21,758	21,758	21,758	-
Equipo e Instrumental Médico y de Laboratorio	-	-	-	-	-	-
Vehículos y Equipo de Transporte	-	-	-	-	-	-
Equipo de Defensa y Seguridad	-	43,198	43,198	43,198	43,198	-
Maquinaria, Otros Equipos y Herramientas	-	-	-	-	-	-
Activos Biológicos	-	-	-	-	-	-
Bienes Inmuebles	-	-	-	-	-	-
Activos Intangibles	-	-	-	-	-	-
Inversión Pública	-	-	-	-	-	-
Obra Pública en Bienes de Dominio Público	-	-	-	-	-	-
Obra Pública en Bienes Propios	-	-	-	-	-	-
Proyectos Productivos y Acciones de Fomento	-	-	-	-	-	-
Inversiones Financieras y Otras Provisiones	-	-	-	-	-	-
Inversiones Para el Fomento de Actividades Productivas	-	-	-	-	-	-
Acciones y Participaciones de Capital	-	-	-	-	-	-
Compra de Títulos y Valores	-	-	-	-	-	-
Concesión de Préstamos	-	-	-	-	-	-
Inversiones en Fidelcomisos, Mandatos y Otros Análogos	-	-	-	-	-	-
Otras Inversiones Financieras	-	-	-	-	-	-
Provisiones para Contingencias y Otras Erogaciones Especiales	-	-	-	-	-	-
Participaciones y Aportaciones	-	-	-	-	-	-
Participaciones	-	-	-	-	-	-
Aportaciones	-	-	-	-	-	-
Convenios	-	-	-	-	-	-
Deuda Pública	-	-	-	-	-	-
Amortización de la Deuda Pública	-	-	-	-	-	-
Intereses de la Deuda Pública	-	-	-	-	-	-
Comisiones de la Deuda Pública	-	-	-	-	-	-
Gastos de la Deuda Pública	-	-	-	-	-	-
Costo por Coberturas	-	-	-	-	-	-
Apoyos Financieros	-	-	-	-	-	-
Adeudos de Ejercicios Fiscales Anteriores (Adefas)	-	-	-	-	-	-
Total del Egreso	477,476,603	-	477,476,603	111,924,827	106,883,058	365,551,776



Primer Informe de Cuenta Pública
COLEGIO DE BACHILLERES DEL ESTADO DE MORELOS
 Estado Analítico del Ejercicio del Presupuesto de Egresos Detallado - LDF
 Clasificación por Objeto del Gasto (Capítulo y Concepto)
 Del 1 de enero al 31 de marzo de 2026
 (Cifras en Pesos)



Concepto	Egresos					Subejercicio
	Aprobado	Ampliaciones / (Reducciones)	Modificado	Devengado	Pagado	
Gasto No Etiquetado	330,706,637	-	330,706,637	84,395,232	79,532,683	246,311,405
Servicios Personales	146,831,898	-	146,831,898	41,252,197	39,703,841	105,579,701
Remuneraciones al Personal de Carácter Permanente	57,217,840	-	57,217,840	19,000,393	19,000,393	38,217,447
Remuneraciones al Personal de Carácter Transitorio	-	-	-	-	-	-
Remuneraciones Adicionales y Especiales	49,686,685	-	49,686,685	6,776,730	6,776,730	42,909,955
Seguridad Social	21,098,103	-	21,098,103	8,220,364	6,672,008	12,877,739
Otras Prestaciones Sociales y Económicas	16,765,270	-	16,765,270	6,916,676	6,916,676	9,848,594
Previsiones	-	-	-	-	-	-
Pago de Estímulos a Servidores Públicos	2,064,000	-	2,064,000	338,034	338,034	1,725,966
Materiales y Suministros	6,837,330	(94,203)	6,743,127	3,280,627	1,912,642	3,462,500
Materiales de Administración, Emisión de Documentos y Artículos Oficiales	2,740,137	299,788	3,039,925	1,863,426	949,520	1,176,499
Alimentos y Utensilios	280,000	48,703	328,703	68,703	67,355	260,000
Materias Primas y Materiales de Producción y Comercialización	-	-	-	-	-	-
Materiales y Artículos de Construcción y de Reparación	750,000	(98,546)	651,454	291,453	218,122	360,001
Productos Químicos, Farmacéuticos y de Laboratorio	150,000	88	150,088	4,088	3,918	146,000
Combustibles, Lubricantes y Aditivos	650,000	(35,895)	614,105	114,105	108,735	500,000
Vestuario, Blancos, Prendas de Protección y Artículos Deportivos	1,280,789	(162,575)	1,118,214	298,214	167,556	820,000
Materiales y Suministros Para Seguridad	-	-	-	-	-	-
Herramientas, Refacciones y Accesorios Menores	986,404	(145,766)	840,638	640,638	397,436	200,000
Servicios Generales	30,218,016	146,214	30,364,230	8,886,499	6,940,291	21,477,731
Servicios Básicos	2,553,986	2,828	2,556,814	539,664	531,154	2,017,150
Servicios de Arrendamiento	2,338,485	185,940	2,524,425	692,795	551,170	1,831,630
Servicios Profesionales, Científicos, Técnicos y Otros Servicios	8,935,643	(254,641)	8,681,002	2,430,215	1,896,133	6,250,787
Servicios Financieros, Bancarios y Comerciales	1,182,444	8,199	1,190,643	736,843	736,843	453,800
Servicios de Instalación, Reparación, Mantenimiento y Conservación	2,526,372	291,696	2,818,068	1,351,129	802,456	1,466,939
Servicios de Comunicación Social y Publicidad	300,000	-	300,000	-	-	300,000
Servicios de Traslado y Viáticos	683,516	17,798	701,314	179,589	162,158	521,725
Servicios Oficiales	1,040,000	(140,170)	899,830	154,830	136,634	745,000
Otros Servicios Generales	10,657,570	34,564	10,692,134	2,801,434	2,123,743	7,890,700
Transferencias, Asignaciones, Subsidios y Otras Ayudas	146,719,393	(26,170)	146,693,223	30,901,750	30,901,750	115,791,473
Transferencias Internas y Asignaciones al Sector Público	-	-	-	-	-	-
Transferencias al Resto del Sector Público	-	-	-	-	-	-
Subsidios y Subvenciones	-	-	-	-	-	-
Ayudas Sociales	391,000	(26,170)	364,830	21,330	21,330	343,500
Pensiones y Jubilaciones	146,328,393	-	146,328,393	30,880,420	30,880,420	115,447,973
Transferencias a Fideicomisos, Mandatos y Otros Análogos	-	-	-	-	-	-
Transferencias a la Seguridad Social	-	-	-	-	-	-
Donativos	-	-	-	-	-	-
Transferencias al Exterior	-	-	-	-	-	-
Bienes Muebles, Inmuebles e Intangibles	100,000	(25,841)	74,159	74,159	74,159	-
Mobiliario y Equipo de Administración	50,000	(40,797)	9,203	9,203	9,203	-
Mobiliario y Equipo Educativo y Recreativo	50,000	(28,242)	21,758	21,758	21,758	-
Equipo e Instrumental Médico y de Laboratorio	-	-	-	-	-	-
Vehículos y Equipo de Transporte	-	-	-	-	-	-
Equipo de Defensa y Seguridad	-	43,198	43,198	43,198	43,198	-
Maquinaria, Otros Equipos y Herramientas	-	-	-	-	-	-
Activos Biológicos	-	-	-	-	-	-
Bienes Inmuebles	-	-	-	-	-	-
Activos Intangibles	-	-	-	-	-	-
Inversión Pública	-	-	-	-	-	-
Obra Pública en Bienes de Dominio Público	-	-	-	-	-	-
Obra Pública en Bienes Propios	-	-	-	-	-	-
Proyectos Productivos y Acciones de Fomento	-	-	-	-	-	-
Inversiones Financieras y Otras Provisiones	-	-	-	-	-	-
Inversiones Para el Fomento de Actividades Productivas	-	-	-	-	-	-
Acciones y Participaciones de Capital	-	-	-	-	-	-
Compra de Títulos y Valores	-	-	-	-	-	-
Concesión de Préstamos	-	-	-	-	-	-
Inversiones en Fideicomisos, Mandatos y Otros Análogos	-	-	-	-	-	-
Fideicomiso de Desastres Naturales (Informativo)	-	-	-	-	-	-
Otras Inversiones Financieras	-	-	-	-	-	-
Provisiones para Contingencias y Otras Erogaciones Especiales	-	-	-	-	-	-
Participaciones y Aportaciones	-	-	-	-	-	-
Participaciones	-	-	-	-	-	-
Aportaciones	-	-	-	-	-	-
Convenios	-	-	-	-	-	-
Deuda Pública	-	-	-	-	-	-
Amortización de la Deuda Pública	-	-	-	-	-	-
Intereses de la Deuda Pública	-	-	-	-	-	-
Comisiones de la Deuda Pública	-	-	-	-	-	-
Gastos de la Deuda Pública	-	-	-	-	-	-
Costo por Coberturas	-	-	-	-	-	-
Apoyos Financieros	-	-	-	-	-	-
Adeudos de Ejercicios Fiscales Anteriores (Adeas)	-	-	-	-	-	-

Handwritten signatures and initials in blue ink at the bottom of the page.



Primer Informe de Cuenta Pública
COLEGIO DE BACHILLERES DEL ESTADO DE MORELOS
 Estado Analítico del Ejercicio del Presupuesto de Egresos Detallado - LDF
 Clasificación por Objeto del Gasto (Capítulo y Concepto)
 Del 1 de enero al 31 de marzo de 2026
 (Cifras en Pesos)



Concepto	Egresos					Subejercicio
	Aprobado	Ampliaciones / (Reducciones)	Modificado	Devengado	Pagado	
Gasto Etiquetado	146,769,966	-	146,769,966	27,529,595	27,350,375	119,240,371
Servicios Personales	138,468,736	-	138,468,736	26,645,487	26,645,487	111,823,249
Remuneraciones al Personal de Carácter Permanente	66,667,451	-	66,667,451	13,700,633	13,700,633	52,966,818
Remuneraciones al Personal de Carácter Transitorio	-	-	-	-	-	-
Remuneraciones Adicionales y Especiales	24,873,196	-	24,873,196	4,323,011	4,323,011	20,550,185
Seguridad Social	21,098,103	-	21,098,103	2,344,643	2,344,643	18,753,460
Otras Prestaciones Sociales y Económicas	25,829,986	-	25,829,986	6,277,200	6,277,200	19,552,786
Previsiones	-	-	-	-	-	-
Pago de Estímulos a Servidores Públicos	-	-	-	-	-	-
Materiales y Suministros	4,050,430	-	4,050,430	-	-	4,050,430
Materiales de Administración, Emisión de Documentos y Artículos Oficiales	2,202,280	-	2,202,280	-	-	2,202,280
Alimentos y Utensilios	-	-	-	-	-	-
Materias Primas y Materiales de Producción y Comercialización	-	-	-	-	-	-
Materiales y Artículos de Construcción y de Reparación	600,882	-	600,882	-	-	600,882
Productos Químicos, Farmacéuticos y de Laboratorio	-	-	-	-	-	-
Combustibles, Lubricantes y Aditivos	-	-	-	-	-	-
Vestuario, Blancos, Prendas de Protección y Artículos Deportivos	-	-	-	-	-	-
Materiales y Suministros Para Seguridad	-	-	-	-	-	-
Herramientas, Refacciones y Accesorios Menores	1,247,268	-	1,247,268	-	-	1,247,268
Servicios Generales	4,250,800	-	4,250,800	884,108	704,888	3,366,692
Servicios Básicos	2,154,882	-	2,154,882	408,970	408,970	1,745,912
Servicios de Arrendamiento	-	-	-	-	-	-
Servicios Profesionales, Científicos, Técnicos y Otros Servicios	2,095,918	-	2,095,918	475,138	295,918	1,620,780
Servicios Financieros, Bancarios y Comerciales	-	-	-	-	-	-
Servicios de Instalación, Reparación, Mantenimiento y Conservación	-	-	-	-	-	-
Servicios de Comunicación Social y Publicidad	-	-	-	-	-	-
Servicios de Traslado y Viáticos	-	-	-	-	-	-
Servicios Oficiales	-	-	-	-	-	-
Otros Servicios Generales	-	-	-	-	-	-
Transferencias, Asignaciones, Subsidios y Otras Ayudas	-	-	-	-	-	-
Transferencias Internas y Asignaciones al Sector Público	-	-	-	-	-	-
Transferencias al Resto del Sector Público	-	-	-	-	-	-
Subsidios y Subvenciones	-	-	-	-	-	-
Ayudas Sociales	-	-	-	-	-	-
Pensiones y Jubilaciones	-	-	-	-	-	-
Transferencias a Fideicomisos, Mandatos y Otros Análogos	-	-	-	-	-	-
Transferencias a la Seguridad Social	-	-	-	-	-	-
Donativos	-	-	-	-	-	-
Transferencias al Exterior	-	-	-	-	-	-
Bienes Muebles, Inmuebles e Intangibles	-	-	-	-	-	-
Mobiliario y Equipo de Administración	-	-	-	-	-	-
Mobiliario y Equipo Educativo y Recreativo	-	-	-	-	-	-
Equipo e Instrumental Médico y de Laboratorio	-	-	-	-	-	-
Vehículos y Equipo de Transporte	-	-	-	-	-	-
Equipo de Defensa y Seguridad	-	-	-	-	-	-
Maquinaria, Otros Equipos y Herramientas	-	-	-	-	-	-
Activos Biológicos	-	-	-	-	-	-
Bienes Inmuebles	-	-	-	-	-	-
Activos Intangibles	-	-	-	-	-	-
Inversión Pública	-	-	-	-	-	-
Obra Pública en Bienes de Dominio Público	-	-	-	-	-	-
Obra Pública en Bienes Propios	-	-	-	-	-	-
Proyectos Productivos y Acciones de Fomento	-	-	-	-	-	-
Inversiones Financieras y Otras Provisiones	-	-	-	-	-	-
Inversiones Para el Fomento de Actividades Productivas	-	-	-	-	-	-
Acciones y Participaciones de Capital	-	-	-	-	-	-
Compra de Títulos y Valores	-	-	-	-	-	-
Concesión de Préstamos	-	-	-	-	-	-
Inversiones en Fideicomisos, Mandatos y Otros Análogos	-	-	-	-	-	-
Fideicomiso de Desastres Naturales (Informativo)	-	-	-	-	-	-
Otras Inversiones Financieras	-	-	-	-	-	-
Provisiones para Contingencias y Otras Erogaciones Especiales	-	-	-	-	-	-
Participaciones y Aportaciones	-	-	-	-	-	-
Participaciones	-	-	-	-	-	-
Aportaciones	-	-	-	-	-	-
Convenios	-	-	-	-	-	-
Deuda Pública	-	-	-	-	-	-
Amortización de la Deuda Pública	-	-	-	-	-	-
Intereses de la Deuda Pública	-	-	-	-	-	-
Comisiones de la Deuda Pública	-	-	-	-	-	-
Gastos de la Deuda Pública	-	-	-	-	-	-
Costo por Coberturas	-	-	-	-	-	-
Apoyos Financieros	-	-	-	-	-	-
Adeudos de Ejercicios Fiscales Anteriores (Adefas)	-	-	-	-	-	-
Total de Egresos	477,476,603	-	477,476,603	111,924,827	106,883,058	365,551,776

Handwritten signatures and initials in blue ink at the bottom of the page.



Primer Informe de Cuenta Pública
COLEGIO DE BACHILLERES DEL ESTADO DE MORELOS
 Relación de Bienes Muebles que Componen su Patrimonio
 Al 31 de marzo de 2026



Código	Descripción del Bien Mueble	Valor en libros
	BIENES MUEBLES	27,174,404
CBME0800242012016	(FFAGPEMS 2016) Pizarrón interactivo de 78 pulgadas, color de marco: negro mate, superficie de escritura, lámina procelanizada	15,500
CBME0800242022016	(FFAGPEMS 2016) Pizarrón interactivo de 78 pulgadas, color de marco: negro mate, superficie de escritura, lámina procelanizada	15,500
CBME0800242032016	(FFAGPEMS 2016) Pizarrón interactivo de 78 pulgadas, color de marco: negro mate, superficie de escritura, lámina procelanizada	15,500
CBME0800242042016	(FFAGPEMS 2016) Pizarrón interactivo de 78 pulgadas, color de marco: negro mate, superficie de escritura, lámina procelanizada	15,500
CBME0800242052016	(FFAGPEMS 2016) Pizarrón interactivo de 78 pulgadas, color de marco: negro mate, superficie de escritura, lámina procelanizada	15,500
CBME0800242062016	(FFAGPEMS 2016) Pizarrón interactivo de 78 pulgadas, color de marco: negro mate, superficie de escritura, lámina procelanizada	15,500
CBME0000002012013	Archivero	3,589
CBME0000002022013	Archivero	3,589
CBME0000002032013	Archivero	3,589
CBME0000002042013	Archivero	3,589
CBME0000002052013	Archivero	3,589
CBME0000002062013	Archivero	3,589
CBME0000002012022	ARCHIVERO CON MEDIDAS 80X40180 CM	12,748
CBME0000002022022	ARCHIVERO CON MEDIDAS 80X40180 CM	12,748
CBME0000002032016	Archivero de 3 gavetas horizontal con correderas, color oyamel	4,083
CBME0000002012016	Archivero de 4 gavetas vertical código 6049, cuerpo calibre 22, correderas de baleros color gris	4,503
CBME0000002022016	Archivero de 4 gavetas vertical código 6049, cuerpo calibre 22, correderas de baleros color gris	4,503
CBME0000002012004	Archivero metalico	3,199
CBME0000002012008	Archivero metalico	5,440
CBME0000002012009	Archivero metalico	5,796
CBME0000002012011	Archivero metalico	3,473
CBME0000002022004	Archivero metalico	3,199
CBME0000002032004	Archivero metalico	3,199
CBME0000002042004	Archivero metalico	3,199
CBME0100002012009	Archivero metalico	5,796

(Handwritten signatures and initials in blue ink)



Primer Informe de Cuenta Pública
COLEGIO DE BACHILLERES DEL ESTADO DE MORELOS
 Relación de Bienes Muebles que Componen su Patrimonio
 Al 31 de marzo de 2026



Código	Descripción del Bien Mueble	Valor en libros
CBMM0800946012007	Orilladora	2,645
CBMM0300346012008	Planta de soldar	7,590
CBMM0600700012018	Podadora	5,250
CBMM0800316012007	Podadora	5,693
CBMM1000316012007	Podadora	5,693
CBMM1000316012015	Podadora	6,929
CBMM0000316012025	Podadora con Motor a Gasolina de 6HP 22" de Corte, Marca Truper	11,385
CBMM0000316022025	Podadora con Motor a Gasolina de 6HP 22" de Corte, Marca Truper	11,385
CBMM0300316012015	Podadora Motor a Gasolina 20" de 5 hojas Cod.19967	5,504
CBMM0700316012015	Podadora Motor a Gasolina 20" de 5 hojas Cod.19967	5,504
CBMM0000319012018	Taladro	6,310
CBMM0300319012008	Taladro	3,450
CBMM0000944012018	Troqueladora	7,888
CBMM0000944022018	Troqueladora	7,888
CBME0000084012023	ENTARIMADO DE 6X3 M CON ESTRUCTURA DE ACERO	29,650
CBMC0000022012026	TESTER DE VIDEO	9,203
CBME0000242012026	PIZARRON CERRADO DE CORCHO	21,758
CBAC1000286012026	AIRE ACONDICIONADO	21,599
CBAC1000286022026	AIRE ACONDICIONADO	21,599
CBMC0000994022022	SOFTWARE	9,226
CBMC1700994052005	Software COI	5,693
CBMC1700994082005	Software Corel Draw	7,015
CBMC0000994012022	SOFTWARE DE GESTION CENTRALIZADA DE ASISTENCIA	33,288
CBMC1700994062005	Software NOI	6,486
CBMC1700994072005	Software Page Maker	10,063
CBMC0000994032022	SOFTWARE PARA DESARROLLO DE PLATAFORMA	27,550
CBMC0000994042022	SOFTWARE PARA DESARROLLO DE PLATAFORMA	27,550



Primer Informe de Cuenta Pública
COLEGIO DE BACHILLERES DEL ESTADO DE MORELOS
Relación de Bienes Muebles que Componen su Patrimonio
Al 31 de marzo de 2026



Código	Descripción del Bien Mueble	Valor en libros
CBMC0000994052022	SOFTWARE PARA DESARROLLO DE PLATAFORMA	17,847
CBMC0000994022016	Software IDS Studio	13,456
CBMD0300210012010	Programa de autocad	27,840
CBMC0000993012024	Licencia Profesional Sistema de nominas IS Hum	580,000

[Handwritten signatures and marks in blue ink]

