



**MORELOS**  
2018 - 2024



**MORELOS**  
ANFITRION DEL MUNDO  
2018 2024



Colegio de Bachilleres  
del Estado de Morelos

Dependencia: Colegio de Bachilleres del Estado de Morelos

Sección: Dirección General

Oficio: COBAEM/DG/O/0753/2024

Expediente: 2024

"2024, Año de Felipe Carrillo Puerto, Benemérito del Proletariado, Revolucionario y Defensor del Mayab."

**ACUSE**

Cuernavaca, Morelos, a 12 de Julio de 2024.

**DIP. FRANCISCO ERICK SÁNCHEZ ZAVALA**  
**PRESIDENTE DE LA MESA DIRECTIVA**  
**DEL CONGRESO DEL ESTADO DE MORELOS**  
**PRESENTE.**



**ASUNTO: Anexo Cuenta Pública 2do. Trimestre 2024.**

Por este medio me permito anexar al presente, la **Cuenta Pública del 2do. trimestre correspondiente al ejercicio fiscal 2024**; mediante la presentación de los **ESTADOS FINANCIEROS** de este Organismo, por el periodo del 01 de enero al 30 de junio de 2024.

Sin otro en particular por el momento, hago propicia la ocasión para enviarle un cordial saludo.

**ATENTAMENTE**  
**"POR UNA JUVENTUD CULTA Y PRODUCTIVA"**

**MTRA. KARLA ALINE HERRERA ALONSO**  
**DIRECTORA GENERAL DEL COBAEM**

COLEGIO DE BACHILLERES DEL ESTADO DE MORELOS  
CONGRESO DEL ESTADO DE MORELOS  
LV LEGISLATURA 2021 2024



C.c.p. Mtro. José Blas Cuevas Díaz. - Auditor General de la Entidad Superior de Auditoría y Fiscalización del Congreso del Estado de Morelos. - Para Conocimiento.

Archivo/Minutario  
KAHA/RMCL/VYRU/mrz

Recibi minutario # 753  
Abeyta Galt





MORELOS  
2018 - 2024



MORELOS  
ANFITRION DEL MUNDO  
Sede del Estado  
2014-2024



Colegio de Bachilleres  
del Estado de Morelos

Dependencia: Colegio de Bachilleres del Estado de Morelos

Sección: Dirección General

Oficio: COBAEM/DG/O/0753/2024

Expediente: 2024

"2024, Año de Felipe Carrillo Puerto, Benemérito del Proletariado, Revolucionario y Defensor del Mayab."

Cuernavaca, Morelos, a 12 de Julio de 2024.

# ACUSE

LIC. RICARDO SABBAGH SERPEL  
REPRESENTANTE DE LA DELEGACIÓN  
DE LA S.E.P. MORELOS  
PRESENTE.

**ASUNTO: Anexo CD, Cuenta Pública 2do. Trimestre 2024.**

Por este medio me permito anexar al presente, la **Cuenta Pública del 2do. trimestre correspondiente al ejercicio fiscal 2024, en CD**; mediante la presentación de los **ESTADOS FINANCIEROS** de este Organismo, por el periodo del 01 de enero al 30 de junio de 2024.

Sin otro en particular por el momento, hago propicia la ocasión para enviarle un cordial saludo.

COLEGIO DE BACHILLERES  
DEL ESTADO DE MORELOS

ATENTAMENTE  
"POR UNA JUVENTUD CULTA Y PRODUCTIVA"

MTRA. KARLA ALINE HERRERA ALONSO  
DIRECTORA GENERAL DEL COBAEM

DIRECCIÓN  
GENERAL

SEP  
23 JUL 2024  
RECIBIDO  
Unquiza 10:18

Archivo/Minutario  
KAHA/RMCL/VYRU/mizr







**MORELOS**  
2018 - 2024



**MORELOS**  
ANFITRION DEL MUNDO  
Gobierno del Estado  
2018 - 2024



Colegio de Bachilleres  
del Estado de Morelos

Dependencia: Colegio de Bachilleres del Estado de Morelos

Sección: Dirección General

Oficio: COBAEM/DG/O/0753/2024

Expediente: 2024

"2024, Año de Felipe Carrillo Puerto, Benemérito del Proletariado, Revolucionario y Defensor del Mayab."

Cuernavaca, Morelos, a 12 de Julio de 2024.

**ACUSE**

**MTRO. SAMUEL SOTELO SALGADO**  
**SECRETARIO DE GOBIERNO DEL ESTADO DE MORELOS**  
**PRESENTE.**

**ASUNTO: Anexo CD, Cuenta Pública 2do. Trimestre 2024.**

Por este medio me permito anexar al presente, la **Cuenta Pública del 2do. trimestre correspondiente al ejercicio fiscal 2024, en CD**; mediante la presentación de los **ESTADOS FINANCIEROS** de este Organismo, por el periodo del 01 de enero al 30 de junio de 2024.

Sin otro en particular por el momento, hago propicia la ocasión para enviarle un cordial saludo.



con anexo

COLEGIO DE BACHILLERES  
DEL ESTADO DE MORELOS

ATENTAMENTE

"POR UNA JUVENTUD CULTA Y PRODUCTIVA"

**MTRA. KARLA ALINE HERRERA ALONSO**  
**DIRECTORA GENERAL DEL COBAEM**

DIRECCIÓN  
GENERAL

Archivo/Minutario  
KAHA/RMCL/VYRU/mrzz





Dependencia: Colegio de Bachilleres del Estado de Morelos

Sección: Dirección General

Oficio: COBAEM/DG/O/0753/2024

Expediente: 2024

"2024, Año de Felipe Carrillo Puerto, Benemérito del Proletariado, Revolucionario y Defensor del Mayab."

# ACUSE

Cuernavaca, Morelos, a 12 de Julio de 2024.

**LIC. LUIS ARTURO CORNEJO ALATORRE**  
**SECRETARIO DE EDUCACIÓN DEL**  
**ESTADO DE MORELOS**  
**PRESENTE.**

**ASUNTO: Anexo CD, Cuenta Pública 2do. Trimestre 2024.**

Por este medio me permito anexar al presente, la **Cuenta Pública del 2do. trimestre correspondiente al ejercicio fiscal 2024, en CD**; mediante la presentación de los **ESTADOS FINANCIEROS** de este Organismo, por el periodo del 01 de enero al 30 de junio de 2024.

Sin otro en particular por el momento, hago propicia la ocasión para enviarle un cordial saludo.



1391

**ATENTAMENTE**  
**"POR UNA JUVENTUD CULTA Y PRODUCTIVA"**

**MTRA. KARLA ALINE HERRERA ALONSO**  
**DIRECTORA GENERAL DEL COBAEM**

COLEGIO DE BACHILLERES  
DEL ESTADO DE MORELOS



**DIRECCIÓN  
GENERAL**

Archivo/Minutario  
KAHA/RMCL/VYRU/mzr







Dependencia: Colegio de Bachilleres del Estado de Morelos  
Sección: Dirección General  
Oficio: COBAEM/DG/O/0753/2024  
Expediente: 2024

"2024, Año de Felipe Carrillo Puerto, Benemérito del Proletariado, Revolucionario y Defensor del Mayab."

22 JUL 2024  
DIRECCIÓN GENERAL DE CONTABILIDAD  
**RECIBIDO**  
HORA: 01:32 FOLIO: 003220

GOBIERNO DEL ESTADO DE MORELOS  
23 JUL 2024  
HORA: 9:35 FOLIO: 6580  
SECRETARÍA DE HACIENDA  
**RECIBIDO**

Cuernavaca, Morelos, a 12 de Julio de 2024.

# ACUSE

L.C. **ÁNGEL MIGUEL MENDOZA TRUJILLO**  
DIRECTOR GENERAL DE CONTABILIDAD DE LA SECRETARÍA DE HACIENDA  
PRESENTE.

**ASUNTO: Anexo Cuenta Pública 2do. Trimestre 2024.**

Por este medio me permito anexar al presente, la **Cuenta Pública del 2do. trimestre correspondiente al ejercicio fiscal 2024**; mediante la presentación de los **ESTADOS FINANCIEROS** de este Organismo, por el periodo del 01 de enero al 30 de junio de 2024.

Sin otro en particular por el momento, hago propicia la ocasión para enviarle un cordial saludo.

ATENTAMENTE  
"POR UNA JUVENTUD CULTA Y PRODUCTIVA"

**MTRA. KARLA ALINE HERRERA ALONSO**  
DIRECTORA GENERAL DEL COBAEM

COLEGIO DE BACHILLERES DEL ESTADO DE MORELOS

DIRECCIÓN GENERAL

C.c.p. L.C. José Gerardo López Huérfano. – Secretario de Hacienda. – Para Conocimiento.  
Archivo/Minutario  
KAHA/RM/CL/VYRU/mfz





MORELOS  
2018 - 2024



MORELOS  
ANFITRION DEL MUNDO  
GOBIERNO DEL ESTADO  
2018-2024



Colegio de Bachilleres  
del Estado de Morelos

Dependencia: Colegio de Bachilleres del Estado de Morelos

Sección: Dirección General

Oficio: COBAEM/DG/O/0753/2024

Expediente: 2024

"2024, Año de Felipe Carrillo Puerto, Benemérito del Proletariado, Revolucionario y Defensor del Mayab."

# ACUSE

Cuernavaca, Morelos, a 12 de Julio de 2024.

L.A.E. ILZE ANDREA DÍAZ GONZÁLEZ  
COMISARIA PÚBLICO EN EL COLEGIO  
DE BACHILLERES DEL ESTADO DE MORELOS  
PRESENTE.

COLEGIO DE BACHILLERES  
DEL ESTADO DE MORELOS  
folio 135 10:44 hrs.  
23 JUL 2024  
Silva c/anexo  
**RECIBIDO**  
COMISARÍA PÚBLICA

**ASUNTO: Anexo Cuenta Pública 2do. Trimestre 2024.**

Por este medio me permito anexar al presente, la **Cuenta Pública del 2do. trimestre correspondiente al ejercicio fiscal 2024**; mediante la presentación de los **ESTADOS FINANCIEROS** de este Organismo, por el periodo del 01 de enero al 30 de junio de 2024.

Sin otro en particular por el momento, hago propicia la ocasión para enviarle un cordial saludo.

COLEGIO DE BACHILLERES  
DEL ESTADO DE MORELOS

ATENTAMENTE  
"POR UNA JUVENTUD CULTA Y PRODUCTIVA"

MTRA. KARLA ALINE HERRERA ALONSO  
DIRECTORA GENERAL DEL COBAEM

Archivo/Minutario  
KAHA/RMCL/VYRU/mrz







Colegio de Bachilleres  
del Estado de Morelos

# Introducción

SEGUNDO INFORME DE CUENTA PÚBLICA  
COLEGIO DE BACHILLERES DEL ESTADO DE MORELOS  
ENERO - JUNIO

2024

## INTRODUCCIÓN

El Colegio de Bachilleres del Estado de Morelos (COBAEM) fue constituido por decreto publicado en el Periódico Oficial “Tierra y Libertad” número 3396 de fecha 14 de Septiembre de 1988, el COBAEM se creó como un Organismo Público Descentralizado del Gobierno del Estado que cuenta con personalidad jurídica y patrimonio propio y tiene por objeto: Impartir e impulsar la Educación correspondiente al bachillerato en sus características propedéuticas y terminal, teniendo para ello las siguientes facultades:

- I. Establecer, organizar, administrar y sostener planteles en lugares del Estado que estime convenientes;
- II. Impartir educación del tipo mencionado a través de las modalidades escolar y extraescolar;
- III. Expedir certificados de estudios y otorgar constancia de capacitación para el trabajo;
- IV. Las demás actividades afines con las anteriores.

El Colegio de Bachilleres del Estado de Morelos realiza sus registros contables en apego a los criterios Establecidos en la Ley General de Contabilidad Gubernamental (LGCC), publicada en el Diario Oficial de la Federación el 31 de diciembre del 2008, así como, a lo establecido en las Normas Contables y Lineamientos para la emisión de estados financieros, emitidos por el órgano de coordinación para la Armonización de la Contabilidad Gubernamental, en este caso el Consejo Nacional de Armonización Contable (CONAC).





Colegio de Bachilleres  
del Estado de Morelos

# Información Contable

SEGUNDO INFORME DE CUENTA PÚBLICA |  
COLEGIO DE BACHILLERES DEL ESTADO DE MORELOS | 2024  
ENERO - JUNIO |



Segundo Informe de Cuenta Pública  
**COLEGIO DE BACHILLERES DEL ESTADO DE MORELOS**  
 Estado de Actividades  
 Del 1 de enero al 30 de junio de 2023 y 2024  
 (Cifras en Pesos)



Concepto	2024	2023	Concepto	2024	2023
<b>INGRESOS Y OTROS BENEFICIOS</b>			<b>GASTOS Y OTRAS PÉRDIDAS</b>		
<i>Ingresos de Gestión</i>			<i>Gastos de Funcionamiento</i>		
Impuestos	15,390,132	15,606,731	Servicios Personales	125,954,851	109,589,023
Cuotas y Aportaciones de Seguridad Social	-	-	Materiales y Suministros	113,000,054	99,259,384
Contribuciones de Mejoras	-	-	Servicios Generales	3,634,411	2,246,034
Derechos	-	-		9,320,386	8,083,605
Productos	-	-	<i>Transferencias, Asignaciones, Subsidios y Otras Ayudas</i>		
Aprovechamientos	-	-	Transferencias Internas y Asignaciones al Sector Público	52,814,996	61,345,933
Ingresos por Venta de Bienes y Prestación de Servicios	15,390,132	15,606,731	Transferencias al Resto del Sector Público	-	-
			Subsidios y Subvenciones	-	-
<i>Participaciones, Aportaciones, Convenios, Incentivos Derivados de la Colaboración Fiscal, Fondos Distintos de Aportaciones, Transferencias, Asignaciones, Subsidios y Subvenciones, y Pensiones y Jubilaciones</i>	188,404,207	173,706,636	Ayudas Sociales	-	-
			Pensiones y Jubilaciones	52,814,996	61,345,933
Participaciones, Aportaciones, Convenios, Incentivos Derivados de la Colaboración Fiscal y Fondos Distintos de Aportaciones	-	-	Transferencias a Fideicomisos, Mandatos y Contratos Análogos	-	-
Transferencias, Asignaciones, Subsidios y Subvenciones, y Pensiones y Jubilaciones	188,404,207	173,706,636	Transferencias a la Seguridad Social	-	-
			Donativos	-	-
<b>Otros Ingresos y Beneficios</b>			Transferencias al Exterior	-	-
Ingresos Financieros	858,332	1,096,394	<b>Participaciones y Aportaciones</b>		
Incremento por Variación de Inventarios	858,332	1,096,394	Participaciones	-	-
Disminución del Exceso de Estimaciones por Pérdida o Deterioro u Obsolescencia	-	-	Aportaciones	-	-
Disminución del Exceso de Provisiones	-	-	Convenios	-	-
Otros Ingresos y Beneficios Varios	-	-	<b>Intereses, Comisiones y Otros Gastos de la Deuda Pública</b>		
			Intereses de la Deuda Pública	-	-
<b>Total de Ingresos y Otros Beneficios</b>	<b>204,652,671</b>	<b>190,409,761</b>	Comisiones de la Deuda Pública	-	-
			Gastos de la Deuda Pública	-	-
			Costo por Coberturas	-	-
			Ayos Financieros	-	-
			<b>Otros Gastos y Pérdidas Extraordinarias</b>	<b>811,150</b>	<b>178,516</b>
			Estimaciones, Depreciaciones, Deterioros, Obsolescencia y Amortizaciones	811,150	178,513
			Provisiones	-	-
			Disminución de Inventarios	-	-
			Otros Gastos	-	3
			<b>Inversión Pública</b>		
			Inversión Pública no Capitalizable	-	-
			<b>Total de Gastos y Otras Pérdidas</b>	<b>179,580,997</b>	<b>171,113,472</b>
			<b>Resultados del Ejercicio (Ahorro/Desahorro)</b>	<b>25,071,674</b>	<b>19,296,289</b>

Bajo protesta de decir verdad declaramos que los Estados Financieros y sus notas, son razonablemente correctos y son responsabilidad del emisor.

**ELABORÓ**  
 C.P. MARIA DEL ROSARIO ESCAL RODRIGUEZ  
 JEFA DE UNIDAD DE CONTABILIDAD Y NOMINAS

**REVISÓ**  
 LIC. ROGELIO MARUICE CASTILLO LEDOUX  
 DIRECTOR ADMINISTRATIVO

**AUTOREÓ**  
 MTRA. KARLA ALINE HERRERA ALONSO  
 DIRECTORA GENERAL





Segundo Informe de Cuenta Pública  
COLEGIO DE BACHILLERES DEL ESTADO DE MORELOS  
Estado de Situación Financiera  
Al 30 de Junio de 2023 y 2024  
(Cifras en Pesos)



CONCEPTO	Año 2024	Año 2023	CONCEPTO	Año 2024	Año 2023
<b>ACTIVO</b>			<b>PASIVO</b>		
<b>Activo Circulante</b>			<b>Activo Circulante</b>		
Efectivo y Equivalentes	3,264,663	6,744,552	Cuentas por Pagar a Corto Plazo	31,589,523	32,771,233
Derechos a Recibir Efectivo o Equivalentes	33,395,692	25,658,042	Documentos por Pagar a Corto Plazo	-	-
Derechos a Recibir Bienes o Servicios	-	-	Porción a Corto Plazo de la Deuda Pública a Largo Plazo	-	-
Inventarios	-	-	Títulos y Valores a Corto Plazo	-	-
Almacenes	-	-	Pasivos Diferidos a Corto Plazo	-	-
Estimación por Pérdida o Deterioro de Activos Circulantes	-	-	Fondos y Bienes de Terceros en Garantía y/o Administración a Corto Plazo	160,158	162,558
Otros Activos Circulantes	-	-	Provisiones a Corto Plazo	-	9,625
<b>Total de Activos Circulantes</b>	<b>35,660,355</b>	<b>32,402,594</b>	Otros Pasivos a Corto Plazo	731,169	14,123,963
<b>Activo No Circulante</b>			<b>Total de Pasivos Circulantes</b>	<b>32,480,850</b>	<b>47,067,379</b>
Inversiones Financieras a Largo Plazo	-	-	<b>Pasivo No Circulante</b>		
Derechos a Recibir Efectivo o Equivalentes a Largo Plazo	261,013	261,013	Cuentas por Pagar a Largo Plazo	-	-
Bienes Inmuebles, Infraestructura y Construcciones en Proceso	54,290,891	19,569,615	Documentos por Pagar a Largo Plazo	-	-
Bienes Muebles	28,590,101	46,164,924	Deuda Pública a Largo Plazo	-	-
Activos Intangibles	1,269,872	705,851	Pasivos Diferidos a Largo Plazo	-	-
Depreciación, Deterioro y Amortización Acumulada de Bienes	(6,235,299)	(5,661,708)	Fondos y Bienes de Terceros en Garantía y/o en Administración a Largo Plazo	-	-
Activos Diferidos	-	-	Provisiones a Largo Plazo	-	-
Estimación por Pérdida o Deterioro de Activos no Circulantes	-	-	<b>Total de Pasivos No Circulantes</b>	<b>-</b>	<b>-</b>
Otros Activos no Circulantes	-	-	<b>Total del Pasivo</b>	<b>32,480,850</b>	<b>47,067,379</b>
<b>Total de Activos No Circulantes</b>	<b>78,176,578</b>	<b>61,039,695</b>	<b>HACIENDA PÚBLICA / PATRIMONIO</b>		
<b>Total del Activo</b>	<b>113,836,933</b>	<b>93,442,289</b>	<b>Hacienda Pública / Patrimonio Contribuido</b>	<b>76,265,166</b>	<b>60,165,087</b>
			Aportaciones	20,747,413	39,368,609
			Donaciones de Capital	55,517,753	20,796,478
			Actualización de la Hacienda Pública / Patrimonio	-	-
			<b>Hacienda Pública / Patrimonio Generado</b>	<b>5,090,917</b>	<b>(13,790,177)</b>
			Resultados del Ejercicio (Ahorro / Desahorro)	25,071,674	19,296,289
			Resultados de Ejercicios Anteriores	(35,767,147)	(40,493,900)
			Revaluos	(13,054)	-
			Reservas	15,799,444	7,407,434
			Rectificaciones de Resultados de Ejercicios Anteriores	-	-
			<b>Exceso o Insuficiencia en la Actualización de la Hacienda Pública / Patrimonio</b>	<b>-</b>	<b>-</b>
			Resultado por Posición Monetaria	-	-
			Resultado por Tenencia de Activos no Monetarios	-	-
			<b>Total Hacienda Pública / Patrimonio</b>	<b>81,356,083</b>	<b>46,374,910</b>
			<b>Total del Pasivo y Hacienda Pública / Patrimonio</b>	<b>113,836,933</b>	<b>93,442,289</b>

Bajo protesta de decir verdad declaramos que los Estados Financieros y sus notas, son razonablemente correctos y son responsabilidad del emisor.

ELABORO

REVISÓ

AUTORIZÓ

C. P. MARCELO ROSARIO ZAGAL RODRIGUEZ  
JEFE DEPARTAMENTO DE CONTABILIDAD Y NÓMINAS

LIC. ROBERTO MAURICE CASTILLO LEDOUX  
DIRECTOR ADMINISTRATIVO

MTRA. KARLA ALINE HERRERA ALONSO  
DIRECTORA GENERAL



Segundo Informe de Cuenta Pública  
**COLEGIO DE BACHILLERES DEL ESTADO DE MORELOS**  
 Estado de Situación Financiera Detallado - LDF  
 Al 31 de diciembre de 2023 y al 30 de junio de 2024  
 (Cifras en Pesos)



CONCEPTO	30 de junio 2024	31 de diciembre 2023	CONCEPTO	30 de junio 2024	31 de diciembre 2023
<b>ACTIVO</b>			<b>PASIVO</b>		
<b>Activo Circulante</b>			<b>Pasivo Circulante</b>		
Efectivo y Equivalentes			Cuentas por Pagar a Corto Plazo	31,589,523	79,784,866
Efectivo	3,264,663	14,635,094	Servicios Personales por Pagar a Corto Plazo	27,963,535	64,741,641
Bancos/Tesorería	3,264,663	14,635,094	Proveedores por Pagar a Corto Plazo	566,975	7,314,207
Bancos/Dependencias y Otros	-	-	Contratistas por Obras Públicas por Pagar a Corto Plazo	-	-
Inversiones Temporales (Hasta 3 meses)	-	-	Participaciones y Aportaciones por Pagar a Corto Plazo	-	-
Fondos con Afectación Específica	-	-	Transferencias Otorgadas por Pagar a Corto Plazo	-	-
Depósitos de Fondos de Terceros en Garantía y/o Admón.	-	-	Int., Comisiones y Otros Gastos de la Deuda Púb. por Pagar a Corto Plazo	-	-
Otros Efectivos y Equivalentes	-	-	Retenciones y Contribuciones por Pagar a Corto Plazo	3,029,578	7,729,018
Derechos a Recibir Efectivo o Equivalentes	32,395,692	50,533,682	Devoluciones de la Ley de Ingresos por Pagar a Corto Plazo	-	-
Inversiones Financieras de Corto Plazo	30,827,902	48,977,321	Otras Cuentas por Pagar a Corto Plazo	29,435	-
Cuentas por Cobrar a Corto Plazo	-	-	Documentos por Pagar a Corto Plazo	-	-
Deudores Diversos por Cobrar a Corto Plazo	-	-	Documentos Comerciales por Pagar a Corto Plazo	-	-
Ingresos por Recuperar a Corto Plazo	1,567,790	1,556,361	Documentos con Contratistas por Obras Púb. por Pagar a Corto Plazo	-	-
Deudores por Anticipos de la Tesorería a Corto Plazo	-	-	Otros Documentos por Pagar a Corto Plazo	-	-
Préstamos Otorgados a Corto Plazo	-	-	Porción a Corto Plazo de la Deuda Pública a Largo Plazo	-	-
Otros Derechos a Recibir Efectivo o Equiv. a Corto Plazo	-	-	Porción a Corto Plazo de la Deuda Pública	-	-
Derechos a Recibir Bienes o Servicios	-	-	Porción a Corto Plazo de Arrendamiento Financiero	-	-
Ant. a Proveedores por Adq. de Bienes y Prest. de Serv. a Corto Plazo	-	-	Títulos y Valores a Corto Plazo	-	-
Ant. a Proveedores por Adq. de Bienes Imm. y Muebles a Corto Plazo	-	-	Pasivos Diferidos a Corto Plazo	-	-
Ant. a Proveedores por Adq. de Bienes Intangibles a Corto Plazo	-	-	Ingresos Cobrados por Adelantado a Corto Plazo	-	-
Anticipo a Contratistas por Obras Públicas a Corto Plazo	-	-	Intereses Cobrados por Adelantado a Corto Plazo	-	-
Otros Derechos a Recibir Bienes o Servicios a Corto Plazo	-	-	Otros Pasivos Diferidos a Corto Plazo	-	-
Inventarios	-	-	Fondos y Bienes de Terceros en Garantía y/o Admón. a C. P.	160,158	162,558
Inventario de Mercancías para Venta	-	-	Fondos en Garantía a Corto Plazo	160,158	162,558
Inventario de Mercancías Terminadas	-	-	Fondos en Administración a Corto Plazo	-	-
Inventario de Mercancías en Proceso de Elaboración	-	-	Fondos Contingentes a Corto Plazo	-	-
Inventario de Materias Primas, Mat. y Suministros para Producción	-	-	Fondos de Fideicomisos, Mandatos y Contratos Análogos a Corto Plazo	-	-
Bienes en Tránsito	-	-	Otros Fondos de Terceros en Garantía y/o Administración a Corto Plazo	-	-
Almacenes	-	-	Valores y Bienes en Garantía a Corto Plazo	-	-
Estimación por Pérdida o Deterioro de Activos Circulantes	-	-	Provisiones a Corto Plazo	-	-
Est. para Ctas. Incobrables por Derechos a Recibir Efectivo o Equiv.	-	-	Provisión para Demandas y Juicios a Corto Plazo	-	-
Estimación por Deterioro de Inventarios	-	-	Provisión para Contingencias a Corto Plazo	-	-
Otros Activos Circulantes	-	-	Otras Provisiones a Corto Plazo	-	-
Valores en Garantía	-	-	Otros Pasivos a Corto Plazo	731,169	6,286,023
Bienes en Garantía (excluye depósitos de fondos)	-	-	Ingresos por Clasificar	-	-
Bienes Deriv. de Embargos, Decom., Aseguramientos y Dación en Pago	-	-	Recaudación por Participar	731,169	6,286,023
Adquisición con Fondos de Terceros	-	-	Otros Pasivos Circulantes	-	-
<b>Total de Activos Circulantes</b>	<b>35,660,355</b>	<b>65,168,776</b>	<b>Total de Pasivos Circulantes</b>	<b>32,480,850</b>	<b>86,233,447</b>

*(Handwritten signature and initials)*





Segundo Informe de Cuenta Pública  
**COLEGIO DE BACHILLERES DEL ESTADO DE MORELOS**  
 Estado de Situación Financiera Detallado - LDF  
 Al 31 de diciembre de 2023 y al 30 de Junio de 2024  
 (Cifras en Pesos)



CONCEPTO	30 de Junio 2024	31 de diciembre 2023	CONCEPTO	30 de Junio 2024	31 de diciembre 2023
<b>Activo No Circulante</b>			<b>Activo No Circulante</b>		
Inversiones Financieras a Largo Plazo	-	-	Cuentas por Pagar a Largo Plazo	-	-
Derechos a Recibir Efectivo o Equivalentes a Largo Plazo	261,013	261,013	Documentos por Pagar a Largo Plazo	-	-
Bienes Inmuebles, Infraestructura y Const. en Proceso	54,290,891	54,290,891	Deuda Pública a Largo Plazo	-	-
Bienes Muebles	28,590,101	36,106,168	Pasivos Diferidos a Largo Plazo	-	-
Activos Intangibles	1,269,872	1,285,851	Fdos. y Bienes de Terceros en Garantía y/o en Admón. a L.P.	-	-
Depreciación, Deterioro y Amortización Acumulada de Bienes	(6,235,299)	(6,061,539)	Provisiones a Largo Plazo	-	-
Activos Diferidos	-	-	<b>Total de Pasivos No Circulantes</b>	-	-
Estimación por Pérdida o Deterioro de Activos no Circulantes	-	-	<b>Total del Pasivo</b>	<b>32,480,850</b>	<b>86,233,447</b>
Otros Activos no Circulantes	-	-			
<b>Total de Activos No Circulantes</b>	<b>78,176,578</b>	<b>85,882,384</b>	<b>HACIENDA PÚBLICA / PATRIMONIO</b>		
<b>Total del Activo</b>	<b>113,836,933</b>	<b>151,051,160</b>	<b>Hacienda Pública / Patrimonio Contribuido</b>		
			Aportaciones	76,265,166	83,369,585
			Donaciones de Capital	20,747,413	27,851,831
			Actualización de la Hacienda Pública / Patrimonio	55,517,753	55,517,754
			<b>Hacienda Pública / Patrimonio Generado</b>		
			Resultados del Ejercicio (Ahorro / Desahorro)	5,090,917	(18,551,872)
			Resultados de Ejercicios Anteriores	25,071,674	6,434,558
			Revalúos	(35,767,147)	(40,493,900)
			Reservas	(13,054)	-
			Rectificaciones de Resultados de Ejercicios Anteriores	15,799,444	15,507,470
			<b>Exceso o Insuficiencia en la Actualización de la Hacienda Pública / Patrimonio</b>		
			Resultado por Posición Monetaria	-	-
			Resultado por Tenencia de Activos no Monetarios	-	-
			<b>Total Hacienda Pública / Patrimonio</b>	<b>81,356,083</b>	<b>64,817,713</b>
			<b>Total del Pasivo y Hacienda Pública / Patrimonio</b>	<b>113,836,933</b>	<b>151,051,160</b>

Bajo protesta de decir verdad declaramos que los Estados Financieros y sus notas, son razonablemente correctos y son responsabilidad del emisor.

ELABORÓ  
 C.P. MARIA DEL ROSARIO ZAGAL RODRIGUEZ  
 JEFA DEPTO. DE CONTABILIDAD Y NOMINAS

REVISÓ  
 LIC. ROSELMO MAURICE CASTILLO LEODOUX  
 DIRECTOR ADMINISTRATIVO

AUTORIZÓ  
 MTRA. KARLA ALINE HERRERA ALONSO  
 DIRECTORA GENERAL



Segundo Informe de Cuenta Pública  
**COLEGIO DE BACHILLERES DEL ESTADO DE MORELOS**  
 Estado de Cambios en la Situación Financiera  
 Del 1 de enero al 30 de Junio de 2024  
 (Cifras en Pesos)



Concepto	Origen	Aplicación	Concepto	Origen	Aplicación
<b>ACTIVO</b>			<b>- PASIVO</b>		<b>53,752,597</b>
<b>Activo Circulante</b>	<b>29,508,421</b>		<b>Pasivo Circulante</b>		<b>53,752,597</b>
Efectivo y Equivalentes	11,370,431		Cuentas por Pagar a Corto Plazo		48,195,343
Derechos a Recibir Efectivo o Equivalentes	18,137,990		Documentos por Pagar a Corto Plazo		-
Derechos a Recibir Bienes o Servicios	-		Porción a Corto Plazo de la Deuda Pública a Largo Plazo		-
Inventarios	-		Títulos y Valores a Corto Plazo		-
Almacenes	-		Pasivos Diferidos a Corto Plazo		-
Estimación por Pérdida o Deterioro de Activos Circulantes	-		Fdos. y Bienes de Terceros en Garantía y/o Admón. a C. P.		2,400
Otros Activos Circulantes	-		Provisiones a Corto Plazo		-
			Otros Pasivos a Corto Plazo		5,554,854
<b>Activo No Circulante</b>	<b>7,705,806</b>		<b>Pasivo No Circulante</b>		
Inversiones Financieras a Largo Plazo	-		Cuentas por Pagar a Largo Plazo		-
Derechos a Recibir Efectivo o Equivalentes a Largo Plazo	-		Documentos por Pagar a Largo Plazo		-
Bienes Inmuebles, Infraestructura y Constr. en Proceso	-		Deuda Pública a Largo Plazo		-
Bienes Muebles	7,516,067		Pasivos Diferidos a Largo Plazo		-
Activos Intangibles	15,979		Fdos. y Bienes de Terceros en Garantía y/o Admón. a L. P.		-
Depreciación, Deterioro y Amort. Acumulada de Bienes	173,760		Provisiones a Largo Plazo		-
Activos Diferidos	-				
Est. por Pérdida o Deterioro de Activos no Circulantes	-		<b>HACIENDA PÚBLICA / PATRIMONIO</b>	<b>23,655,843</b>	<b>7,117,473</b>
Otros Activos no Circulantes	-		<i>Hacienda Pública / Patrimonio Contribuido</i>		<b>7,104,419</b>
			Aportaciones		7,104,418
			Donaciones de Capital		1
			Actualización de la Hacienda Pública / Patrimonio		-
			<b>Hacienda Pública / Patrimonio Generado</b>	<b>23,655,843</b>	<b>13,054</b>
			Resultados del Ejercicio (Ahorro / Desahorro)	18,637,116	-
			Resultados de Ejercicios Anteriores	4,726,753	-
			Revalúos	-	13,054
			Reservas	-	-
			Rectificaciones de Resultados de Ejercicios Anteriores	291,974	-
			<b>Exceso o Insuficiencia en la Actualización de la Hacienda Pública / Patrimonio</b>		
			Resultado por Posición Monetaria	-	-
			Resultado por Tenencia de Activos no Monetarios	-	-

Bajo protesta de decir verdad declaramos que los Estados Financieros y sus notas, son razonablemente correctos y son responsabilidad del emisor.

ELABORÓ  
**C. P. MARÍA DEL ROSARIO ZASAL RODRIGUEZ**  
 JEFA DEPTO. DE CONTABILIDAD Y NÓMINAS

REVISÓ  
**LIC. ROGELIO MAURICE CASTILLO LEDOUX**  
 DIRECTOR ADMINISTRATIVO

**AUTORIZÓ**  
**MTRA. KARLA-ANNE HERRERA ALONSO**  
 DIRECTORA GENERAL





Segundo Informe de Cuenta Pública  
**COLEGIO DE BACHILLERES DEL ESTADO DE MORELOS**  
 Estado Analítico del Activo  
 Del 1 de enero al 30 de junio de 2024  
 (Cifras en Pesos)



Concepto	Saldo Inicial 1	Cargos del Periodo 2	Abonos del Periodo 3	Saldo Final 4 = (1 + 2 - 3)	Variación del Periodo (4 - 1)
<b>ACTIVO</b>	151,051,160	949,751,650	986,965,877	113,836,933	(37,214,227)
<b>Activo Circulante</b>	65,166,776	948,691,443	978,399,864	35,660,355	(29,508,421)
Efectivo y Equivalentes	14,635,094	585,215,597	596,586,028	3,264,663	(11,370,431)
Derechos a Recibir Efectivo o Equivalentes	50,533,682	363,675,846	381,813,836	32,395,692	(18,137,990)
Derechos a Recibir Bienes o Servicios	-	-	-	-	-
Inventarios	-	-	-	-	-
Almacenes	-	-	-	-	-
Estimación por Pérdida o Deterioro de Activos Circulantes	-	-	-	-	-
Otros Activos Circulantes	-	-	-	-	-
<b>Activo No Circulante</b>	85,882,384	860,207	8,566,013	78,176,578	(7,705,806)
Inversiones Financieras a Largo Plazo	-	-	-	-	-
Derechos a Recibir Efectivo o Equivalentes a Largo Plazo	261,013	-	-	261,013	-
Bienes Inmuebles, Infraestructura y Constr. en Proceso	54,290,891	-	-	54,290,891	-
Bienes Muebles	36,106,168	222,816	7,738,883	28,590,101	(7,516,067)
Activos Intangibles	1,285,851	-	15,979	1,269,872	(15,979)
Depreciación, Deterioro y Amort. Acumulada de Bienes	(6,061,539)	637,391	811,151	(6,235,299)	(173,760)
Activos Diferidos	-	-	-	-	-
Est. por Pérdida o Deterioro de Activos no Circulantes	-	-	-	-	-
Otros Activos no Circulantes	-	-	-	-	-

Bajo protesta de decir verdad declaramos que los Estados Financieros y sus notas, son razonablemente correctos y son responsabilidad del emisor.

ELABORÓ

C.P. MARIA DEL ROSARIO ZAMAL RODRIGUEZ  
 JEFA DEPTO. DE CONTABILIDAD Y NÓMINAS

REVISÓ

LIC. ROGELIO MAURICE CASTILLO LEDOUX  
 DIRECTOR ADMINISTRATIVO

AUTORIZÓ

MTRA. KARLA ALINE HERRERA ALONSO  
 DIRECTORA GENERAL



Segundo Informe de Cuenta Pública  
**COLEGIO DE BACHILLERES DEL ESTADO DE MORELOS**  
 Estado Analítico de la Deuda y Otros Pasivos  
 Del 1 de enero al 30 de junio de 2024  
 (Cifras en Pesos)



Denominación de las Deudas	Moneda de Contratación	Institución o País Acreedor	Saldo Inicial del Periodo	Saldo Final del Periodo
<b>DEUDA PÚBLICA</b>				
<b>Corto Plazo</b>				
<b>Deuda Interna</b>	Pesos		-	-
Instituciones de Crédito			-	-
Títulos y Valores			-	-
Arrendamientos Financieros			-	-
<b>Deuda Externa</b>	Pesos		-	-
Organismos Financieros Internacionales			-	-
Deuda Bilateral			-	-
Títulos y Valores			-	-
Arrendamientos Financieros			-	-
<b>Subtotal a Corto Plazo</b>			-	-
<b>Largo Plazo</b>				
<b>Deuda Interna</b>	Pesos		-	-
Instituciones de Crédito			-	-
Títulos y Valores			-	-
Arrendamientos Financieros			-	-
<b>Deuda Externa</b>	Pesos		-	-
Organismos Financieros Internacionales			-	-
Deuda Bilateral			-	-
Títulos y Valores			-	-
Arrendamientos Financieros			-	-
<b>Subtotal a Largo Plazo</b>			-	-
<b>Otros Pasivos</b>			86,233,447	32,480,850
<b>Total Deuda y Otros Pasivos</b>			<b>86,233,447</b>	<b>32,480,850</b>

Bajo protesta de decir verdad declaramos que los Estados Financieros y sus notas, son razonablemente correctos y son responsabilidad del emisor.

ELABORÓ

C.P. MARIA DEL ROSARIO ZAGAL RODRIGUEZ  
 JEFA DEPTO. DE CONTABILIDAD Y NÓMINAS

REVISÓ

LIC. ROGELIO MAURICE CASTILLO LEDOUX  
 DIRECTOR ADMINISTRATIVO

AUTORIZÓ

MTRA. KARLA ALINE HERRERA ALONSO  
 DIRECTORA GENERAL





Segundo Informe de Cuenta Pública  
**COLEGIO DE BACHILLERES DEL ESTADO DE MORELOS**  
**Informe Analítico de la Deuda Pública y Otros Pasivos - LDF**  
 Del 1 de enero al 30 de junio de 2024  
 (Cifras en Pesos)



Denominación de la Deuda Pública y Otros Pasivos	Saldo al 31 de Diciembre de 2023	Disposiciones del Periodo	Amortizaciones del Periodo	Revaluaciones, Reclasificaciones y Otros Ajustes	Saldo Final del Periodo	Pago de Intereses del Periodo	Pago de Comisiones y demás costos asociados durante el periodo
<b>Deuda Pública</b>	-	-	-	-	-	-	-
<b>Corto Plazo</b>	-	-	-	-	-	-	-
Instituciones de Crédito	-	-	-	-	-	-	-
Títulos y Valores	-	-	-	-	-	-	-
Arrendamientos Financieros	-	-	-	-	-	-	-
<b>Largo Plazo</b>	-	-	-	-	-	-	-
Instituciones de Crédito	-	-	-	-	-	-	-
Títulos y Valores	-	-	-	-	-	-	-
Arrendamientos Financieros	-	-	-	-	-	-	-
<b>Otros Pasivos</b>	86,233,447	-	-	-	32,480,850	-	-
<b>Total de la Deuda Pública y Otros Pasivos</b>	86,233,447	-	-	-	32,480,850	-	-
<b>Deuda Contingente<sup>1</sup> (Informativo)</b>	-	-	-	-	-	-	-
Deuda Contingente 1	-	-	-	-	-	-	-
Deuda Contingente 2	-	-	-	-	-	-	-
Deuda Contingente xx	-	-	-	-	-	-	-
<b>Valor de Instrumentos Bono Cupón Cero<sup>2</sup></b>	-	-	-	-	-	-	-
Instrumento Bono Cupón Cero 1	-	-	-	-	-	-	-
Instrumento Bono Cupón Cero 2	-	-	-	-	-	-	-
Instrumento Bono Cupón Cero 3	-	-	-	-	-	-	-

- 1 Se refiere a cualquier Financiamiento sin fuente o garantía de pago definida, que sea asumida de manera solidaria o subsidiaria por las Entidades Federativas con sus Municipios, organismos descentralizados y empresas de participación estatal mayoritaria y fideicomisos, locales o municipales, y por los Municipios con sus respectivos organismos descentralizados y empresas de participación municipal mayoritaria.
- 2 Se refiere al valor del Bono Cupón Cero que respalda el pago de los créditos asociados al mismo (Activo).

Obligaciones a Corto Plazo	Monto Contratado	Plazo Pactado	Tasa de Interés	Comisiones y Costos Relacionados	Tasa Efectiva
<b>Obligaciones a Corto Plazo (Informativo)</b>	-	-	-	-	-
Crédito 1	-	-	-	-	-
Crédito 2	-	-	-	-	-
Crédito xx	-	-	-	-	-

Bajo protesta de decir verdad declaramos que los Estados Financieros y sus notas, son razonablemente correctos y son responsabilidad del emisor.

ELABORÓ  
  
 C. P. MARÍA ESPINOZA RODRÍGUEZ  
 JEFA DE PUNTO DE CONTABILIDAD Y NOMINAS

REVISÓ  
  
 LIC. ROGELIO MAMRILE CASALLO LEDOUX  
 DIRECTOR ADMINISTRATIVO

AUTORIZÓ  
  
 MYRA PARACARRINE HERRERA ALONSO  
 DIRECTORA GENERAL



Segundo Informe de Cuenta Pública  
**COLEGIO DE BACHILLERES DEL ESTADO DE MORELOS**  
 Informe Analítico de Obligaciones Diferentes de Financiamientos - LDF  
 Del 1 de enero al 30 de junio de 2024  
 (Cifras en Pesos)



Denominación de las Obligaciones Diferentes de Financiamiento	Fecha del Contrato	Fecha de inicio de operación del proyecto	Fecha de vencimiento	Monto de la inversión pactado	Plazo pactado	Monto prometido mensual del pago de la contraprestación	Monto prometido mensual del pago de la contraprestación correspondiente al pago de inversión	Monto pagado de la inversión al 30 de junio de 2024	Monto pagado de la inversión actualizado al 30 de junio de 2024	Saldo pendiente por pagar de la inversión al 30 de junio de 2024
<b>Asociaciones Público Privadas (APP - s)</b>										
APP 1										
APP 2										
APP 3										
APP .xx										
<b>Otros Instrumentos</b>										
Otro Instrumento 1										
Otro Instrumento 2										
Otro Instrumento 3										
Otro Instrumento xx										
<b>Total de Obligaciones Diferentes de Financiamiento</b>										

NO APLICA

Bajo protesta de decir verdad declaramos que los Estados Financieros y sus notas, son razonablemente correctos y son responsabilidad del emisor.

ELABORÓ

C. P. MARIA DEL ROSARIO ZARAL RODRIGUEZ  
 JEFA DEPTO. DE CONTABILIDAD Y NOMINAS

REVISÓ

LIC. ROGELIO MAURICE CASTILLO LEDOUX  
 DIRECTOR ADMINISTRATIVO

AUTORIZÓ

MTRA. KARLA ACINE HERRERA ALONSO  
 DIRECTORA GENERAL





**Segundo Informe de Cuenta Pública**  
**COLEGIO DE BACHILLERES DEL ESTADO DE MORELOS**  
 Estado de Verificación en la Hacienda Pública  
 Del 1 de enero al 30 de junio de 2024  
 (Cifras en Pesos)



Concepto	Hacienda Pública/ Patrimonio Contribuido	Hacienda Pública/ Patrimonio Ejercicios Anteriores	Hacienda Pública/ Patrimonio Ejercicio	Exceso o Insuficiencia en la Actualización de la Hacienda Pública / Patrimonio	TOTAL
Hacienda Pública / Patrimonio Contribuido Neto de 2023	83,369,585	-	-	-	83,369,585
Aportaciones	27,851,831	-	-	-	27,851,831
Donaciones de Capital	55,517,754	-	-	-	55,517,754
Actualización de la Hacienda Pública / Patrimonio	-	-	-	-	-
Hacienda Pública / Patrimonio Generado Neto de 2023	-	(24,986,430)	6,434,558	(18,551,872)	(18,551,872)
Resultados del Ejercicio (Ahorro / Desahorro)	-	(40,493,900)	6,434,558	6,434,558	6,434,558
Resultados de Ejercicios Anteriores	-	-	-	-	(40,493,900)
Revalúos	-	-	-	-	-
Reservas	-	15,507,470	-	-	15,507,470
Rectificaciones de Resultados de Ejercicios Anteriores	-	-	-	-	-
Exceso o Insuficiencia en la Actualización de la Hacienda Pública / Patrimonio Neto de 2023	-	-	-	-	-
Resultado por Posición Monetaria	-	-	-	-	-
Resultado por Tenencia de Activos no Monetarios	-	-	-	-	-
Hacienda Pública / Patrimonio Neto Final de 2023	83,369,585	(24,986,430)	6,434,558	-	64,817,713
Cambios en la Hacienda Pública / Patrimonio Contribuido Neto de 2024	(7,104,419)	-	-	-	(7,104,419)
Aportaciones	(7,104,418)	-	-	-	(7,104,418)
Donaciones de Capital	(1)	-	-	-	(1)
Actualización de la Hacienda Pública / Patrimonio	-	-	-	-	-
Variaciones de la Hacienda Pública / Patrimonio Generado Neto de 2024	-	4,726,753	18,916,036	-	23,642,789
Resultados del Ejercicio (Ahorro / Desahorro)	-	-	25,071,674	-	25,071,674
Resultados de Ejercicios Anteriores	-	4,726,753	(6,434,558)	-	(1,707,805)
Revalúos	-	-	(13,054)	-	(13,054)
Reservas	-	-	291,974	-	291,974
Rectificaciones de Resultados de Ejercicios Anteriores	-	-	-	-	-
Cambios en el Exceso o Insuficiencia en la Actualización de la Hacienda Pública / Patrimonio Neto de 2024	-	-	-	-	-
Resultado por Posición Monetaria	-	-	-	-	-
Resultado por Tenencia de Activos no Monetarios	-	-	-	-	-
Hacienda Pública / Patrimonio Neto Final de 2024	76,265,166	(20,259,677)	25,350,594	-	81,356,083

Bajo protesta de decir verdad declaramos que los Estados Financieros y sus notas, son razonablemente correctos y son responsabilidad del emisor.

ELABORÓ

C.P. MARIAPÉ ROSARIO ZAGAL RODRIGUEZ  
 JEFA DEPTO. DE CONTABILIDAD Y NÓMINAS

REVISÓ

LIC. ROGERHO MAURICE CASTILLO LEDOUX  
 DIRECTOR ADMINISTRATIVO

AUTORIZÓ

MTRA. KARLA ALINE HERRERA ALONSO  
 DIRECTORA GENERAL



Segundo Informe de Cuenta Pública  
**COLEGIO DE BACHILLERES DEL ESTADO DE MORELOS**  
 Estado de Flujos de Efectivo  
 Del 1 de enero al 30 de junio de 2023 y 2024  
 (Cifras en Pesos)



Concepto		2024	2023	Concepto	2024	2023
<b>Flujos de Efectivo de las Actividades de Operación</b>				<b>Flujos de Efectivo de las Actividades de Inversión</b>		
<b>Origen</b>		<b>204,652,671</b>	<b>190,409,761</b>	<b>Origen</b>	<b>7,516,066</b>	-
Impuestos		-	-	Bienes Inmuebles, Infraestructura y Construcciones en Proceso	-	-
Cuentas y Aportaciones de Seguridad Social		-	-	Bienes Muebles	-	-
Contribuciones de Mejoras		-	-	Otros Orígenes de Inversión	7,516,066	-
Derechos		-	-	<b>Aplicación</b>	<b>43,958,171</b>	<b>23,778,949</b>
Productos		-	-	Bienes Inmuebles, Infraestructura y Construcciones en Proceso	-	-
Aprovechamientos		15,390,132	15,606,731	Bienes Muebles	-	1,203,281
Ingresos por Venta de Bienes y Prestación de Servicios		-	-	Otras Aplicaciones de Inversión	43,958,171	22,575,668
Participaciones, Aportaciones, Convenios, Incentivos Derivados de la Colaboración Fiscal y Fondos Distintos de Aportaciones		-	-	<b>Flujos Netos de Efectivo por Actividades de Inversión</b>	<b>(36,442,105)</b>	<b>(23,778,949)</b>
Transferencias, Asignaciones, Subsidios y Subvenciones, y Pensiones y Jubilaciones		188,404,207	173,706,636	<b>Flujo de Efectivo de las Actividades de Financiamiento</b>		
Otros Orígenes de Operación		858,332	1,096,394	<b>Origen</b>		
<b>Aplicación</b>		<b>179,580,997</b>	<b>171,113,472</b>	Endeudamiento Neto	-	-
Servicios Personales		113,000,054	99,259,384	Interno	-	-
Materiales y Suministros		3,634,411	2,246,034	Externo	-	-
Servicios Generales		9,320,386	8,083,605	Otros Orígenes de Financiamiento	-	-
Transf. Internas y Asignaciones al Sector Público		-	-	<b>Aplicación</b>		
Transferencias al resto del Sector Público		-	-	Servicios de la Deuda	-	-
Subsidios y Subvenciones		-	-	Interno	-	-
Ayudas Sociales		-	-	Externo	-	-
Pensiones y Jubilaciones		52,814,996	61,345,933	Otras Aplicaciones de Financiamiento	-	-
Transf. a Fideicomisos, Mandatos y Contratos Análogos		-	-	<b>Flujos Netos de Efectivo por Actividades de Financiamiento</b>		
Transferencias a la Seguridad Social		-	-	<b>Incremento/Disminución Neta en el Efectivo y Equivalentes al Efectivo</b>	<b>(11,370,431)</b>	<b>(4,482,660)</b>
Donativos		-	-	<b>Efectivo y Equivalentes al Inicio del Ejercicio</b>	<b>14,635,094</b>	<b>11,227,212</b>
Transferencias al Exterior		-	-	<b>Efectivo y Equivalentes al Final del Ejercicio</b>	<b>3,264,663</b>	<b>6,744,552</b>
Participaciones		-	-			
Aportaciones		-	-			
Convenios		811,150	178,516			
Otras Aplicaciones de Operación		-	-			
<b>Flujos Netos de Efectivo por Actividades de Operación</b>		<b>25,071,674</b>	<b>19,296,289</b>			

Elaboró: **C. P. MARIA DEL ROSARIO ZAGAL RODRIGUEZ**  
 JEFA DEPARTAMENTO DE CONTABILIDAD Y NOMINAS

Revisó: **J.C. ROGELIO MAURICE CASTILLO LEDOUX**  
 DIRECTOR ADMINISTRATIVO

Autorizó: **MTRA. KARLA ALINE HERRERA ALONSO**  
 DIRECTORA GENERAL

Bajo protesta de decir verdad declaramos que los Estados Financieros y sus notas, son razonablemente correctos y son responsabilidad del emisor.



## INFORME SOBRE LOS PASIVOS CONTINGENTES CUENTA PÚBLICA 2DO TRIMESTRE 2024

El Colegio de Bachilleres del Estado de Morelos tiene Pasivos Contingentes a la fecha del 30 de Junio de 2024, por un importe aproximado de **\$26,193,123.43 (Veintiséis Millones Ciento Noventa y Tres Mil Ciento Veintitrés Pesos 43/100 M.N.)** que corresponde a 106 (Ciento Seis) juicios laborales, administrativos y de amparo en desahogo de procedimiento.


ELABORÓ



---

C.P. MARIA DEL  
ROSARIO ZAGAL  
RODRIGUEZ  
JEFE DEPTO. DE  
CONTABILIDAD Y  
NÓMINAS


REVISÓ



---

C.P. VERONICA  
YAZMIN RODRIGUEZ  
URIBE  
SUBDIRECTORA  
FINANCIERA


VALIDÓ



---

LIC. ROGELIO  
MAURICE CASTILLO  
LEDOUX  
DIRECTOR  
ADMINISTRATIVO

Vo. Bo.



---

MTRA. KARLA ALINE  
HERRERA ALONSO  
DIRECTORA  
GENERAL

## COLEGIO DE BACHILLERES DEL ESTADO DE MORELOS

### NOTAS A LOS ESTADOS FINANCIEROS CUENTA PÚBLICA 2DO TRIMESTRE 2024 1° DE ENERO AL 30 DE JUNIO DE 2024

#### NOTAS DE GESTIÓN ADMINISTRATIVA

##### Introducción

El objetivo de las presentes notas es explicar de manera amplia el origen y significado de los datos y cifras que se presentan en los Estados Financieros que emite este Colegio, proporcionando información acerca de sus transacciones y otros eventos que lo han afectado o podrían afectar económicamente, las cuales son parte integrante de los mismos, teniendo presente los postulados de revelación suficiente e importancia relativa.

Su objetivo es revelar y proporcionar información adicional que no se presenta en los Estados Financieros, pero que es relevante para la comprensión de alguno de ellos y para la toma de decisiones.

##### 1.1 Autorización e historia

El Colegio de Bachilleres del Estado de Morelos se crea bajo decreto publicado en el periódico "Tierra y Libertad" con fecha 14 de septiembre de 1988 bajo el mandato del Gobernador Constitucional del Estado Libre y Soberano de Morelos, el Lic. Antonio Riva Palacios López, quien ejerció sus facultades con base al artículo 70 fracciones I y XXII de la Constitución Política del Estado y con fundamento en los artículos 1ro, 4to, 5to, 6to y 7mo de la Ley Organiza de la Administración Pública del Estado.

Creándose el Colegio de Bachilleres del Estado de Morelos con fecha 14 de septiembre de 1988, como organismo público descentralizado, con personalidad jurídica y patrimonio legal en la ciudad de Cuernavaca, Morelos.

##### 1.2 Panorama Económico y financiero


El Colegio de Bachilleres del Estado de Morelos, cuenta con diferentes fuentes de financiamiento:

- Subsidio Federal
- Subsidio Estatal
- Ingresos Propios



Mismas fuentes de financiamiento que sirven para cumplir las líneas estratégicas y programas 2022-2024.

LÍNEA ESTRATÉGICA 2022-2024	PROGRAMAS 2022-2024
<b>I. EDUCACIÓN CON CALIDAD Y EQUIDAD</b>	<ol style="list-style-type: none"> <li>1.- EXCELENCIA COBAEM</li> <li>2.- TU SIEMPRE PUEDES</li> <li>3.- ECOBAEM</li> <li>4.- INCLUSIÓN COBAEM</li> <li>5.- EMPRENDE COBAEM</li> <li>6.- VALORES COBAEM</li> <li>7.- JÓVENES POR LA PAZ</li> <li>8.- ORGULLO COBAEM</li> </ol>
<b>II. CONTENIDOS Y ACTIVIDADES PARA EL APRENDIZAJE</b>	<ol style="list-style-type: none"> <li>1. TALENTO COBAEM</li> <li>2. COBAEM EN EL ARTE</li> <li>3. EN MODO DEPORTIVO</li> <li>4. COBAEM MULTICULTURAL</li> <li>5. EMOCIÓN ES COBAEM</li> <li>6. LISTOS PARA TRIUNFAR</li> <li>7. YO LEO Y ESCRIBO</li> <li>8. COBAEM EN LA CIENCIA</li> <li>9. BIBLIOTECA DIGITAL</li> </ol>
<b>III. DESARROLLO DOCENTE Y ADMINISTRATIVO</b>	<ol style="list-style-type: none"> <li>1. COBAEM FORMACIÓN CONTINUA</li> <li>2. SUPÉRATE</li> <li>3. INSPIRADORES COBAEM</li> </ol>
<b>IV. GOBERNANZA Y RENDICIÓN DE CUENTAS</b>	<ol style="list-style-type: none"> <li>1. LIDEROS COBAEM</li> <li>2. REINGENIERÍA NORMATIVA</li> <li>3. COBAEM TRANSPARENTE</li> </ol>
<b>V. INFRAESTRUCTURA EDUCATIVA Y EQUIPAMIENTO</b>	<ol style="list-style-type: none"> <li>1. ESCUELA DIGNA</li> <li>2. COLEGIO SEGURO</li> <li>3. MODERNIZACIÓN COBAEM</li> </ol>
<b>VI. FINANCIAMIENTO Y RECURSOS</b>	<ol style="list-style-type: none"> <li>1. SISTEMATIZACIÓN COBAEM</li> <li>2. PROYECTOS DE INVERSIÓN COBAEM</li> <li>3. EFICIENCIA Y EFICACIA COBAEM</li> <li>4. GESTIONES COBAEM</li> <li>5. MI MARCA COBAEM</li> </ol>
<b>VII. VINCULACIÓN</b>	<ol style="list-style-type: none"> <li>1. COMITÉ COBAEM</li> <li>2. ALIANZAS COBAEM</li> <li>3. RED PEA</li> <li>4. EMPATÍA EN ACCIÓN</li> <li>5. REDes COBAEM</li> <li>6. MOVILIDAD COBAEM</li> </ol>


  
**www.cobaem.edu.mx**



MORELOS  
2018 - 2024



Colegio de Bachilleres  
del Estado de Morelos



MORELOS  
AMÉRICA DEL MUNDO  
Gobierno del Estado  
2018-2024

## 1.3 Organización y Objeto social

### 1.3.1 Objeto Social

El Colegio de Bachilleres del Estado de Morelos tendrá por objeto establecer, organizar y sostener planteles o extensiones de los mismos que sean necesarios y se justifiquen plenamente para impartir e impulsar la educación correspondiente al bachillerato en sus características propedéutica y de formación para el trabajo, así como expedir certificados de estudios y otorgar constancias de capacitación para el trabajo.

### 1.3.2 Principal Actividad

El Colegio de Bachilleres del Estado de Morelos es una institución del nivel medio superior que tiene como principal función ofrecer servicios educativos de calidad, con pertinencia a las necesidades y requerimientos de la sociedad morelense.

### 1.3.3 Ejercicio Fiscal

Periodo del 01 de Enero al 31 de Diciembre de 2024. La presente Cuenta Pública comprende del periodo del 01 de enero al 30 de junio de 2024.

### 1.3.4 Régimen Jurídico

El Colegio de Bachilleres del Estado de Morelos tendrá como legislación normativa de sus actividades, la Constitución Política del Estado Libre y Soberano de Morelos, la Ley General de Educación, la Ley de Educación Pública del Estado de Morelos y la Ley del Servicio Civil del Estado, se ceñirá a las normas que establezca la Dirección General de Bachillerato de la Secretaría de Educación Pública.

### 1.3.5 Consideraciones Fiscales

El Colegio de Bachilleres del Estado de Morelos tributa bajo el título III de la Ley del Impuesto sobre la Renta en el régimen de Personas Morales con Fines NO Lucrativos.

### 1.3.6 Estructura Orgánica Básica

Los órganos de gobierno del Colegio de Bachilleres del Estado de Morelos son:

- I.- La Junta Directiva;
- II.- El Director General;
- III.- El Patronato;
- IV.- Los directores de cada uno de los planteles que establezca el Colegio, que funcionarán como Consejo Consultivo.

### 1.3.7 Fideicomisos. No Aplica





#### 1.4 Bases de Preparación de los Estados Financieros

Los presentes estados financieros se han elaborado siguiendo la normatividad establecida en la Ley de Disciplina Financiera, la Ley General de Contabilidad Gubernamental, los Postulados Básicos de Contabilidad Gubernamental, los lineamientos emitidos por el Consejo Nacional de Armonización Contable (CONAC), así como lo señalado en las

Normas de Información Financiera respectivas; y demás leyes que le son aplicables o normatividad supletoria.

Todas las cifras plasmadas en los estados contables, presupuestales programáticos son reflejadas en pesos mexicanos.

La normatividad aplicada para el reconocimiento, valuación y revelación de los diferentes rubros de la información financiera, así como las bases de medición utilizadas en la preparación de los estados financieros del Colegio, corresponden a las Reglas Específicas del Registro y Valoración del Patrimonio; así como, las Principales Reglas del Registro y Valoración del Patrimonio (Elementos Generales), ambos emitidos por el Consejo Nacional de Armonización Contable.

#### 1.5 Políticas de Contabilidad Significativas

El Colegio aplicará sus políticas contables de manera congruente para transacciones, otros eventos y condiciones que sean similares. Se informará sobre:

##### 1.5.1 Actualización

El Colegio informa de la desconexión o reconexión inflacionaria.

##### 1.5.2 Informar sobre la realización de operaciones en el extranjero y de sus efectos en la información financiera gubernamental

No Aplica

##### 1.5.3 Método de valuación de la inversión en acciones de Compañías subsidiarias no consolidadas y asociadas.

No Aplica

##### 1.5.4 Sistema y método de valuación de inventarios y costo de lo vendido.

###### *EFFECTIVO Y EQUIVALENTES*

1. Las cuentas bancarias son cuentas de cheques que se abrieron en BBVA Bancomer, Banco Santander S.A.;

### ***DERECHOS A RECIBIR EFECTIVO Y EQUIVALENTES***

1. Las inversiones financieras a corto plazo son fondos de inversión sin riesgo, contratadas con la institución bancaria BBVA Bancomer.
2. Deudores Diversos por Cobrar a Corto Plazo son gastos a comprobar, anticipos, retenciones pendientes de realizar a trabajadores y en general saldos a recuperar a corto plazo.

### ***DERECHOS A RECIBIR EFECTIVO Y EQUIVALENTES A LARGO PLAZO***

1. Deudores Diversos por Cobrar a Largo Plazo se integra con los depósitos en garantía otorgados y una cuenta de Deudor Diverso a Largo Plazo por recuperar.

**1.5.5 Beneficios a empleados: revelar el cálculo de la reserva actuarial, valor presente de los ingresos esperados comparado con el valor presente de la estimación de gastos tanto de los beneficiarios actuales como futuros.**

El Colegio reconoce prestaciones pendientes de pago, como lo son retroactivo de pensiones y jubilaciones, mismo monto que al corte del ejercicio equivale a un aproximado de \$11,672,000.00 (Once Millones Seiscientos Setenta y Dos Mil Pesos 00/100 M.N.)

**1.5.6 Provisiones: objetivo de su creación, monto y plazo.**

### ***CUENTAS POR PAGAR A CORTO PLAZO (Menores a 365 días)***

1. Los servicios personales por pagar a corto plazo y las retenciones y contribuciones por pagar a corto plazo son prestaciones, sueldos e impuestos que se pagan en los meses siguientes
2. Los fondos de garantía a corto plazo, son depósitos en garantía que otorgados por los permisionarios a favor del colegio como garantía
3. Otras Provisiones a Corto Plazo se integran por el saldo de una cuenta pagadera en los meses posteriores.
4. Otros pasivos a corto plazo, son pagos pendientes a proveedores.



### 1.5.7 Reservas: objetivo de su creación, monto y plazo.

No aplica

### 1.5.8 Cambios en políticas contables y corrección

En el periodo del 2do trimestre 2024, se realizaron a cambios por errores contables y cambios en políticas contables por la cantidad de \$291,973.30 mismos que están registrados en la cuenta contable 3.2.5 Rectificaciones de Resultados de Ejercicios Anteriores.

### 1.5.9 Reclasificaciones

No aplica

### 1.5.10 Depuración y cancelación de saldos.

No aplica

### 1.6 Posición en Moneda Extranjera y Protección por Riesgo Cambiario

No aplica

### 1.7 Reporte Analítico del Activo

La depreciación se calcula mediante el método de línea recta, con base al costo de adquisición (incluyendo IVA) con base a la “Guía de vida útil estimada y porcentajes de depreciación”, considerando un uso normal y adecuado a las características del bien.

Bienes Muebles	% Depreciación
Mobiliario y Equipo de Administración	10% y 33.33%
Mobiliario y equipo Educativo y Recreativo	20.00%
Equipo e Instrumental Médico y de Laboratorio	10.00%
Equipo de Transporte	20.00%
Maquinaria, Otros Equipos y Herramientas	10.00%
Activos Intangibles	15.00%

### BIENES INMUEBLES

Inmuebles adquiridos para el uso de la actividad primordial del Colegio.

Los bienes registrados corresponden al valor de terreno y edificios no habitacionales por un total de \$54,290,891.29. Dichos registros quedaron respaldados con los avalúos de su valor catastral y de su escritura.

Los bienes inmuebles faltantes de registros se encuentran en proceso de regularización.

## BIENES MUEBLES

Mobiliario adquirido para el uso en el desempeño de las funciones del personal; el método de depreciación es con base a los lineamientos emitido por la CONAC. Actualmente se están depreciando los Activos adquiridos a partir del Ejercicio 2015 a la fecha, las depreciaciones de los activos adquiridos en ejercicios anteriores están en análisis de acuerdo a lo estipulado por la CONAC.

Bienes Muebles	Total de Bienes Muebles	% Depreciación	Depreciación/Amortización
Mobiliario y Equipo de Administración	16,353,627.19	10% y 33.33%	4,553,210.74
Mobiliario y equipo Educativo y Recreativo	1,721,108.74	20.00%	
Equipo e Instrumental Médico y de Laboratorio	6,726,972.71	10.00%	
Equipo de Transporte	2,953,529.86	20.00%	
Maquinaria, Otros Equipos y Herramientas	834,862.35	10.00%	
Activos Intangibles	1,269,871.70	15.00%	82,934.95
<b>Totales</b>	<b>29,859,972.55</b>		<b>4,636,145.69</b>

### Otras circunstancias de carácter significativo que afecten el activo

Actualmente el COBAEM está en proceso de regularización de la propiedad de bienes inmuebles como terreno y edificios donde se encuentran ubicados planteles y emsad, cuyos títulos de propiedad se encuentran en trámite y que en cuanto se tenga documento probatorio de la propiedad, así como asignación de valor catastral, se registran en la contabilidad y se depreciarán conforme a la normatividad establecida por la CONAC.

### 1.8 Fideicomisos, mandatos y Análogos.

No aplica

### 1.9 Reporte de Recaudación

Este Colegio percibe ingreso por parte del Gobierno Federal, Gobierno Estatal e Ingreso Propio.



**INTEGRACION DE LA CUENTA DE TRANSFERENCIAS  
ASIGNACIONES, SUBSIDIOS Y OTRAS AYUDAS**

ASIGNACIONES, SUBSIDIOS Y OTRAS AYUDAS	2023	2024
TRANSFERENCIAS ESTATALES	\$278,371,854.49	\$133,202,749.37
RECURSOS DEVENGADOS DEL EJERCICIO ANTERIOR	\$1,013,014.50	\$ -
SUBSIDIO FEDERAL	\$122,394,635.14	\$55,201,458.00
RECURSO FEDERAL PAPPMS 2023	\$87,800.00	\$ -
<b>SUMA</b>	<b>\$401,867,304.13</b>	<b>\$188,404,207.37</b>

**INTEGRACION DE LA CUENTA DE INGRESOS POR VENTA DE BIENES Y SERVICIOS**

INGRESOS POR GESTIÓN	2023	2024
VENTA DE FICHAS PARA EXAMEN DE ADMISION	\$1,989,049.90	\$1,723,639.70
INGRESOS POR PERMISIONES	\$659,464.98	\$307,806.21
OTROS INGRESOS	\$751,387.99	\$36,919.89
APORTACION PRIMER SEMESTRE	\$6,638,330.00	\$5,700.00
APORTACION SEMESTRAL	\$19,551,850.22	\$11,684,670.22
OTRAS APORTACIONES	\$1,953,350.00	\$1,386,956.19
CURSO REMEDIAL	\$496,640.00	244440
<b>SUMA</b>	<b>\$32,040,073.09</b>	<b>\$15,390,132.21</b>

### 1.10 Información sobre la Deuda y el Reporte Analítico de la Deuda

El monto registrado es al cierre del Segundo Trimestre de 2024 por la cantidad de \$32,480,850.00 y que se refiere principalmente a pago de prestaciones laborales como aguinaldo, aguinaldo de quinquenio, gratificación por jubilación, pensiones y jubilaciones, pago de retenciones y el mismo pago de impuesto ISR Retenido, IMSS, RCV e Infonavit.

### 1.11 Calificaciones Otorgadas

No aplica

### 1.12 Proceso de Mejora

El COBAEM cuenta con el Comité de Control y Desempeño Institucional (COCODI), que para el ejercicio 2024 se manifestó que como resultado del informe de evaluación al cumplimiento de las acciones de control comprometidas en el programa de Administración de Riesgos (PTAR), se arrojaron los siguientes resultados:

1. Cumplimiento del 33% de los ocho riesgos identificados, sobre el primer trimestre evaluado del ejercicio 2024.

### 1.13 Información por Segmentos

No aplica

### Eventos posteriores al cierre

Es de importancia mencionar que se autorizó una ampliación presupuestaria para pago de pensiones y jubilaciones en el mes de Junio del presente ejercicio, por la cantidad de \$7,808,726.47; misma que al cierre del segundo trimestre no había sido depositada. Por lo anterior, únicamente se encuentra registrada en los Ingresos Presupuestales y posteriormente se registrará en los Ingresos Contables.


### 1.14 Partes Relacionadas

No aplica

### 1.15 Responsabilidad Sobre la Presentación Razonable de la Información Contable

“Bajo protesta de decir verdad, declaramos que los Estados Financieros y sus Notas, son razonablemente correctos y son responsabilidad del Emisor”.

ELABORÓ



---

C.P. MARIA DEL  
ROSARIO ZAGAL  
RODRIGUEZ  
JEFE DEPTO. DE  
CONTABILIDAD Y  
NÓMINAS

REVISÓ



---

C.P. VERONICA  
YAZMIN RODRIGUEZ  
URIBE  
SUBDIRECTORA  
FINANCIERA

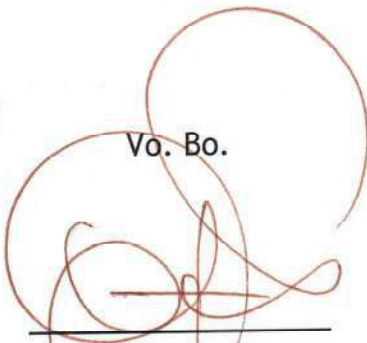
VALIDÓ



---

LIC. ROGELIO  
MAURICE CASTILLO  
LEDOUX  
DIRECTOR  
ADMINISTRATIVO

Vo. Bo.



---

MTRA. KARLA ALINE  
HERRERA ALONSO  
DIRECTORA  
GENERAL



## NOTAS DE GESTIÓN ADMINISTRATIVA

### I. Notas al Estado de Actividades

#### *INGRESOS DE GESTIÓN*

Los ingresos por Venta de Bienes y Servicios se integra con los ingresos propios del Organismo.

INGRESOS POR GESTIÓN	2024
VENTA DE FICHAS PARA EXAMEN DE ADMISION	\$1,723,639.70
INGRESOS POR PERMISIONES	\$307,806.21
OTROS INGRESOS	\$36,919.89
APORTACION PRIMER SEMESTRE	\$5,700.00
APORTACION SEMESTRAL	\$11,684,670.22
OTRAS APORTACIONES	\$1,386,956.19
CURSO REMEDIAL	244440
<b>SUMA</b>	<b>\$15,390,132.21</b>

#### *PARTICIPACIONES, APORTACIONES, TRANSFERENCIAS, ASIGNACIONES, SUBSIDIOS Y OTRAS AYUDAS*

Se integra de las transferencias estatales y subsidios federales, efectivamente recibidos en el ejercicio en curso.

ASIGNACIONES, SUBSIDIOS Y OTRAS AYUDAS	2024
TRANSFERENCIAS ESTATALES	\$133,202,749.37
SUBSIDIO FEDERAL	\$55,201,458.00
<b>SUMA</b>	<b>\$188,404,207.37</b>

### OTROS INGRESOS Y BENEFICIOS

Se integra de los intereses ganados de las cuentas de Inversión contratadas con BBVA Bancomer.

RENDIMIENTOS DG		2024
RENDIMIENTOS DG		\$858,332.28
<b>SUMA</b>		<b>\$858,332.28</b>

### GASTOS Y OTRAS PÉRDIDAS

El 62.92% es por servicios personales, el 2.02% es por materiales y suministros y el 5.19% es por servicios generales, el 29.41% es por pensiones y jubilaciones, el 0.46% es por otros gastos y pérdidas (incluye estimaciones, depreciaciones, deterioros, obsolescencia y amortizaciones), siendo estos los gastos ordinarios del organismo.

GASTOS DE FUNCIONAMIENTO		2024
SERVICIOS PERSONALES		\$113,000,054.00
MATERIALES Y SUMINISTROS		\$3,634,411.00
SERVICIOS GENERALES		\$9,320,386.00
PENSIONES Y JUBILACIONES		\$52,814,996.00
OTROS GASTOS Y PÉRDIDAS (ESTIMACIONES, DEPRECIACIONES, DETERIOROS, OBSOLESCENCIA Y AMORTIZACIONES)		\$811,150.00
<b>SUMA</b>		<b>\$179,580,997.00</b>





## II. Notas al Estado de Situación Financiera

### EFFECTIVO Y EQUIVALENTES

- Las cuentas bancarias son cuentas de cheques que se abrieron en BBVA Bancomer, Banco Santander S.A.

BANCOS	2024
BBVA BANCOMER CTA. 0112362783 IP	\$149,470.58
BBVA BANCOMER CTA. 0112362805 REF	\$197,067.87
BBVA BANCOMER CTA. 0112385228 INC	\$697,743.93
BBVA BANCOMER CTA. 0114684265 CONC2020	\$349,079.76
BBVA BANCOMER CTA. 0118105065 EST 2022	\$595,258.96
BBVA BANCOMER CTA. 0119765026 EST 2023	\$909,140.85
BBVA BANCOMER CTA. 0122253186 EST 2024	\$172,009.92
BBVA BANCOMER CTA. 0122253259 FED 2024	\$65,871.44
SANTANDER CTA. 65-50703322-1 FED	\$11,080.44
SANTANDER CTA. 65-50703349-6 CON	\$117,955.74
<b>SUMA</b>	<b>\$3,264,679.49</b>

### DERECHOS A RECIBIR EFFECTIVO Y EQUIVALENTES

- Las inversiones financieras a corto plazo son fondos de inversión sin riesgo, contratadas con la institución bancaria BBVA, todas las cuentas de inversión tienen un tiempo estimado de vencimiento menor a los 365 días.

INVERSIONES FINANCIERAS	2024
INVERSIONES BBVA BANCOMER CTA. 112362805	\$826,422.71
INVERSIONES BBVA BANCOMER CTA. 119765026	\$1,380,107.76
INVERSIONES BBVA BANCOMER CTA. 122253186	\$19,579,442.01
INVERSIONES BBVA BANCOMER CTA. 122253259	\$9,041,929.91
<b>SUMA</b>	<b>\$30,827,902.39</b>



- Deudores Diversos por Cobrar a Corto Plazo son gastos a comprobar, anticipos, subsidios pendientes de recibir por parte de Gobierno del Estado, retenciones pendientes de realizar a trabajadores y en general saldos a recuperar a corto plazo.

DEUDORES POR COBRAR A CORTO PLAZO	90	180	<365	>365	Saldo al 2024
GOBIERNO DEL ESTADO DE MORELOS				1,263,302.41	1,263,302.41
EDUARDO PINEDA BERMUDEZ				6,000.02	6,000.02
MARIA DEL ROSARIO ZAGAL RODRIGUEZ			3,025.48		3,025.48
ACTUALIZACIONES/RECARGOS (P.P.)				66,345.23	66,345.23
VERONICA GUERRERO SANDOVAL				96,868.00	96,868.00
NAHUN CORTEZ ROMERO			3,080.00		3,080.00
GUADALUPE GUADARRA			140.79		140.79
CRISTIAN SANHEZ VARGAS			5,000.00		5,000.00
MORALES MORALES RICARDO				1,433.28	1,433.28
MARIANET ESCOBAR CONTRERAS			10,333.51		10,333.51
VIRGINIA CORONA VIVANCO			9,594.76		9,594.76
ABRAHAM VLADIMIR MACEDO BARRIOS				91,583.89	91,583.89
RAFAEL ARELLANO RENDON				11,082.00	11,082.00
<b>SUMA TOTAL</b>	-	-	<b>31,174.54</b>	<b>1,536,614.83</b>	<b>1,567,789.37</b>

### DERECHOS A RECIBIR EFECTIVO Y EQUIVALENTES A LARGO PLAZO

- Deudores Diversos por Cobrar a Largo Plazo se integra con los depósitos en garantía otorgados y una cuenta de Deudor Diverso a Largo Plazo por recuperar

DEUDORES A LARGO PLAZO	2024
DEPOSITO EN GARANTIA CFE	\$61,213.20
DEPOSITO EN GARANTIA TELCEL	\$800.00
DEUDORES DIVERSOS A LARGO PLAZO	\$199,000.00
<b>SUMA</b>	<b>\$261,013.20</b>





## BIENES INMUEBLES

Inmuebles adquiridos para el uso de la actividad primordial del Colegio. Los bienes registrados corresponden al valor de terreno y edificios no habitacionales por un total de \$54,290,891.29. Dichos registros quedaron respaldados con los avalúos de su valor catastral y de su escritura.

Actualmente el COBAEM está en proceso de regularización de la propiedad de bienes inmuebles como terreno y edificios donde se encuentran ubicados planteles y emsad, cuyos títulos de propiedad se encuentran en trámite y que en cuanto se tenga documento probatorio de la propiedad, así como asignación de valor catastral, se registran en la contabilidad y se depreciarán conforme a la normatividad establecida por la CONAC.

## BIENES MUEBLES

Mobiliario adquirido para el uso en el desempeño de las funciones del personal; el método de depreciación es con base a los lineamientos emitido por la CONAC.

Actualmente se están depreciando los Activos adquiridos a partir del Ejercicio 2015 a la fecha, las depreciaciones de los activos adquiridos en ejercicios anteriores están en análisis de acuerdo a lo estipulado por la CONAC.

Bienes Muebles	Total de Bienes Muebles	% Depreciación	Depreciación/Amortización
Mobiliario y Equipo de Administración	16,353,627.19	10% y 33.33%	4,553,210.74
Mobiliario y equipo Educativo y Recreativo	1,721,108.74	20.00%	
Equipo e Instrumental Médico y de Laboratorio	6,726,972.71	10.00%	
Equipo de Transporte	2,953,529.86	20.00%	
Maquinaria, Otros Equipos y Herramientas	834,862.35	10.00%	
Activos Intangibles	1,269,871.70	15.00%	82,934.95
<b>Totales</b>	<b>29,859,972.55</b>		<b>4,636,145.69</b>



### CUENTAS POR PAGAR A CORTO PLAZO

- Los servicios personales por pagar a corto plazo y las retenciones y contribuciones por pagar a corto plazo son prestaciones, sueldos e impuestos que se pagan en los meses siguientes:

CUENTAS POR PAGAR A CORTO PLAZO	90	180	<365	>365	Saldo al 2024
Remuneración por pagar al Personal de carácter permanente a CP			21,082,537.96		21,082,537.96
Seguridad Social y Seguros por pagar a CP			6,551,522.00		6,551,522.00
Otras prestaciones sociales y económicas por pagar a CP			329,474.89		329,474.89
Proveedores por Pagar a Corto Plazo			566,974.78		566,974.78
Retenciones y Contribuciones por Pagar a Corto Plazo			3,029,578.50		3,029,578.50
Otras Cuentas por Pagar a Corto Plazo			29,435.00		29,435.00
<b>SUMAS TOTALES</b>	<b>0.00</b>	<b>0.00</b>	<b>31,589,523.13</b>	<b>0.00</b>	<b>31,589,523.13</b>

- Otros pasivos a corto plazo, son pagos pendientes a proveedores y el registro de los préstamos otorgados por Gobierno del Estado de Morelos que serán pagados en el presente ejercicio 2024.

OTROS PASIVOS CIRCULANTES	90	180	<365	>365	Saldo al 2024
PROVISION PARA CHEQUES NO COBRADOS				151,605.26	151,605.26
RENDIMIENTOS PENDIENTES DE PAGAR FED	65,472.92				65,472.92
RENDIMIENTOS BANCARIOS CTAS EJERCICIOS ANT.			509,913.50		509,913.50
RETENCION POR JUICIO (EMMV-EXP.358/2022)	4,178.02				4,178.02
<b>SUMAS TOTALES</b>	<b>69,650.94</b>	<b>0.00</b>	<b>509,913.50</b>	<b>151,605.26</b>	<b>731,169.70</b>



### III. Notas al Estado de Variación en la Hacienda Pública

#### HACIENDA PÚBLICA/PATRIMONIO

Las variaciones son por las bajas de bienes y por el resultado de las operaciones realizadas por el organismo en sus ingresos y gastos.

#### DONACIONES DE CAPITAL

Las Donaciones de Capital están integradas por Bienes Muebles e Inmuebles recibidos en el ente público por parte de terceros.

DONACIONES DE CAPITAL	2024
CAMIONETA TOYOTA HIACE	\$398,576.00
CAMIONETA TOYOTA HIACE	\$398,576.00
CAMIONETA TOYOTA HIACE	\$398,576.00
INSTALACIONES P09 ATLATLAHUACAN	\$6,038,350.00
INSTALACIONES E05 HUEYAPAN	\$13,531,265.20
PINTARRÓN	\$3,410.40
PINTARRÓN	\$3,410.40
VIDEO PROYECTOR	\$12,156.80
VIDEO PROYECTOR	\$12,156.80
BIEN INMUEBLE PLANTEL 02 CON CLAVE CATASTRAL 1400-07-025-001	\$3,375,715.00
BIEN INMUEBLE PLANTEL 04 CON CLAVE CATASTRAL 6100-15-073-027 Y 6100-15-073-048	\$23,196,102.99
BIEN INMUEBLE PLANTEL 06 CON CLAVE CATASTRAL 4107-01-059-003	\$4,925,585.00
BIEN INMUEBLE PLANTEL 11 CON NO DE PREDIO 7300-10-999-007	\$100,125.00
BIEN INMUEBLE EMSAD 03 HUAUTLA CON CLAVE CATASTRAL 4306-02-008-002	\$530,912.00
BIEN INMUEBLE E06 TLACOTEPEC CON CLAVE CATASTRAL 7501-01-061-020	\$1,056,632.20
BIEN INMUEBLE E08 TOTOLAPAN CON CLAVE CATASTRAL 5500-03-050-003	\$677,761.20
BIEN INMUEBLE E10 TLAYACAPAN CON CLAVE CATASTRAL 5400-02-173-005	\$858,442.50
<b>SUMA</b>	<b>\$55,517,753.49</b>

#### DE LAS DONACIONES DE CAPITAL SE IDENTIFICA:

- 3 camionetas Toyota Hiace, se identifica que fueron donadas y registradas en 2015 por la compañía Coca-Cola (convenio)
- Instalaciones Planteles 02, 04, 06, 11, 09 y Emsad 03, 05, 06, 08 y 10.
- De la instalación de Emsad Hueyapan, Pintarrones y Video Proyector.



#### IV. Notas al Estado de Flujos de Efectivo

- El análisis del periodo actual y periodo anterior del efectivo y sus equivalentes, se desglosa de la siguiente manera:

#### INTEGRACION DE LA CUENTA DE BANCOS/TESORERIA

BANCOS	2023	2024
BBVA BANCOMER CTA. 0112362783 IP	562,845.39	149,470.58
BBVA BANCOMER CTA. 0112362805 REF	15,600.93	197,067.87
BBVA BANCOMER CTA. 0112385228 INC	75,852.11	697,743.93
BBVA BANCOMER CTA. 0114684265 CONC2020	212,739.90	349,079.76
BBVA BANCOMER CTA. 0118105065 EST 2022	574,961.49	595,258.96
BBVA BANCOMER CTA. 0119765026 EST 2023	7,053,058.79	909,140.85
BBVA BANCOMER CTA. 0119765131 FED 2023	5,882,384.07	-
BBVA BANCOMER CTA. 0122253186 EST 2024	-	172,009.92
BBVA BANCOMER CTA. 0122253259 FED 2024	-	65,871.44
BBVA BANCOMER CTA. 0122227800 PAPPEMS 2023	87,800.00	-
SANTANDER CTA. 65-50703322-1 FED	11,080.44	11,080.44
SANTANDER CTA. 65-50703349-6 CON	158,770.88	117,955.74
<b>SUMA</b>	<b>14,635,094.00</b>	<b>3,264,679.49</b>

- Adquisición de Actividades de Inversión efectivamente pagadas, respecto del apartado de aplicación:

#### INTEGRACION DE LA CUENTA DE BIENES INMUEBLES

	2023	2024
TERRENOS	\$30,515,295.10	\$30,515,295.10
EDIFICIOS NO HABITACIONALES	\$23,775,596.19	\$23,775,596.19
<b>SUMA</b>	<b>\$54,290,891.29</b>	<b>\$54,290,891.29</b>





## INTEGRACION DE LA CUENTA DE BIENES MUEBLES



	2023	2024
MOBILIARIO Y EQUIPO DE ADMINISTRACION	\$23,241,203.84	\$16,353,627.19
MOBILIARIO Y EQUIPO EDUCACIONAL Y RECREATIVO	\$1,731,640.32	\$1,721,108.74
EQUIPO E INSTRUMENTAL MEDICO Y DE LABORATORIO	\$7,056,420.86	\$6,726,972.71
EQUIPO DE TRANSPORTE	\$3,256,787.29	\$2,953,529.86
MAQUINARIA, OTROS EQUIPOS Y HERRAMIENTAS	\$820,115.47	\$834,862.35
SOFTWARE	\$461,837.73	\$461,837.73
LICENCIAS	\$824,012.97	\$808,033.97
<b>SUMA</b>	<b>\$37,392,018.48</b>	<b>\$29,859,972.55</b>

- Conciliación de los flujos de efectivo netos de las actividades de operación y los saldos de los resultados del ejercicio:

CONCILIACION DE FLUJOS DE EFECTIVO NETOS	
CONCEPTO	2024
Resultados del Ejercicio Ahorro/Desahorro	\$25,071,674.00
Movimientos de partidas que no afectan al efectivo	\$0.00
Depreciación	\$0.00
Amortización	\$0.00
Incremento en las Provisiones	\$0.00
Incremento en inversiones producido por revaluación	\$0.00
Ganancia/Pérdida en Venta de Bienes Muebles, Inmuebles e Intangibles	\$0.00
Incremento en Cuentas por Cobrar	\$0.00
<b>FLUJOS DE EFECTIVO NETOS DE LAS ACTIVIDADES DE OPERACIÓN</b>	<b>\$25,071,674.00</b>

## V. Conciliaciones entre los Ingresos Presupuestarios y Contables, así como los Egresos y los Gastos Contables

- Conciliación entre los Ingresos Presupuestarios y Contables


**Segundo Informe de Cuenta Pública**  
**COLEGIO DE BACHILLERES DEL ESTADO DE MORELOS**  
**Conciliación entre los Ingresos Presupuestarios y Contables**  
**Del 1 de enero al 30 de junio de 2024**  
**(Cifras en Pesos)**


Concepto	2024
1. Total de Ingresos Presupuestarios	204,652,672
2. Más Ingresos Contables No Presupuestarios	-
2.1 Ingresos Financieros	-
2.2 Incremento por Variación de Inventarios	-
2.3 Disminución del Exceso de Estimaciones por Pérdida o Deterioro u Obsolescencia	-
2.4 Disminución del Exceso de Provisiones	-
2.5 Otras Ingresos y Beneficios Varios	-
2.6 Otras Ingresos Contables No Presupuestarios	-
3. Menos Ingresos Presupuestarios No Contables	1
3.1 Aprovechamientos Patrimoniales	-
3.2 Ingresos Derivados de Financiamientos	-
3.3 Otras Ingresos Presupuestarios No Contables	1
4. Total de Ingresos Contables	204,652,671





• Conciliación entre los Egresos Presupuestarios y los Gastos Contables

Segundo Informe de Cuenta Pública  
COLEGIO DE BACHILLERES DEL ESTADO DE MORELOS  
Conciliación entre los Egresos Presupuestarios y los Gastos Contables  
Del 1 de enero al 30 de junio de 2024  
(cifras en Pesos)

Concepto	2024
<b>1. Total de Egresos Presupuestarios</b>	<b>184,770,474</b>
<b>2. Menos Egresos Presupuestarios No Contables</b>	<b>6,000,630</b>
2.1 Materias Primas y Materiales de Producción y Comercialización	-
2.2 Materiales y Suministros	-
2.3 Mobiliario y Equipo de Administración	156,096
2.4 Mobiliario y Equipo Educativo y Recreativo	10,906
2.5 Equipo e Instrumental Médico y de Laboratorio	-
2.6 Vehículos y Equipo de Transporte	-
2.7 Equipo de Defensa y Seguridad	-
2.8 Maquinaria, Otros Equipos y Herramientas	55,864
2.9 Activos Biológicos	-
2.10 Bienes Inmuebles	-
2.11 Activos Intangibles	-
2.12 Obra Pública en Bienes de Dominio Público	-
2.13 Obra Pública en Bienes Propios	-
2.14 Acciones y Participaciones de Capital	-
2.15 Compra de Títulos y Valores	-
2.16 Concesión de Préstamos	-
2.17 Inversiones en Fideicomisos, Mandatos y Otras Análogas	-
2.18 Provisiones para Contingencias y Otras Cargaciones Especiales	-
2.19 Amortización de la Deuda Pública	-
2.20 Adeudos de Ejercicios Fiscales Anteriores (ADEFAS)	5,777,814
2.21 Otros Egresos Presupuestarios No Contables	-
<b>3. Más Gastos Contables No Presupuestarios</b>	<b>811,153</b>
3.1 Estimaciones, Desprecios, Deterioros, Obsolescencia y Amortizaciones	811,150
3.2 Provisiones	-
3.3 Disminución de Inventarios	-
3.4 Otros Gastos	-
3.5 Inversión Pública no Capitalizable	-
3.6 Materiales y Suministros (consumos)	-
3.7 Otros Gastos Contables No Presupuestarios	-
<b>4. Total de Gastos Contables</b>	<b>179,580,997</b>



## NOTAS DE MEMORIA (CUENTAS DE ORDEN)

Las Notas de Memoria contienen información sobre las cuentas de orden tanto contables como presupuestarias que se utilizan para registrar movimientos de valores que no afecten o modifiquen el Estado de Situación Financiera del ente público; sin embargo, su incorporación es necesaria con fines de recordatorio, de control y en general sobre los aspectos administrativos, o bien, para consignar sus derechos o responsabilidades contingentes que puedan, o no, presentarse en el futuro.

- **Cuentas de Orden Contables**

Son bienes proporcionados por algunos municipios donde se encuentran los módulos de Educación Media Superior a Distancia (EMSAD) para el desempeño de las funciones que presta este Organismo:

Municipio de Huautla	54,800.00
<b>Total</b>	<b>54,800.00</b>

- **Cuentas de Orden Presupuestario**


PRESUPUESTO DE INGRESOS		
Cuenta	Concepto	2024
8.1.1	Ley de Ingresos Estimada	454,257,140.79
8.1.1.1	Ley de Ingresos Estimada	454,257,140.79
8.1.2	Ley de Ingresos por Ejecutar	-257,404,895.40
8.1.2.1	Ley de Ingresos por Ejecutar	-257,404,895.40
8.1.3	Modificaciones a la Ley de Ingresos Estimada	7,808,726.47
8.1.3.1	Modificaciones a la Ley de Ingresos Estimada	7,808,726.47
8.1.5	Ley de Ingresos Recaudada	-204,660,971.86
8.1.5.1	Ley de Ingresos Recaudada	-204,660,971.86



PRESUPUESTO DE EGRESOS		
Cuenta	Concepto	2024
8.2.1	Presupuesto de Egresos Aprobado	-454,257,140.79
8.2.1.1	Presupuesto de Egresos Aprobado	-454,257,140.79
8.2.2	Presupuesto de Egresos por Ejercer	277,295,388.99
8.2.2.1	Presupuesto de Egresos por Ejercer	277,295,388.99
8.2.3	Modificaciones al Presupuesto de Egresos Aprobado	- 7,808,726.47
8.2.3.1	Modificaciones al Presupuesto de Egresos Aprobado	- 7,808,726.47
8.2.6	Presupuesto de Egresos Ejercido	8,921,683.72
8.2.6.1	Presupuesto de Egresos Ejercido	8,921,683.72
8.2.7	Presupuesto de Egresos Pagado	175,848,794.55
8.2.7.1	Presupuesto de Egresos Pagado	175,848,794.55


Bajo protesta de decir verdad, declaramos que los Estados Financieros y sus Notas por el periodo del 01 de enero al 30 de Junio de 2024, son razonablemente correctos y son responsabilidad del Emisor.

ELABORÓ




C.P. MARIA DEL  
ROSARIO ZAGAL  
RODRIGUEZ  
JEFE DEPTO. DE  
CONTABILIDAD Y  
NÓMINAS

REVISÓ



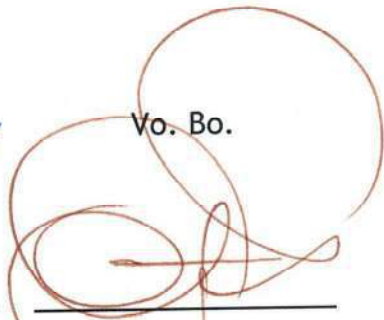
C.P. VERONICA  
YAZMIN RODRIGUEZ  
URIBE  
SUBDIRECTORA  
FINANCIERA

VALIDÓ



LIC. ROGELIO  
MAURICE CASTILLO  
LEDOUX  
DIRECTOR  
ADMINISTRATIVO

Vo. Bo.



MTRA. KARLA ALINE  
HERRERA ALONSO  
DIRECTORA  
GENERAL



Segundo Informe de Cuenta Pública  
COLEGIO DE BACHILLERES DEL ESTADO DE MORELOS  
Conciliación entre los Ingresos Presupuestarios y Contables  
Del 1 de enero al 30 de junio de 2024  
(Cifras en Pesos)



Concepto	2024
<b>1. Total de Ingresos Presupuestarios</b>	<b>204,652,672</b>
<b>2. Más Ingresos Contables No Presupuestarios</b>	<b>-</b>
2.1 Ingresos Financieros	-
2.2 Incremento por Variación de Inventarios	-
2.3 Disminución del Exceso de Estimaciones por Pérdida o Deterioro u Obsolescencia	-
2.4 Disminución del Exceso de Provisiones	-
2.5 Otros Ingresos y Beneficios Varios	-
2.6 Otros Ingresos Contables No Presupuestarios	-
<b>3. Menos Ingresos Presupuestarios No Contables</b>	<b>1</b>
3.1 Aprovechamientos Patrimoniales	-
3.2 Ingresos Derivados de Financiamientos	-
3.3 Otros Ingresos Presupuestarios No Contables	1
<b>4. Total de Ingresos Contables</b>	<b>204,652,671</b>





Segundo Informe de Cuenta Pública  
COLEGIO DE BACHILLERES DEL ESTADO DE MORELOS  
Conciliación entre los Egresos Presupuestarios y los Gastos Contables  
Del 1 de enero al 30 de junio de 2024  
(Cifras en Pesos)



Concepto	2024
<b>1. Total de Egresos Presupuestarios</b>	<b>184,770,474</b>
<b>2. Menos Egresos Presupuestarios No Contables</b>	<b>6,000,630</b>
2.1 Materias Primas y Materiales de Producción y Comercialización	-
2.2 Materiales y Suministros	-
2.3 Mobiliario y Equipo de Administración	156,046
2.4 Mobiliario y Equipo Educativo y Recreativo	10,906
2.5 Equipo e Instrumental Médico y de Laboratorio	-
2.6 Vehículos y Equipo de Transporte	-
2.7 Equipo de Defensa y Seguridad	-
2.8 Maquinaria, Otros Equipos y Herramientas	55,864
2.9 Activos Biológicos	-
2.10 Bienes Inmuebles	-
2.11 Activos Intangibles	-
2.12 Obra Pública en Bienes de Dominio Público	-
2.13 Obra Pública en Bienes Propios	-
2.14 Acciones y Participaciones de Capital	-
2.15 Compra de Títulos y Valores	-
2.16 Concesión de Préstamos	-
2.17 Inversiones en Fideicomisos, Mandatos y Otros Análogos	-
2.18 Provisiones para Contingencias y Otras Erogaciones Especiales	-
2.19 Amortización de la Deuda Pública	-
2.20 Adeudos de Ejercicios Fiscales Anteriores (ADEFAS)	5,777,814
2.21 Otros Egresos Presupuestarios No Contables	-
<b>3. Más Gastos Contables No Presupuestarios</b>	<b>811,153</b>
3.1 Estimaciones, Depreciaciones, Deterioros, Obsolescencia y Amortizaciones	811,150
3.2 Provisiones	-
3.3 Disminución de Inventarios	-
3.4 Otros Gastos	-
3.5 Inversión Pública no Capitalizable	-
3.6 Materiales y Suministros (consumos)	-
3.7 Otros Gastos Contables No Presupuestarios	3
<b>4. Total de Gastos Contables</b>	<b>179,580,997</b>



Colegio de Bachilleres  
del Estado de Morelos

# Información Presupuestaria

SEGUNDO INFORME DE CUENTA PÚBLICA |  
COLEGIO DE BACHILLERES DEL ESTADO DE MORELOS | 2024  
ENERO - JUNIO |





Segundo Informe de Cuenta Pública  
**COLEGIO DE BACHILLERES DEL ESTADO DE MORELOS**  
 Balance Presupuestario - LDF  
 Del 1 de enero al 30 de junio de 2024  
 (Cifras en Pesos)



Concepto	Estimado / Aprobado	Devengado	Recaudado / Pagado
<b>A. Ingresos Totales (A = A1 + A2 + A3)</b>	<b>448,479,322</b>	<b>198,874,858</b>	<b>198,874,858</b>
A1. Ingresos de Libre Disposición	329,954,540	149,451,214	149,451,214
A2. Transferencias Federales Etiquetadas	124,302,601	55,201,458	55,201,458
A3. Financiamiento Neto	(5,777,819)	(5,777,814)	(5,777,814)
<b>B. Egresos Presupuestarios (B = B1 + B2)</b>	<b>448,479,322</b>	<b>178,992,660</b>	<b>172,952,939</b>
B1. Gasto No Etiquetado (sin incluir Amortización de la Deuda Pública)	324,176,721	130,745,743	126,416,441
B2. Gasto Etiquetado (sin incluir Amortización de la Deuda Pública)	124,302,601	48,246,917	46,536,498
<b>C. Remanentes del Ejercicio Anterior (C = C1 + C2)</b>	<b>-</b>	<b>-</b>	<b>-</b>
C1. Remanentes de Ingresos de Libre Disposición aplicados en el periodo	-	-	-
C2. Remanentes de Transferencias Federales Etiquetadas aplicados en el periodo	-	-	-
<b>I. Balance Presupuestario (I = A - B + C)</b>	<b>-</b>	<b>19,882,198</b>	<b>25,921,919</b>
<b>II. Balance Presupuestario sin Financiamiento Neto (II = I - A3)</b>	<b>5,777,819</b>	<b>25,660,012</b>	<b>31,699,733</b>
<b>III. Balance Presupuestario sin Financiamiento Neto y sin Remanentes del Ejercicio Anterior (III = II - C)</b>	<b>5,777,819</b>	<b>25,660,012</b>	<b>31,699,733</b>

Concepto	Aprobado	Devengado	Pagado
<b>E. Intereses, Comisiones y Gastos de la Deuda (E = E1 + E2)</b>	<b>-</b>	<b>-</b>	<b>-</b>
E1. Intereses, Comisiones y Gastos de la Deuda con Gasto No Etiquetado	-	-	-
E2. Intereses, Comisiones y Gastos de la Deuda con Gasto Etiquetado	-	-	-
<b>IV. Balance Primario (IV = III + E)</b>	<b>5,777,819</b>	<b>25,660,012</b>	<b>31,699,733</b>

Concepto	Estimado / Aprobado	Devengado	Recaudado / Pagado
<b>F. Financiamiento (F = F1 + F2)</b>	<b>-</b>	<b>-</b>	<b>-</b>
F1. Financiamiento con Fuente de Pago de Ingresos de Libre Disposición	-	-	-
F2. Financiamiento con Fuente de Pago de Transferencias Federales Etiquetadas	-	-	-
<b>G. Amortización de la Deuda (G = G1 + G2)</b>	<b>5,777,819</b>	<b>5,777,814</b>	<b>5,777,814</b>
G1. Amortización de la Deuda Pública con Gasto No Etiquetado	5,777,819	5,777,814	5,777,814
G2. Amortización de la Deuda Pública con Gasto Etiquetado	-	-	-
<b>A3. Financiamiento Neto (A3 = F - G)</b>	<b>(5,777,819)</b>	<b>(5,777,814)</b>	<b>(5,777,814)</b>

Concepto	Estimado / Aprobado	Devengado	Recaudado / Pagado
<b>A1. Ingresos de Libre Disposición</b>	<b>329,954,540</b>	<b>149,451,214</b>	<b>149,451,214</b>
<b>A3.1 Financiamiento Neto con Fuente de Pago de Ingresos de Libre Disposición (A3.1 = F1 - G1)</b>	<b>(5,777,819)</b>	<b>(5,777,814)</b>	<b>(5,777,814)</b>
F1. Financiamiento con Fuente de Pago de Ingresos de Libre Disposición	-	-	-
G1. Amortización de la Deuda Pública con Gasto No Etiquetado	5,777,819	5,777,814	5,777,814
<b>B1. Gasto No Etiquetado (sin incluir Amortización de la Deuda Pública)</b>	<b>324,176,721</b>	<b>130,745,743</b>	<b>126,416,441</b>
<b>C1. Remanentes de Ingresos de Libre Disposición aplicados en el periodo</b>	<b>-</b>	<b>-</b>	<b>-</b>
<b>V. Balance Presupuestario de Recursos Disponibles (V = A1 + A3.1 - B1 + C1)</b>	<b>-</b>	<b>12,927,657</b>	<b>17,256,959</b>
<b>VI. Balance Presupuestario de Recursos Disponibles sin Financiamiento Neto (VI = V - A3.1)</b>	<b>5,777,819</b>	<b>18,705,471</b>	<b>23,034,773</b>

Concepto	Estimado / Aprobado	Devengado	Recaudado / Pagado
<b>A2. Transferencias Federales Etiquetadas</b>	<b>124,302,601</b>	<b>55,201,458</b>	<b>55,201,458</b>
<b>A3.2 Financiamiento Neto con Fuente de Pago de Transferencias Federales Etiquetadas (A3.2 = F2 - G2)</b>	<b>-</b>	<b>-</b>	<b>-</b>
F2. Financiamiento con Fuente de Pago de Transferencias Federales Etiquetadas	-	-	-
G2. Amortización de la Deuda Pública con Gasto Etiquetado	-	-	-
<b>B2. Gasto Etiquetado (sin incluir Amortización de la Deuda Pública)</b>	<b>124,302,601</b>	<b>48,246,917</b>	<b>46,536,498</b>
<b>C2. Remanentes de Transferencias Federales Etiquetadas aplicados en el periodo</b>	<b>-</b>	<b>-</b>	<b>-</b>
<b>VII. Balance Presupuestario de Recursos Etiquetados (VII = A2 + A3.2 - B2 + C2)</b>	<b>-</b>	<b>6,954,541</b>	<b>8,664,960</b>
<b>VIII. Balance Presupuestario de Recursos Etiquetados sin Financiamiento Neto (VIII = VII - A3.2)</b>	<b>-</b>	<b>6,954,541</b>	<b>8,664,960</b>



**Segundo Informe de Cuenta Pública**  
**COLEGIO DE BACHILLERES DEL ESTADO DE MORELOS**  
 Estado Analítico de Ingresos  
 Del 1 de enero al 30 de junio de 2024  
 (Cifras en Pesos)



Rubro de Ingresos	Ingreso					Diferencia (6 = 5 - 1)
	Estimado	Ampliaciones y Reducciones	Modificado	Devengado	Recaudado	
	(1)	(2)	(3= 1 + 2)	(4)	(5)	
Impuestos	-	-	-	-	-	-
Cuotas y Aportaciones de Seguridad Social	-	-	-	-	-	-
Contribuciones de Mejoras	-	-	-	-	-	-
Derechos	-	-	-	-	-	-
Productos	-	-	-	-	-	-
Aprovechamientos	-	-	-	-	-	-
Ingresos por Venta de Bienes, Prestación de Servicios y Otros Ingresos	34,918,361	-	34,918,361	15,719,944	15,719,944	(19,198,417)
Participaciones, Aportaciones, Convenios, Incentivos Derivados de la Colaboración Fiscal y Fondos Distintos de Aportaciones	-	-	-	-	-	-
Transferencias, Asignaciones, Subsidios y Subvenciones, y Pensiones y Jubilaciones	419,338,780	7,808,726	427,147,506	188,932,728	188,932,728	(230,406,052)
Ingresos Derivados de Financiamientos	-	-	-	-	-	-
<b>Total</b>	<b>454,257,141</b>	<b>7,808,726</b>	<b>462,065,867</b>	<b>204,652,672</b>	<b>204,652,672</b>	<b>(249,604,469)</b>
				Ingresos excedentes		

Estado Analítico de Ingresos Por Fuente de Financiamiento	Ingreso					Diferencia (6 = 5 - 1)
	Estimado	Ampliaciones y Reducciones	Modificado	Devengado	Recaudado	
	(1)	(2)	(3= 1 + 2)	(4)	(5)	
Ingresos del Poder Ejecutivo Federal o Estatal y de los Municipios	-	-	-	-	-	-
Impuestos	-	-	-	-	-	-
Cuotas y Aportaciones de Seguridad Social	-	-	-	-	-	-
Contribuciones de Mejoras	-	-	-	-	-	-
Derechos	-	-	-	-	-	-
Productos <sup>1</sup>	-	-	-	-	-	-
Aprovechamientos <sup>2</sup>	-	-	-	-	-	-
Participaciones, Aportaciones, Convenios, Incentivos Derivados de la Colaboración Fiscal y Fondos Distintos de Aportaciones	-	-	-	-	-	-
Transferencias, Asignaciones, Subsidios y Subvenciones, y Pensiones y Jubilaciones	-	-	-	-	-	-
Ingresos de los Entes Públicos de los Poderes Legislativo y Judicial, de los Órganos Autónomos y del Sector Paraestatal o Paramunicipal, así como de las Empresas Productivas del Estado	454,257,141	7,808,726	462,065,867	204,652,672	204,652,672	(249,604,469)
Cuotas y Aportaciones de Seguridad Social	-	-	-	-	-	-
Productos <sup>1</sup>	-	-	-	-	-	-
Ingresos por Venta de Bienes, Prestación de Servicios y Otros Ingresos <sup>2</sup>	34,918,361	-	34,918,361	15,719,944	15,719,944	(19,198,417)
Transferencias, Asignaciones, Subsidios y Subvenciones, y Pensiones y Jubilaciones	419,338,780	7,808,726	427,147,506	188,932,728	188,932,728	(230,406,052)
Ingresos Derivados de Financiamientos	-	-	-	-	-	-
Ingresos Derivados de Financiamientos	-	-	-	-	-	-
<b>Total</b>	<b>454,257,141</b>	<b>7,808,726</b>	<b>462,065,867</b>	<b>204,652,672</b>	<b>204,652,672</b>	<b>(249,604,469)</b>
				Ingresos excedentes		

<sup>1</sup> Incluye intereses que generan las cuentas bancarias de los entes públicos en productos.

<sup>2</sup> Incluye donativos en efectivo del Poder Ejecutivo, entre otros aprovechamientos.

<sup>3</sup> Se refiere a los ingresos propios obtenidos por los Poderes Legislativo y Judicial, los Órganos Autónomos y las entidades de la administración pública paraestatal y paramunicipal, por sus actividades diversas no inherentes a su operación que generan recursos y que no sean Ingresos por venta de bienes o prestación de servicios, tales como donativos en efectivo, entre otros.





Segundo Informe de Cuenta Pública  
**COLEGIO DE BACHILLERES DEL ESTADO DE MORELOS**  
 Estado Analítico de Ingresos Detallado - LDF  
 Del 1 de enero al 30 de junio de 2024  
 (Cifras en Pesos)



Concepto	Ingreso					Diferencia
	Estimado	Ampliaciones/ (Reducciones)	Modificado	Devengado	Recaudado	
<b>Ingresos de Libre Disposición</b>						
<i>Impuestos</i>	-	-	-	-	-	-
<i>Cuotas y Aportaciones de Seguridad Social</i>	-	-	-	-	-	-
<i>Contribuciones de Mejoras</i>	-	-	-	-	-	-
<i>Derechos</i>	-	-	-	-	-	-
<i>Productos</i>	-	-	-	-	-	-
<i>Aprovechamientos</i>	-	-	-	-	-	-
<i>Ingresos por Venta de Bienes y Prestación de Servicios</i>	34,918,361	-	34,918,361	15,719,944	15,719,944	(19,198,417)
<i>Participaciones</i>	-	-	-	-	-	-
Fondo General de Participaciones	-	-	-	-	-	-
Fondo de Fomento Municipal	-	-	-	-	-	-
Fondo de Fiscalización y Recaudación	-	-	-	-	-	-
Fondo de Compensación	-	-	-	-	-	-
Fondo de Extracción de Hidrocarburos	-	-	-	-	-	-
Impuesto Especial Sobre Producción y Servicios	-	-	-	-	-	-
0.136% de la Recaudación Federal Participable	-	-	-	-	-	-
3.17% Sobre Extracción de Petróleo	-	-	-	-	-	-
Gasolinas y Diésel	-	-	-	-	-	-
Fondo del Impuesto Sobre la Renta	-	-	-	-	-	-
Fondo de Estabilización de los Ingresos de las Ent. Fed.	-	-	-	-	-	-
<i>Incentivos Derivados de la Colaboración Fiscal</i>	-	-	-	-	-	-
Tenencia o Uso de Vehículos	-	-	-	-	-	-
Fondo de Compensación ISAN	-	-	-	-	-	-
Impuesto Sobre Automóviles Nuevos	-	-	-	-	-	-
Fondo de Compensación de Repecos-Intermedios	-	-	-	-	-	-
Otros Incentivos Económicos	-	-	-	-	-	-
<i>Transferencias y Asignaciones</i>	295,036,179	7,808,726	302,844,905	133,731,270	133,731,270	(161,304,909)
<i>Convenios</i>	-	-	-	-	-	-
Otros Convenios y Subsidios	-	-	-	-	-	-
<i>Otros Ingresos de Libre Disposición</i>	-	-	-	-	-	-
Participaciones en Ingresos Locales	-	-	-	-	-	-
Otros Ingresos de Libre Disposición	-	-	-	-	-	-
<b>Total de Ingresos de Libre Disposición</b>	<b>329,954,540</b>	<b>7,808,726</b>	<b>337,763,266</b>	<b>149,451,214</b>	<b>149,451,214</b>	<b>(180,503,326)</b>
<b>Ingresos Excedentes de Ingresos de Libre Disposición</b>						
<b>Transferencias Federales Etiquetadas</b>						
<i>Aportaciones</i>	-	-	-	-	-	-
Fondo de Aport. para la Nómina Educativa y Gto. Op.	-	-	-	-	-	-
Fondo de Aportaciones para los Servicios de Salud	-	-	-	-	-	-
Fondo de Aportaciones para la Infraestructura Social	-	-	-	-	-	-
Fondo de Aport. para el Fortalecimiento de los Municipios y de las Demarcaciones Territoriales del Distrito Federal	-	-	-	-	-	-
Fondo de Aportaciones Múltiples	-	-	-	-	-	-
Fondo de Aport. para la Educación Tec. y de Adultos	-	-	-	-	-	-
Fondo de Aportaciones para la Seguridad Pública de los Estados y del Distrito Federal	-	-	-	-	-	-
Fondo de Aportaciones para el Fortalecimiento de las Entidades Federativas	-	-	-	-	-	-
<i>Convenios</i>	-	-	-	-	-	-
Convenios de Protección Social en Salud	-	-	-	-	-	-
Convenios de Descentralización	-	-	-	-	-	-
Convenios de Reasignación	-	-	-	-	-	-
Otros Convenios y Subsidios	-	-	-	-	-	-
<i>Fondos Distintos de Aportaciones</i>	-	-	-	-	-	-
Fondo para Entidades Federativas y Municipios Productores de Hidrocarburos	-	-	-	-	-	-
Fondo Minero	-	-	-	-	-	-
<i>Transferencias, Asignaciones, Subsidios y Subvenciones, y Pensiones y Jubilaciones</i>	124,302,601	-	124,302,601	55,201,458	55,201,458	(69,101,143)
<i>Otras Transferencias Federales Etiquetadas</i>	-	-	-	-	-	-
<b>Total de Transferencias Federales Etiquetadas</b>	<b>124,302,601</b>	<b>-</b>	<b>124,302,601</b>	<b>55,201,458</b>	<b>55,201,458</b>	<b>(69,101,143)</b>
<b>Ingresos Derivados de Financiamientos</b>						
<i>Ingresos Derivados de Financiamientos</i>	-	-	-	-	-	-
<b>Total de Ingresos</b>	<b>454,257,141</b>	<b>7,808,726</b>	<b>462,065,867</b>	<b>204,652,672</b>	<b>204,652,672</b>	<b>(249,604,469)</b>
<b>Datos Informativos</b>						
1. Ingresos Derivados de Financiamientos con Fuente de Pago de Ingresos de Libre Disposición	-	-	-	-	-	-
2. Ingresos Derivados de Financiamientos con Fuente de Pago de Transferencias Federales Etiquetadas	-	-	-	-	-	-
3. Ingresos Derivados de Financiamientos	-	-	-	-	-	-



**Segundo Informe de Cuenta Pública**  
**COLEGIO DE BACHILLERES DEL ESTADO DE MORELOS**  
 Estado Analítico del Ejercicio del Presupuesto de Egresos  
 Clasificación por Objeto del Gasto (Capítulo y Concepto)  
 Del 1 de enero al 30 de junio de 2024  
 (Cifras en Pesos)



Concepto	Egresos					Subejercicio 6 = ( 3 - 4 )
	Aprobado	Ampliaciones/ (Reducciones)	Modificado	Devengado	Pagado	
	1	2	3 = ( 1 + 2 )	4	5	
<b>Servicios Personales</b>	<b>271,916,837</b>	-	<b>271,916,837</b>	<b>113,000,053</b>	<b>107,436,641</b>	<b>158,916,784</b>
Remuneraciones al Personal de Carácter Permanente	121,630,444	(781,693)	120,848,751	59,013,176	59,013,176	61,835,575
Remuneraciones al Personal de Carácter Transitorio	-	-	-	-	-	-
Remuneraciones Adicionales y Especiales	58,574,458	1,348,039	59,922,497	15,758,998	15,758,998	44,163,499
Seguridad Social	41,829,793	-	41,829,793	21,171,949	15,608,537	20,657,844
Otras Prestaciones Sociales y Económicas	46,182,142	(566,346)	45,615,796	15,864,455	15,864,455	29,751,341
Previsiones	-	-	-	-	-	-
Pago de Estimulos a Servidores Públicos	3,700,000	-	3,700,000	1,191,475	1,191,475	2,508,525
<b>Materiales y Suministros</b>	<b>16,083,080</b>	-	<b>16,083,080</b>	<b>3,634,410</b>	<b>3,503,916</b>	<b>12,448,670</b>
Materiales de Admón, Emisión de Doctos. y Artículos Oficiales	4,213,852	450	4,214,302	1,329,995	1,213,926	2,884,307
Alimentos y Utensilios	1,081,500	(843)	1,080,657	549,944	538,084	530,713
Materias Primas y Materiales de Producción y Comercialización	-	393	393	393	393	-
Materiales y Artículos de Construcción y de Reparación	3,934,153	-	3,934,153	574,414	574,414	3,359,739
Productos Químicos, Farmacéuticos y de Laboratorio	681,716	-	681,716	2,496	2,496	679,220
Combustibles, Lubricantes y Aditivos	828,182	-	828,182	278,411	277,911	549,771
Vestuario, Blancos, Prendas de Protección y Artículos Deportivos	2,066,262	-	2,066,262	461,559	459,494	1,604,703
Materiales y Suministros Para Seguridad	-	-	-	-	-	-
Herramientas, Refacciones y Accesorios Menores	3,277,415	-	3,277,415	437,198	437,198	2,840,217
<b>Servicios Generales</b>	<b>23,835,201</b>	-	<b>23,835,201</b>	<b>9,320,385</b>	<b>8,974,570</b>	<b>14,514,816</b>
Servicios Básicos	4,177,765	(182,539)	3,995,226	1,653,258	1,653,258	2,341,968
Servicios de Arrendamiento	1,730,000	-	1,730,000	858,078	858,078	871,922
Servicios Profesionales, Científicos, Técnicos y Otros Servicios	4,309,340	168,315	4,477,655	1,685,425	1,664,545	2,792,230
Servicios Financieros, Bancarios y Comerciales	2,104,200	(214,654)	1,889,546	906,720	906,720	982,826
Servicios de Instalación, Reparación, Mantto. y Conservación	4,462,560	223,878	4,686,438	1,346,106	1,346,106	3,340,332
Servicios de Comunicación Social y Publicidad	-	-	-	-	-	-
Servicios de Traslado y Viáticos	1,487,030	(61,000)	1,426,030	447,163	423,539	978,867
Servicios Oficiales	1,054,806	42,838	1,097,644	282,174	270,135	815,470
Otros Servicios Generales	4,509,500	23,162	4,532,662	2,141,461	1,852,189	2,391,201
<b>Transferencias, Asignaciones, Subsidios y Otras Ayudas</b>	<b>135,644,204</b>	<b>7,808,726</b>	<b>143,452,930</b>	<b>52,814,996</b>	<b>52,814,996</b>	<b>90,637,934</b>
Transferencias Internas y Asignaciones al Sector Público	-	-	-	-	-	-
Transferencias al Resto del Sector Público	-	-	-	-	-	-
Subsidios y Subvenciones	-	-	-	-	-	-
Ayudas Sociales	-	-	-	-	-	-
Pensiones y Jubilaciones	135,644,204	7,808,726	143,452,930	52,814,996	52,814,996	90,637,934
Transferencias a Fideicomisos, Mandatos y Otros Análogos	-	-	-	-	-	-
Transferencias a la Seguridad Social	-	-	-	-	-	-
Donativos	-	-	-	-	-	-
Transferencias al Exterior	-	-	-	-	-	-
<b>Bienes Muebles, Inmuebles e Intangibles</b>	<b>1,000,000</b>	-	<b>1,000,000</b>	<b>222,816</b>	<b>222,816</b>	<b>777,184</b>
Mobiliario y Equipo de Administración	1,000,000	(66,770)	933,230	156,046	156,046	777,184
Mobiliario y Equipo Educativo y Recreativo	-	10,906	10,906	10,906	10,906	-
Equipo e Instrumental Médico y de Laboratorio	-	-	-	-	-	-
Vehículos y Equipo de Transporte	-	-	-	-	-	-
Equipo de Defensa y Seguridad	-	-	-	-	-	-
Maquinaria, Otros Equipos y Herramientas	-	55,864	55,864	55,864	55,864	-
Activos Biológicos	-	-	-	-	-	-
Bienes Inmuebles	-	-	-	-	-	-
Activos Intangibles	-	-	-	-	-	-
<b>Inversión Pública</b>	-	-	-	-	-	-
Obra Pública en Bienes de Dominio Público	-	-	-	-	-	-
Obra Pública en Bienes Propios	-	-	-	-	-	-
Proyectos Productivos y Acciones de Fomento	-	-	-	-	-	-
<b>Inversiones Financieras y Otras Provisiones</b>	-	-	-	-	-	-
Inversiones Para el Fomento de Actividades Productivas	-	-	-	-	-	-
Acciones y Participaciones de Capital	-	-	-	-	-	-
Compra de Títulos y Valores	-	-	-	-	-	-
Concesión de Préstamos	-	-	-	-	-	-
Inversiones en Fideicomisos, Mandatos y Otros Análogos	-	-	-	-	-	-
Otras Inversiones Financieras	-	-	-	-	-	-
Provisiones para Contingencias y Otras Erogaciones Especiales	-	-	-	-	-	-
<b>Participaciones y Aportaciones</b>	-	-	-	-	-	-
Participaciones	-	-	-	-	-	-
Aportaciones	-	-	-	-	-	-
Convenios	-	-	-	-	-	-
<b>Deuda Pública</b>	<b>5,777,819</b>	-	<b>5,777,819</b>	<b>5,777,814</b>	<b>5,777,814</b>	<b>5</b>
Amortización de la Deuda Pública	5,777,819	-	5,777,819	5,777,814	5,777,814	5
Intereses de la Deuda Pública	-	-	-	-	-	-
Comisiones de la Deuda Pública	-	-	-	-	-	-
Gastos de la Deuda Pública	-	-	-	-	-	-
Costo por Coberturas	-	-	-	-	-	-
Apoyos Financieros	-	-	-	-	-	-
Adeudos de Ejercicios Fiscales Anteriores (Adefas)	-	-	-	-	-	-
<b>Total del Gasto</b>	<b>454,257,141</b>	<b>7,808,726</b>	<b>462,065,867</b>	<b>184,770,474</b>	<b>178,730,753</b>	<b>277,295,393</b>





Segundo Informe de Cuenta Pública  
**COLEGIO DE BACHILLERES DEL ESTADO DE MORELOS**  
 Estado Analítico del Ejercicio del Presupuesto de Egresos Detallado - LDF  
 Clasificación por Objeto del Gasto (Capítulo y Concepto)  
 Del 1 de enero al 30 de junio de 2024  
 (Cifras en Pesos)



Concepto	Egresos					Subejercicio
	Aprobado	Ampliaciones / (Reducciones)	Modificado	Devengado	Pagado	
<b>Gasto No Etiquetado</b>	<b>329,954,540</b>	<b>7,808,726</b>	<b>337,763,266</b>	<b>136,523,557</b>	<b>132,194,255</b>	<b>201,239,709</b>
<b>Servicios Personales</b>	<b>155,915,466</b>	-	<b>155,915,466</b>	<b>65,868,393</b>	<b>62,015,400</b>	<b>90,047,073</b>
Remuneraciones al Personal de Carácter Permanente	61,673,819	(781,693)	60,892,126	29,329,945	29,329,945	31,562,181
Remuneraciones al Personal de Carácter Transitorio	-	-	-	-	-	-
Remuneraciones Adicionales y Especiales	39,313,417	1,348,039	40,661,456	11,408,961	11,408,961	29,252,495
Seguridad Social	23,571,872	-	23,571,872	13,858,982	10,005,989	9,712,890
Otras Prestaciones Sociales y Económicas	27,656,358	(566,346)	27,090,012	10,079,030	10,079,030	17,010,982
Previsiones	-	-	-	-	-	-
Pago de Estímulos a Servidores Públicos	3,700,000	-	3,700,000	1,191,475	1,191,475	2,508,525
<b>Materiales y Suministros</b>	<b>12,252,181</b>	-	<b>12,252,181</b>	<b>3,634,410</b>	<b>3,503,916</b>	<b>8,617,771</b>
Materiales de Admón., Emisión de Doctos. y Art. Oficiales	3,234,280	450	3,234,730	1,329,995	1,213,926	1,904,735
Alimentos y Utensilios	1,081,500	(843)	1,080,657	549,944	538,084	530,713
Materias Primas y Materiales de Prod. y Comercialización	-	393	393	393	393	-
Materiales y Artículos de Construcción y de Reparación	3,150,000	-	3,150,000	574,414	574,414	2,575,586
Productos Químicos, Farmacéuticos y de Laboratorio	548,046	-	548,046	2,496	2,496	545,550
Combustibles, Lubricantes y Aditivos	670,000	-	670,000	278,411	277,911	391,589
Vestuario, Blancos, Prendas de Protección y Art. Deportivos	1,393,355	-	1,393,355	461,559	459,494	931,796
Materiales y Suministros Para Seguridad	-	-	-	-	-	-
Herramientas, Refacciones y Accesorios Menores	2,175,000	-	2,175,000	437,198	437,198	1,737,802
<b>Servicios Generales</b>	<b>19,364,870</b>	-	<b>19,364,870</b>	<b>8,205,128</b>	<b>7,859,313</b>	<b>11,159,742</b>
Servicios Básicos	2,078,645	(182,539)	1,896,106	538,001	538,001	1,358,105
Servicios de Arrendamiento	1,730,000	-	1,730,000	858,078	858,078	871,922
Servicios Profesionales, Científicos, Técnicos y Otros Serv.	3,832,500	168,315	4,000,815	1,685,425	1,664,545	2,315,390
Servicios Financieros, Bancarios y Comerciales	1,753,500	(214,654)	1,538,846	906,720	906,720	632,126
Servicios de Instalación, Reparación, Mantto. y Conservación	3,456,919	223,878	3,680,797	1,346,106	1,346,106	2,334,691
Servicios de Comunicación Social y Publicidad	-	-	-	-	-	-
Servicios de Traslado y Viáticos	957,500	(61,000)	896,500	447,163	423,539	449,337
Servicios Oficiales	1,054,806	42,838	1,097,644	282,174	270,135	815,470
Otros Servicios Generales	4,501,000	23,162	4,524,162	2,141,461	1,852,189	2,382,701
<b>Transferencias, Asignaciones, Subsidios y Otras Ayudas</b>	<b>135,644,204</b>	<b>7,808,726</b>	<b>143,452,930</b>	<b>52,814,996</b>	<b>52,814,996</b>	<b>90,637,934</b>
Transferencias Internas y Asignaciones al Sector Público	-	-	-	-	-	-
Transferencias al Resto del Sector Público	-	-	-	-	-	-
Subsidios y Subvenciones	-	-	-	-	-	-
Ayudas Sociales	-	-	-	-	-	-
Pensiones y Jubilaciones	135,644,204	7,808,726	143,452,930	52,814,996	52,814,996	90,637,934
Transferencias a Fideicomisos, Mandatos y Otros Análogos	-	-	-	-	-	-
Transferencias a la Seguridad Social	-	-	-	-	-	-
Donativos	-	-	-	-	-	-
Transferencias al Exterior	-	-	-	-	-	-
<b>Bienes Muebles, Inmuebles e Intangibles</b>	<b>1,000,000</b>	-	<b>1,000,000</b>	<b>222,816</b>	<b>222,816</b>	<b>777,184</b>
Mobiliario y Equipo de Administración	1,000,000	(66,770)	933,230	156,046	156,046	777,184
Mobiliario y Equipo Educativo y Recreativo	-	10,906	10,906	10,906	10,906	-
Equipo e Instrumental Médico y de Laboratorio	-	-	-	-	-	-
Vehículos y Equipo de Transporte	-	-	-	-	-	-
Equipo de Defensa y Seguridad	-	-	-	-	-	-
Maquinaria, Otros Equipos y Herramientas	-	55,864	55,864	55,864	55,864	-
Activos Biológicos	-	-	-	-	-	-
Bienes Inmuebles	-	-	-	-	-	-
Activos Intangibles	-	-	-	-	-	-
<b>Inversión Pública</b>	-	-	-	-	-	-
Obra Pública en Bienes de Dominio Público	-	-	-	-	-	-
Obra Pública en Bienes Propios	-	-	-	-	-	-
Proyectos Productivos y Acciones de Fomento	-	-	-	-	-	-
<b>Inversiones Financieras y Otras Provisiones</b>	-	-	-	-	-	-
Inversiones Para el Fomento de Actividades Productivas	-	-	-	-	-	-
Acciones y Participaciones de Capital	-	-	-	-	-	-
Compra de Títulos y Valores	-	-	-	-	-	-
Concesión de Préstamos	-	-	-	-	-	-
Inversiones en Fideicomisos, Mandatos y Otros Análogos	-	-	-	-	-	-
Fideicomiso de Desastres Naturales (Informativo)	-	-	-	-	-	-
Otras Inversiones Financieras	-	-	-	-	-	-
Provisiones para Contingencias y Otras Erogaciones Especiales	-	-	-	-	-	-
<b>Participaciones y Aportaciones</b>	-	-	-	-	-	-
Participaciones	-	-	-	-	-	-
Aportaciones	-	-	-	-	-	-
Convenios	-	-	-	-	-	-
<b>Deuda Pública</b>	<b>5,777,819</b>	-	<b>5,777,819</b>	<b>5,777,814</b>	<b>5,777,814</b>	<b>5</b>
Amortización de la Deuda Pública	5,777,819	-	5,777,819	5,777,814	5,777,814	5
Intereses de la Deuda Pública	-	-	-	-	-	-
Comisiones de la Deuda Pública	-	-	-	-	-	-
Gastos de la Deuda Pública	-	-	-	-	-	-
Costo por Coberturas	-	-	-	-	-	-
Apoyos Financieros	-	-	-	-	-	-
Adeudos de Ejercicios Fiscales Anteriores (Adefas)	-	-	-	-	-	-



Segundo Informe de Cuenta Pública  
**COLEGIO DE BACHILLERES DEL ESTADO DE MORELOS**  
 Estado Analítico del Ejercicio del Presupuesto de Egresos Detallado - LDF  
 Clasificación por Objeto del Gasto (Capítulo y Concepto)  
 Del 1 de enero al 30 de junio de 2024  
 (Cifras en Pesos)



Concepto	Egresos					Subejercicio
	Aprobado	Ampliaciones / (Reducciones)	Modificado	Devengado	Pagado	
<b>Gasto Etiquetado</b>	<b>124,302,601</b>	-	<b>124,302,601</b>	<b>48,246,917</b>	<b>46,536,498</b>	<b>76,055,684</b>
<b>Servicios Personales</b>	<b>116,001,371</b>	-	<b>116,001,371</b>	<b>47,131,660</b>	<b>45,421,241</b>	<b>68,869,711</b>
Remuneraciones al Personal de Carácter Permanente	59,956,625	-	59,956,625	29,683,231	29,683,231	30,273,394
Remuneraciones al Personal de Carácter Transitorio	-	-	-	-	-	-
Remuneraciones Adicionales y Especiales	19,261,041	-	19,261,041	4,350,037	4,350,037	14,911,004
Seguridad Social	18,257,921	-	18,257,921	7,312,967	5,602,548	10,944,954
Otras Prestaciones Sociales y Económicas	18,525,784	-	18,525,784	5,785,425	5,785,425	12,740,359
Previsiones	-	-	-	-	-	-
Pago de Estímulos a Servidores Públicos	-	-	-	-	-	-
<b>Materiales y Suministros</b>	<b>3,830,899</b>	-	<b>3,830,899</b>	-	-	<b>3,830,899</b>
Materiales de Admón., Emisión de Doctos. y Art. Oficiales	979,572	-	979,572	-	-	979,572
Alimentos y Utensilios	-	-	-	-	-	-
Materias Primas y Materiales de Prod. y Comercialización	-	-	-	-	-	-
Materiales y Artículos de Construcción y de Reparación	784,153	-	784,153	-	-	784,153
Productos Químicos, Farmacéuticos y de Laboratorio	133,670	-	133,670	-	-	133,670
Combustibles, Lubricantes y Aditivos	158,182	-	158,182	-	-	158,182
Vestuario, Blancos, Prendas de Protección y Art. Deportivos	672,907	-	672,907	-	-	672,907
Materiales y Suministros Para Seguridad	-	-	-	-	-	-
Herramientas, Refacciones y Accesorios Menores	1,102,415	-	1,102,415	-	-	1,102,415
<b>Servicios Generales</b>	<b>4,470,331</b>	-	<b>4,470,331</b>	<b>1,115,257</b>	<b>1,115,257</b>	<b>3,355,074</b>
Servicios Básicos	2,099,120	-	2,099,120	1,115,257	1,115,257	983,863
Servicios de Arrendamiento	-	-	-	-	-	-
Servicios Profesionales, Científicos, Técnicos y Otros Serv.	476,840	-	476,840	-	-	476,840
Servicios Financieros, Bancarios y Comerciales	350,700	-	350,700	-	-	350,700
Servicios de Instalación, Reparación, Mantto. y Conservación	1,005,641	-	1,005,641	-	-	1,005,641
Servicios de Comunicación Social y Publicidad	-	-	-	-	-	-
Servicios de Traslado y Viáticos	529,530	-	529,530	-	-	529,530
Servicios Oficiales	-	-	-	-	-	-
Otros Servicios Generales	8,500	-	8,500	-	-	8,500
<b>Transferencias, Asignaciones, Subsidios y Otras Ayudas</b>	-	-	-	-	-	-
Transferencias Internas y Asignaciones al Sector Público	-	-	-	-	-	-
Transferencias al Resto del Sector Público	-	-	-	-	-	-
Subsidios y Subvenciones	-	-	-	-	-	-
Ayudas Sociales	-	-	-	-	-	-
Pensiones y Jubilaciones	-	-	-	-	-	-
Transferencias a Fideicomisos, Mandatos y Otros Análogos	-	-	-	-	-	-
Transferencias a la Seguridad Social	-	-	-	-	-	-
Donativos	-	-	-	-	-	-
Transferencias al Exterior	-	-	-	-	-	-
<b>Bienes Muebles, Inmuebles e Intangibles</b>	-	-	-	-	-	-
Mobiliario y Equipo de Administración	-	-	-	-	-	-
Mobiliario y Equipo Educativo y Recreativo	-	-	-	-	-	-
Equipo e Instrumental Médico y de Laboratorio	-	-	-	-	-	-
Vehículos y Equipo de Transporte	-	-	-	-	-	-
Equipo de Defensa y Seguridad	-	-	-	-	-	-
Maquinaria, Otros Equipos y Herramientas	-	-	-	-	-	-
Activos Biológicos	-	-	-	-	-	-
Bienes Inmuebles	-	-	-	-	-	-
Activos Intangibles	-	-	-	-	-	-
<b>Inversión Pública</b>	-	-	-	-	-	-
Obra Pública en Bienes de Dominio Público	-	-	-	-	-	-
Obra Pública en Bienes Propios	-	-	-	-	-	-
Proyectos Productivos y Acciones de Fomento	-	-	-	-	-	-
<b>Inversiones Financieras y Otras Provisiones</b>	-	-	-	-	-	-
Inversiones Para el Fomento de Actividades Productivas	-	-	-	-	-	-
Acciones y Participaciones de Capital	-	-	-	-	-	-
Compra de Títulos y Valores	-	-	-	-	-	-
Concesión de Préstamos	-	-	-	-	-	-
Inversiones en Fideicomisos, Mandatos y Otros Análogos	-	-	-	-	-	-
Fideicomiso de Desastres Naturales (Informativo)	-	-	-	-	-	-
Otras Inversiones Financieras	-	-	-	-	-	-
Provisiones para Contingencias y Otras Erogaciones Especiales	-	-	-	-	-	-
<b>Participaciones y Aportaciones</b>	-	-	-	-	-	-
Participaciones	-	-	-	-	-	-
Aportaciones	-	-	-	-	-	-
Convenios	-	-	-	-	-	-
<b>Deuda Pública</b>	-	-	-	-	-	-
Amortización de la Deuda Pública	-	-	-	-	-	-
Intereses de la Deuda Pública	-	-	-	-	-	-
Comisiones de la Deuda Pública	-	-	-	-	-	-
Gastos de la Deuda Pública	-	-	-	-	-	-
Costo por Coberturas	-	-	-	-	-	-
Apoyos Financieros	-	-	-	-	-	-
Adeudos de Ejercicios Fiscales Anteriores (Adefas)	-	-	-	-	-	-
<b>Total de Egresos</b>	<b>454,257,141</b>	<b>7,808,726</b>	<b>462,065,867</b>	<b>184,770,474</b>	<b>178,730,753</b>	<b>277,295,393</b>





Segundo Informe de Cuenta Pública  
**COLEGIO DE BACHILLERES DEL ESTADO DE MORELOS**  
 Estado Analítico del Ejercicio del Presupuesto de Egresos  
 Clasificación Administrativa  
 Del 1 de enero al 30 de junio de 2024  
 (Cifras en Pesos)



Concepto	Egresos					Subejercicio 6 = ( 3 - 4 )
	Aprobado	Ampliaciones/ (Reducciones)	Modificado	Devengado	Pagado	
	1	2	3 = ( 1 + 2 )	4	5	
Jefatura de la Oficina de la Gubernatura del Estado	-	-	-	-	-	-
Secretaría de Gobierno	-	-	-	-	-	-
Secretaría de Hacienda	-	-	-	-	-	-
Secretaría de Desarrollo Económico y del Trabajo	-	-	-	-	-	-
Secretaría de Desarrollo Agropecuario	-	-	-	-	-	-
Secretaría de Obras Públicas	-	-	-	-	-	-
Secretaría de Educación	-	-	-	-	-	-
Secretaría de Salud	-	-	-	-	-	-
Secretaría de Administración	-	-	-	-	-	-
Secretaría de la Controría	-	-	-	-	-	-
Secretaría de Turismo y Cultura	-	-	-	-	-	-
Secretaría de Desarrollo Social	-	-	-	-	-	-
Secretaría de Desarrollo Sustentable	-	-	-	-	-	-
Secretaría de Movilidad y Transporte	-	-	-	-	-	-
Comisión Estatal de Seguridad Pública	-	-	-	-	-	-
Consejería Jurídica	-	-	-	-	-	-
Gastos Institucionales	-	-	-	-	-	-
<b>Total del Gasto</b>	-	-	-	-	-	-

**COLEGIO DE BACHILLERES DEL ESTADO DE MORELOS**  
 Estado Analítico del Ejercicio del Presupuesto de Egresos  
 Clasificación Administrativa  
 Del 1 de enero al 30 de junio de 2024

Concepto	Egresos					Subejercicio 6 = ( 3 - 4 )
	Aprobado	Ampliaciones/ (Reducciones)	Modificado	Devengado	Pagado	
	1	2	3 = ( 1 + 2 )	4	5	
Poder Ejecutivo	-	-	-	-	-	-
Poder Legislativo	-	-	-	-	-	-
Poder Judicial	-	-	-	-	-	-
Organismos Autónomos	-	-	-	-	-	-
Poder Ejecutivo de los Municipios	-	-	-	-	-	-
<b>Total del Gasto</b>	-	-	-	-	-	-

**Sector Paraestatal del Gobierno del Estado de Morelos**  
 Estado Analítico del Ejercicio del Presupuesto de Egresos  
 Clasificación Administrativa  
 Del 1 de enero al 30 de junio de 2024

Concepto	Egresos					Subejercicio 6 = ( 3 - 4 )
	Aprobado	Ampliaciones/ (Reducciones)	Modificado	Devengado	Pagado	
	1	2	3 = ( 1 + 2 )	4	5	
Entidades Paraestatales y Fideicomisos No Empresariales y No Financieros	454,257,141	7,808,726	462,065,867	184,770,474	178,730,753	277,295,393
Instituciones Públicas de la Seguridad Social	-	-	-	-	-	-
Entidades Paraestatales Empresariales No Financieras con Participación Estatal Mayoritaria	-	-	-	-	-	-
Fideicomisos Empresariales No Financieros con Participación Estatal Mayoritaria	-	-	-	-	-	-
Entidades Paraestatales Empresariales Financieras Monetarias con Participación Estatal Mayoritaria	-	-	-	-	-	-
Entidades Paraestatales Empresariales Financieras No Monetarias con Participación Estatal Mayoritaria	-	-	-	-	-	-
Fideicomisos Financieros Públicos con Participación Estatal Mayoritaria	-	-	-	-	-	-
<b>Total del Gasto</b>	<b>454,257,141</b>	<b>7,808,726</b>	<b>462,065,867</b>	<b>184,770,474</b>	<b>178,730,753</b>	<b>277,295,393</b>



Segundo Informe de Cuenta Pública  
**COLEGIO DE BACHILLERES DEL ESTADO DE MORELOS**  
 Estado Analítico del Ejercicio del Presupuesto de Egresos Detallado - LDF  
 Clasificación Administrativa  
 Del 1 de enero al 30 de junio de 2024  
 (Cifras en Pesos)



Concepto	Egresos					Subejercicio
	Aprobado	Ampliaciones/ (Reducciones)	Modificado	Devengado	Pagado	
<b>Gasto No Etiquetado</b>	<b>329,954,540</b>	<b>7,808,726</b>	<b>337,763,266</b>	<b>136,523,557</b>	<b>132,194,255</b>	<b>201,239,709</b>
Jefatura de la Oficina de la Gobernatura del Estado	-	-	-	-	-	-
Secretaría de Gobierno	-	-	-	-	-	-
Secretaría de Hacienda	-	-	-	-	-	-
Secretaría de Desarrollo Económico y del Trabajo	-	-	-	-	-	-
Secretaría de Desarrollo Agropecuario	-	-	-	-	-	-
Secretaría de Obras Públicas	-	-	-	-	-	-
Secretaría de Educación	-	-	-	-	-	-
Secretaría de Salud	-	-	-	-	-	-
Secretaría de Administración	-	-	-	-	-	-
Secretaría de la Contraloría	-	-	-	-	-	-
Secretaría de Turismo y Cultura	-	-	-	-	-	-
Secretaría de Desarrollo Social	-	-	-	-	-	-
Secretaría de Desarrollo Sustentable	-	-	-	-	-	-
Secretaría de Movilidad y Transporte	-	-	-	-	-	-
Comisión Estatal de Seguridad Pública	-	-	-	-	-	-
Consejería Jurídica	-	-	-	-	-	-
Gastos Institucionales	-	-	-	-	-	-
Poder Legislativo	-	-	-	-	-	-
Poder Judicial	-	-	-	-	-	-
Organismos Autónomos	-	-	-	-	-	-
Entidades Paraestatales y Fideicomisos No Empresariales y No Financieros	329,954,540	7,808,726	337,763,266	136,523,557	132,194,255	201,239,709
Entidades Paraestatales Empresariales No Financieras con Participación Estatal Mayoritaria	-	-	-	-	-	-
Poder Ejecutivo de los Municipios	-	-	-	-	-	-
<b>Gasto Etiquetado</b>	<b>124,302,601</b>	<b>-</b>	<b>124,302,601</b>	<b>48,246,917</b>	<b>46,536,498</b>	<b>76,055,684</b>
Jefatura de la Oficina de la Gobernatura del Estado	-	-	-	-	-	-
Secretaría de Gobierno	-	-	-	-	-	-
Secretaría de Hacienda	-	-	-	-	-	-
Secretaría de Desarrollo Económico y del Trabajo	-	-	-	-	-	-
Secretaría de Desarrollo Agropecuario	-	-	-	-	-	-
Secretaría de Obras Públicas	-	-	-	-	-	-
Secretaría de Educación	-	-	-	-	-	-
Secretaría de Salud	-	-	-	-	-	-
Secretaría de Administración	-	-	-	-	-	-
Secretaría de la Contraloría	-	-	-	-	-	-
Secretaría de Turismo y Cultura	-	-	-	-	-	-
Secretaría de Desarrollo Social	-	-	-	-	-	-
Secretaría de Desarrollo Sustentable	-	-	-	-	-	-
Secretaría de Movilidad y Transporte	-	-	-	-	-	-
Comisión Estatal de Seguridad Pública	-	-	-	-	-	-
Consejería Jurídica	-	-	-	-	-	-
Gastos Institucionales	-	-	-	-	-	-
Poder Legislativo	-	-	-	-	-	-
Poder Judicial	-	-	-	-	-	-
Organismos Autónomos	-	-	-	-	-	-
Entidades Paraestatales y Fideicomisos No Empresariales y No Financieros	124,302,601	-	124,302,601	48,246,917	46,536,498	76,055,684
Entidades Paraestatales Empresariales No Financieras con Participación Estatal Mayoritaria	-	-	-	-	-	-
Poder Ejecutivo de los Municipios	-	-	-	-	-	-
<b>Total de Egresos</b>	<b>454,257,141</b>	<b>7,808,726</b>	<b>462,065,867</b>	<b>184,770,474</b>	<b>178,730,753</b>	<b>277,295,393</b>





Segundo Informe de Cuenta Pública  
**COLEGIO DE BACHILLERES DEL ESTADO DE MORELOS**  
 Estado Analítico del Ejercicio del Presupuesto de Egresos  
 Clasificación Funcional (Finalidad y Función)  
 Del 1 de enero al 30 de junio de 2024  
 (Cifras en Pesos)



Concepto	Egresos					Subejercicio 6 = ( 3 - 4 )
	Aprobado	Ampliaciones/ (Reducciones)	Modificado	Devengado	Pagado	
	1	2	3 = ( 1 + 2 )	4	5	
<b>Gobierno</b>	-	-	-	-	-	-
Legislación	-	-	-	-	-	-
Justicia	-	-	-	-	-	-
Coordinación de la Política de Gobierno	-	-	-	-	-	-
Relaciones Exteriores	-	-	-	-	-	-
Asuntos Financieros y Hacendarios	-	-	-	-	-	-
Seguridad Nacional	-	-	-	-	-	-
Asuntos de Orden Público y de Seguridad Interior	-	-	-	-	-	-
Otros Servicios Generales	-	-	-	-	-	-
<b>Desarrollo Social</b>	454,257,141	7,808,726	462,065,867	184,770,474	178,730,753	277,295,393
Protección Ambiental	-	-	-	-	-	-
Vivienda y Servicios a la Comunidad	-	-	-	-	-	-
Salud	-	-	-	-	-	-
Recreación, Cultura y Otras Manifestaciones Sociales	-	-	-	-	-	-
Educación	454,257,141	7,808,726	462,065,867	184,770,474	178,730,753	277,295,393
Protección Social	-	-	-	-	-	-
Otros Asuntos Sociales	-	-	-	-	-	-
<b>Desarrollo Económico</b>	-	-	-	-	-	-
Asuntos Económicos, Comerciales y Laborales en General	-	-	-	-	-	-
Agropecuaria, Silvicultura, Pesca y Caza	-	-	-	-	-	-
Combustibles y Energía	-	-	-	-	-	-
Minería, Manufacturas y Construcción	-	-	-	-	-	-
Transporte	-	-	-	-	-	-
Comunicaciones	-	-	-	-	-	-
Turismo	-	-	-	-	-	-
Ciencia, Tecnología e Innovación	-	-	-	-	-	-
Otras Industrias y Otros Asuntos Económicos	-	-	-	-	-	-
<b>Otras no Clasificadas en Funciones Anteriores</b>	-	-	-	-	-	-
Transacciones de la Deuda Pública / Costo Financiero de la Deuda	-	-	-	-	-	-
Transferencias, Participaciones y Aportaciones entre Diferentes Niveles y Ordenes de Gobierno	-	-	-	-	-	-
Saneamiento del Sistema Financiero	-	-	-	-	-	-
Adeudos de Ejercicios Fiscales Anteriores	-	-	-	-	-	-
<b>Total del Gasto</b>	<b>454,257,141</b>	<b>7,808,726</b>	<b>462,065,867</b>	<b>184,770,474</b>	<b>178,730,753</b>	<b>277,295,393</b>



Segundo Informe de Cuenta Pública  
**COLEGIO DE BACHILLERES DEL ESTADO DE MORELOS**  
 Estado Analítico del Ejercicio del Presupuesto de Egresos Detallado - LDF  
 Clasificación Funcional (Finalidad y Función)  
 Del 1 de enero al 30 de junio de 2024  
 (Cifras en Pesos)



Concepto	Egresos					Subejercicio
	Aprobado	Ampliaciones/ (Reducciones)	Modificado	Devengado	Pagado	
<b>Gasto No Etiquetado</b>	<b>329,954,540</b>	<b>7,808,726</b>	<b>337,763,266</b>	<b>136,523,557</b>	<b>132,194,255</b>	<b>201,239,709</b>
<i>Gobierno</i>	-	-	-	-	-	-
Legislación	-	-	-	-	-	-
Justicia	-	-	-	-	-	-
Coordinación de la Política de Gobierno	-	-	-	-	-	-
Relaciones Exteriores	-	-	-	-	-	-
Asuntos Financieros y Hacendarios	-	-	-	-	-	-
Seguridad Nacional	-	-	-	-	-	-
Asuntos de Orden Público y de Seguridad Interior	-	-	-	-	-	-
Otros Servicios Generales	-	-	-	-	-	-
<i>Desarrollo Social</i>	<b>329,954,540</b>	<b>7,808,726</b>	<b>337,763,266</b>	<b>136,523,557</b>	<b>132,194,255</b>	<b>201,239,709</b>
Protección Ambiental	-	-	-	-	-	-
Vivienda y Servicios a la Comunidad	-	-	-	-	-	-
Salud	-	-	-	-	-	-
Recreación, Cultura y Otras Manifestaciones Sociales	-	-	-	-	-	-
Educación	329,954,540	7,808,726	337,763,266	136,523,557	132,194,255	201,239,709
Protección Social	-	-	-	-	-	-
Otros Asuntos Sociales	-	-	-	-	-	-
<i>Desarrollo Económico</i>	-	-	-	-	-	-
Asuntos Económicos, Comerciales y Laborales en Gral.	-	-	-	-	-	-
Agropecuaria, Silvicultura, Pesca y Caza	-	-	-	-	-	-
Combustibles y Energía	-	-	-	-	-	-
Minería, Manufacturas y Construcción	-	-	-	-	-	-
Transporte	-	-	-	-	-	-
Comunicaciones	-	-	-	-	-	-
Turismo	-	-	-	-	-	-
Ciencia, Tecnología e Innovación	-	-	-	-	-	-
Otras Industrias y Otros Asuntos Económicos	-	-	-	-	-	-
<i>Otras no Clasificadas en Funciones Anteriores</i>	-	-	-	-	-	-
Transacciones de la Deuda Pública / Costo Financiero de la Deuda	-	-	-	-	-	-
Transferencias, Participaciones y Aportaciones entre Diferentes Niveles y Ordenes de Gobierno	-	-	-	-	-	-
Saneamiento del Sistema Financiero	-	-	-	-	-	-
Adeudos de Ejercicios Fiscales Anteriores	-	-	-	-	-	-
<b>Gasto Etiquetado</b>	<b>124,302,601</b>	-	<b>124,302,601</b>	<b>48,246,917</b>	<b>46,536,498</b>	<b>76,055,684</b>
<i>Gobierno</i>	-	-	-	-	-	-
Legislación	-	-	-	-	-	-
Justicia	-	-	-	-	-	-
Coordinación de la Política de Gobierno	-	-	-	-	-	-
Relaciones Exteriores	-	-	-	-	-	-
Asuntos Financieros y Hacendarios	-	-	-	-	-	-
Seguridad Nacional	-	-	-	-	-	-
Asuntos de Orden Público y de Seguridad Interior	-	-	-	-	-	-
Otros Servicios Generales	-	-	-	-	-	-
<i>Desarrollo Social</i>	<b>124,302,601</b>	-	<b>124,302,601</b>	<b>48,246,917</b>	<b>46,536,498</b>	<b>76,055,684</b>
Protección Ambiental	-	-	-	-	-	-
Vivienda y Servicios a la Comunidad	-	-	-	-	-	-
Salud	-	-	-	-	-	-
Recreación, Cultura y Otras Manifestaciones Sociales	-	-	-	-	-	-
Educación	124,302,601	-	124,302,601	48,246,917	46,536,498	76,055,684
Protección Social	-	-	-	-	-	-
Otros Asuntos Sociales	-	-	-	-	-	-
<i>Desarrollo Económico</i>	-	-	-	-	-	-
Asuntos Económicos, Comerciales y Laborales en Gral.	-	-	-	-	-	-
Agropecuaria, Silvicultura, Pesca y Caza	-	-	-	-	-	-
Combustibles y Energía	-	-	-	-	-	-
Minería, Manufacturas y Construcción	-	-	-	-	-	-
Transporte	-	-	-	-	-	-
Comunicaciones	-	-	-	-	-	-
Turismo	-	-	-	-	-	-
Ciencia, Tecnología e Innovación	-	-	-	-	-	-
Otras Industrias y Otros Asuntos Económicos	-	-	-	-	-	-
<i>Otras no Clasificadas en Funciones Anteriores</i>	-	-	-	-	-	-
Transacciones de la Deuda Pública / Costo Financiero de la Deuda	-	-	-	-	-	-
Transferencias, Participaciones y Aportaciones entre Diferentes Niveles y Ordenes de Gobierno	-	-	-	-	-	-
Saneamiento del Sistema Financiero	-	-	-	-	-	-
Adeudos de Ejercicios Fiscales Anteriores	-	-	-	-	-	-
<b>Total del Egresos</b>	<b>454,257,141</b>	<b>7,808,726</b>	<b>462,065,867</b>	<b>184,770,474</b>	<b>178,730,753</b>	<b>277,295,393</b>





Colegio de Bachilleres  
del Estado de Morelos

Segundo Informe de Cuenta Pública  
**COLEGIO DE BACHILLERES DEL ESTADO DE MORELOS**  
 Estado Analítico del Ejercicio del Presupuesto de Egresos Detallado - LDF  
 Clasificación de Servicios Personales por Categoría  
 Del 1 de enero al 30 de junio de 2024  
 (Cifras en Pesos)



Concepto	Egresos					Subejercicio
	Aprobado	Ampliaciones/ (Reducciones)	Modificado	Devengado	Pagado	
<b>Gasto No Etiquetado</b>	155,915,466	-	155,915,466	65,868,393	62,015,400	90,047,073
<i>Personal Administrativo y de Servicio Público</i>	155,915,466	-	155,915,466	65,868,393	62,015,400	90,047,073
<i>Magisterio</i>	-	-	-	-	-	-
<i>Servicios de Salud</i>	-	-	-	-	-	-
<i>Personal Administrativo</i>	-	-	-	-	-	-
<i>Personal Médico, Paramédico y afin</i>	-	-	-	-	-	-
<i>Seguridad Pública</i>	-	-	-	-	-	-
<i>Gastos Asociados a la Implementación de Nuevas Leyes Fed. o Reformas a las Mismas</i>	-	-	-	-	-	-
<i>Leyes Fed. o Reformas a las Mismas</i>	-	-	-	-	-	-
<i>Nombre del Programa o Ley 1</i>	-	-	-	-	-	-
<i>Nombre del Programa o Ley 2</i>	-	-	-	-	-	-
<i>Sentencias Laborales Definitivas</i>	-	-	-	-	-	-
<b>Gasto Etiquetado</b>	116,001,371	-	116,001,371	47,131,660	45,421,241	68,869,711
<i>Personal Administrativo y de Servicio Público</i>	116,001,371	-	116,001,371	47,131,660	45,421,241	68,869,711
<i>Magisterio</i>	-	-	-	-	-	-
<i>Servicios de Salud</i>	-	-	-	-	-	-
<i>Personal Administrativo</i>	-	-	-	-	-	-
<i>Personal Médico, Paramédico y afin</i>	-	-	-	-	-	-
<i>Seguridad Pública</i>	-	-	-	-	-	-
<i>Gastos Asociados a la Implementación de Nuevas Leyes Fed. o Reformas a las Mismas</i>	-	-	-	-	-	-
<i>Leyes Fed. o Reformas a las Mismas</i>	-	-	-	-	-	-
<i>Nombre del Programa o Ley 1</i>	-	-	-	-	-	-
<i>Nombre del Programa o Ley 2</i>	-	-	-	-	-	-
<i>Sentencias Laborales Definitivas</i>	-	-	-	-	-	-
<b>Total del Gasto en Servicios Personales</b>	<b>271,916,837</b>	-	<b>271,916,837</b>	<b>113,000,053</b>	<b>107,436,641</b>	<b>158,916,784</b>



Segundo Informe de Cuenta Pública  
**COLEGIO DE BACHILLERES DEL ESTADO DE MORELOS**  
 Estado Analítico del Ejercicio del Presupuesto de Egresos  
 Clasificación Económica (por Tipo de Gasto)  
 Del 1 de enero al 30 de junio de 2024  
 (Cifras en Pesos)



Concepto	Egresos					Subejercicio 6 = ( 3 - 4 )
	Aprobado 1	Ampliaciones/ (Reducciones) 2	Modificado 3 = ( 1 + 2 )	Devengado 4	Pagado 5	
Gasto Corriente	311,835,118	-	311,835,118	125,954,848	119,915,127	185,880,270
Gasto de Capital	1,000,000	-	1,000,000	222,816	222,816	777,184
Amortización de la Deuda y Disminución de Pasivos	5,777,819	-	5,777,819	5,777,814	5,777,814	5
Pensiones y Jubilaciones	135,644,204	7,808,726	143,452,930	52,814,996	52,814,996	90,637,934
Participaciones	-	-	-	-	-	-
<b>Total del Gasto</b>	<b>454,257,141</b>	<b>7,808,726</b>	<b>462,065,867</b>	<b>184,770,474</b>	<b>178,730,753</b>	<b>277,295,393</b>











COLEGIO DE BACHILLERES DEL ESTADO DE MORELOS  
FLUJO DE FONDOS  
1 DE ENERO AL 30 DE JUNIO DE 2024  
(PESOS)

CONCEPTO	ESTIMADO/APROBADO	DEVENGADO	RECAUDADO/PAGADO
<b>INGRESOS</b>	<b>454,257,141.00</b>	<b>204,652,672.00</b>	<b>204,652,672.00</b>
Ingresos por Venta de Bienes, Prestación de Servicios y Otros Ingresos	34,918,361.00	15,719,944.00	15,719,944.00
Transferencias, Asignaciones, Subsidios y Subvenciones y Pensiones y Jubilaciones	419,338,780.00	188,932,728.00	188,932,728.00
<b>EGRESOS</b>	<b>454,257,141.00</b>	<b>184,770,474.00</b>	<b>178,730,753.00</b>
Servicios Personales	271,916,837.00	113,000,053.00	107,436,641.00
Materiales y Suministros	16,083,080.00	3,634,410.00	3,503,916.00
Servicios Generales	23,835,201.00	9,320,385.00	8,974,570.00
Transferencias, Asignaciones, Subsidios y Otras	135,644,204.00	52,814,996.00	52,814,996.00
Bienes Muebles, Inmuebles e intangibles	1,000,000.00	222,816.00	222,816.00
Inversión Pública	-	-	-
Inversión Financiera y Otras Provisiones	-	-	-
Participaciones y Aportaciones	-	-	-
Deuda Pública	5,777,819.00	5,777,814.00	5,777,814.00
<b>FLUJO DE FONDOS</b>	<b>-</b>	<b>19,882,198.00</b>	<b>25,921,919.00</b>

ELABORÓ

C.P. MARIA DEL ROSARIO ZAGAL RODRIGUEZ  
JEFA DEL DEPARTAMENTO DE CONTABILIDAD Y NÓMINAS

REVISÓ

MC. ROGELIO MAURICE CASTILLO LEDOUX  
DIRECTOR ADMINISTRATIVO

AUTORIZÓ

MTRA. KARLA ALINE HERRERA ALONSO  
DIRECTORA GENERAL



Colegio de Bachilleres  
del Estado de Morelos

# Información Programática

SEGUNDO INFORME DE CUENTA PÚBLICA  
COLEGIO DE BACHILLERES DEL ESTADO DE MORELOS  
ENERO - JUNIO

2024



Segundo Informe de Cuenta Pública  
**COLEGIO DE BACHILLERES DEL ESTADO DE MORELOS**  
 Gasto por Categoría Programática  
 Del 1 de enero al 30 de junio de 2024  
 (Cifras en Pesos)



Concepto	Egresos					Subejercicio
	Aprobado	Ampliaciones/ (Reducciones)	Modificado	Devengado	Pagado	
	1	2	3 = (1 + 2)	4	5	
<b>Programas</b>						
<b>Subsidios: Sector Social y Privado o Ent. Federativas y Municipios</b>						
Sujetos a Reglas de Operación	-	-	-	-	-	-
Otros Subsidios	-	-	-	-	-	-
<b>Desempeño de las Funciones</b>	454,257,141	7,808,726	462,065,867	184,770,474	178,730,753	277,295,393
Prestación de Servicios Públicos	454,257,141	7,808,726	462,065,867	184,770,474	178,730,753	277,295,393
Provisión de Bienes Públicos	-	-	-	-	-	-
Planeación, Seguimiento y Evaluación de Políticas Públicas	-	-	-	-	-	-
Promoción y Fomento	-	-	-	-	-	-
Regulación y Supervisión	-	-	-	-	-	-
Funciones de las Fuerzas Armadas (Únicamente Gobierno Federal)	-	-	-	-	-	-
Específicos	-	-	-	-	-	-
Proyectos de Inversión	-	-	-	-	-	-
<b>Administrativos y de Apoyo</b>						
Apoyo al Proceso Presupuestario y para Mejorar la Eficiencia Institucional	-	-	-	-	-	-
Apoyo a la Función Pública y al Mejoramiento de la Gestión	-	-	-	-	-	-
Operaciones Ajenas	-	-	-	-	-	-
<b>Compromisos</b>						
Obligaciones de Cumplimiento de Resolución Jurisdiccional	-	-	-	-	-	-
Desastres Naturales	-	-	-	-	-	-
<b>Obligaciones</b>						
Pensiones y Jubilaciones	-	-	-	-	-	-
Aportaciones a la Seguridad Social	-	-	-	-	-	-
Aportaciones a Fondos de Estabilización	-	-	-	-	-	-
Aportaciones a Fondos de Inversión y Reestructura de Pensiones	-	-	-	-	-	-
<b>Programas de Gasto Federalizado (Gobierno Federal)</b>						
Gasto Federalizado	-	-	-	-	-	-
<b>Participaciones a Entidades Federativas y Municipios</b>						
Costo financiero, deuda o apoyos a deudores y ahorradores de la banca	-	-	-	-	-	-
<b>Adeudos de ejercicios fiscales anteriores</b>						
Adeudos de ejercicios fiscales anteriores	-	-	-	-	-	-
<b>Total del Gasto</b>	<b>454,257,141</b>	<b>7,808,726</b>	<b>462,065,867</b>	<b>184,770,474</b>	<b>178,730,753</b>	<b>277,295,393</b>



Segundo Informe de Cuenta Pública  
**COLEGIO DE BACHILLERES DEL ESTADO DE MORELOS**  
 Indicadores de Postura Fiscal  
 Del 1 de enero al 30 de junio de 2024  
 (Cifras en Pesos)



Concepto	Estimado/Aprobado	Devengado	Recaudado/Pagado
<b>I. Ingresos Presupuestarios</b>	<b>454,257,141</b>	<b>204,652,672</b>	<b>204,652,672</b>
1. Ingresos del Gobierno de la Entidad Federativa	-	-	-
2. Ingresos del Sector Paraestatal	454,257,141	204,652,672	204,652,672
<b>II. Egresos Presupuestarios</b>	<b>448,479,322</b>	<b>178,992,660</b>	<b>172,952,939</b>
3. Egresos del Gobierno de la Entidad Federativa	-	-	-
4. Egresos del Sector Paraestatal	448,479,322	178,992,660	172,952,939
<b>III. Balance Presupuestario (Superávit o Déficit) (III= I - II)</b>	<b>5,777,819</b>	<b>25,660,012</b>	<b>31,699,733</b>

Concepto	Estimado/Aprobado	Devengado	Recaudado/Pagado
<b>III. Balance presupuestario (Superávit o Déficit)</b>	<b>5,777,819</b>	<b>25,660,012</b>	<b>31,699,733</b>
<b>IV. Intereses, Comisiones y Gastos de la Deuda</b>	<b>-</b>	<b>-</b>	<b>-</b>
<b>V. Balance Primario (Superávit o Déficit) (V= III + IV)</b>	<b>5,777,819</b>	<b>25,660,012</b>	<b>31,699,733</b>

Concepto	Estimado/Aprobado	Devengado	Recaudado/Pagado
<b>A. Financiamiento</b>	<b>-</b>	<b>-</b>	<b>-</b>
<b>B. Amortización de la deuda</b>	<b>5,777,819</b>	<b>5,777,814</b>	<b>5,777,814</b>
<b>C. Financiamiento Neto</b>	<b>(5,777,819)</b>	<b>(5,777,814)</b>	<b>(5,777,814)</b>




## PROGRAMAS Y PROYECTOS DE INVERSIÓN

### CUENTA PÚBLICA 2DO TRIMESTRE 2024

“Este Ente no cuenta con Programas y Proyectos de Inversión a la Fecha del 1 de Enero al 30 de Junio de 2024”.

ELABORÓ



---

C.P. MARIA DEL  
ROSARIO ZAGAL  
RODRIGUEZ  
JEFE DEPTO. DE  
CONTABILIDAD Y  
NÓMINAS


REVISÓ



---

C.P. VERONICA  
YAZMIN RODRIGUEZ  
URIBE  
SUBDIRECTORA  
FINANCIERA

VALIDÓ



---

LIC. ROGELIO  
MAURICE CASTILLO  
LEDOUX  
DIRECTOR  
ADMINISTRATIVO

Vo. Bo.



---

MTRA. KARLA ALINE  
HERRERA ALONSO  
DIRECTORA  
GENERAL

COLEGIO DE BACHILLERES DEL ESTADO DE MORELOS  
INDICADORES DE RESULTADOS

PERIODO: 01 DE ENERO AL 30 DE JUNIO DE 2024

Nivel	Objetivos (Resumen Narrativo)	Nombre del indicador	Definición del indicador	Método de cálculo	Unidad de medida	Tipo-Dimensión-Sentido de medición-Frecuencia de medición	Programación de metas					AVANCE ACUMULADO		SEMAFORO (Verde: Cumplimiento del 100-80% Amarillo: Sin avance programado)
							trimestrales 2023					Absoluto	Relativo	
							1er. Trim.	2do. Trim.	3er. Trim.	4to. Trim.	Meta anual			
							2023	2024						
Fin	4. Contribuir a la mejoramiento de la educación con calidad y equidad en las servicios educativos de los niveles Básico, Medio Superior y Superior y Posgrado	Cobertura en Educación Media Superior del Colegio de Bachilleres del Estado de Morelos.	Mide la proporción de alumnos atendidos entre el total de la población objetivo (jóvenes en edad de cursar el bachillerato entre 15 y 17 años).	Métrica total al inicio del ciclo escolar en COBAMM / (Población total en la matrícula) * 100 en el rango de edad de 15 a 17 años * 100	Porcentaje	Estratégico-Eficacia-Accidente-Anual	10.69%	10.69%	100.0%	100.0%	10.514	10.69%	Verde	
							10.69%	10.69%	100.0%	100.0%	0	0.0%	Verde	
Propósito	Los alumnos del Colegio de Bachilleres del Estado de Morelos, concluyen su Educación Media Superior	Eficacia terminal de los planes y programas del Colegio de Bachilleres del Estado de Morelos.	Mide la proporción de alumnos egresados de la generación 2022-2023/ Total de alumnos que ingresaron en 2020-2021	Número de alumnos egresados de la generación 2022-2023/ Total de alumnos que ingresaron en 2020-2021 * 100	Porcentaje	Estratégico-Eficacia-Accidente-Anual	70.20	66.76	100.0%	100.0%	0	0.0%	Verde	
							76.50	75.2	100.0%	100.0%	0	0.0%	Verde	
Componente 1	Proceso de atención a la demanda	Porcentaje de alumnos que ingresaron a la educación superior en el Subsistema	Mide la proporción de alumnos egresados de la generación N con relación al total de alumnos que ingresaron en esa misma generación	Número de Nombres egresados de la generación 2022-2023/ Total de nombres que ingresaron en 2020-2021 * 100	Porcentaje	Estratégico-Eficacia-Accidente-Anual	63.40	58	100.0%	100.0%	0	0.0%	Verde	
							14	14.05	100.0%	100.0%	0	0.0%	Verde	
Actividad 1.1	Elaboración y aplicación de curso propedéutico.	Porcentaje de alumnos que asisten al curso propedéutico.	Mide el número de alumnos que asisten al curso propedéutico en proporción a los alumnos inscritos en el ciclo 2022-2023	Número de asistentes al curso propedéutico 2023-2024/ Número de alumnos inscritos * 100	Porcentaje	Estratégico-Eficacia-Accidente-anual	4.230	3.309	100.0%	100.0%	0	0.0%	Verde	
							3.600	3.309	100.0%	100.0%	0	0.0%	Verde	
Actividad 1.2	Capacitación y actualización de docentes de ingreso a Educación Media Superior.	Número de convocatorias publicadas para alumnos egresados de secundaria	Mide el número de convocatorias publicadas	Número de Convocatorias publicadas	Número	Estratégico-Eficacia-Accidente-anual	1	1	100.0%	100.0%	1	100.0%	Verde	
							376	400	45.0%	90.0%	339	42.7%	Verde	
Componente 2	Docentes del COBAMM Capacitados	Porcentaje de docentes capacitados.	Mide la proporción de docentes que han sido capacitados mediante distintas propuestas para la mejora continua de la calidad educativa.	Número de docentes que abrieron una propuesta/ Número total de docentes * 100	Porcentaje	Estratégico-Eficacia-Accidente-Semestral	9	9	50.0%	100.0%	4	44.4%	Verde	
							2	2	50.0%	100.0%	1	50.0%	Verde	
Actividad 2.1	Cursos de formación docente realizados.	Porcentaje de cursos de formación docente realizados.	Mide el número de cursos realizados e impartidos a docentes	Número de cursos impartidos/ Número de cursos programados * 100	Porcentaje	Estratégico-Eficacia-Accidente-Semestral	4	6	20.0%	50.0%	3	50.0%	Verde	
							11.1	11	100.0%	100.0%	0	0.0%	Verde	
Componente 3	Servicios educativos de calidad otorgados.	Porcentaje de deserción escolar de los estudiantes	Mide la proporción de alumnos que abandonaron sus estudios al final del ciclo escolar 2022-2023, en relación al total de estudiantes inscritos al inicio del ciclo escolar 2022-2023.	Número de alumnos que abandonaron sus estudios al final del ciclo escolar 2022-2023/ Número total de estudiantes inscritos al inicio del ciclo escolar 2022-2023 * 100	Porcentaje	Estratégico-Eficacia-Accidente-Anual	22	22	25.0%	50.0%	22	50.0%	Verde	
							22	22	50.0%	75.0%	23	46.0%	Verde	
Actividad 3.1	Entrega de productos de higiene personal a plantines y módulos EMSAO.	Porcentaje de plantines que cuentan con productos de higiene femeninas.	Mide el número de plantines que cuentan con material para reducir el contagio y propagación de COVID-19	Número de plantines que cuenta con productos para reducir el contagio y propagación de COVID-19/ Número total de inmuebles * 100	Porcentaje	Estratégico-Eficacia-Accidente-Trimestral	23	23	25.0%	50.0%	15	65.0%	Naranja	
							10.000	10.500	50.0%	75.0%	5,250	50.0%	Verde	
Actividad 3.2	Ejecución de acciones preventivas y correctivas para la conservación de inmuebles.	Porcentaje de inmuebles con acciones preventivas correctivas.	Mide el número de inmuebles que han tenido servicios de mantenimiento contra el número total de inmuebles.	Número de planes de acción a los que se ha brindado un servicio de mantenimiento/ Número total de inmuebles * 100	Porcentaje	Estratégico-Eficacia-Accidente-Trimestral	23	23	25.0%	50.0%	15	65.0%	Naranja	
							10.000	10.500	50.0%	75.0%	5,250	50.0%	Verde	
Actividad 3.3	Difusión de la leica universal Benetton con la leica comunitaria de estudiantes.	Porcentaje de alumnos beneficiados con la leica universal Benetton	Mide el número de leicas otorgadas en proporción al total de la matrícula	Número de leicas otorgadas/ total de matrícula * 100	Porcentaje	Estratégico-Eficacia-Accidente-Trimestral	10.000	10.500	50.0%	75.0%	5,250	50.0%	Verde	

LIC. ROBERTO MARICÉ CASTILLO LEONOUX  
DIRECTOR ADMINISTRATIVO DEL COBAEM

MTRA. KARINA ALIQUIE TERRERA ALONSO  
DIRECTORA GENERAL DEL COBAEM





Colegio de Bachilleres  
del Estado de Morelos

# Anexos



Segundo Informe de Cuenta Pública  
COLEGIO DE BACHILLERES DEL ESTADO DE MORELOS  
Relación de Bienes Muebles que Componen su Patrimonio  
Al 30 de junio de 2024



Código	Descripción del Bien Mueble ***BIENES MUEBLES***	Valor en libros
CBMB0300700062002	Enciclopedia Practica De Contabilidad 1	29,859,973
CBMB0300700082002	Ingles Para Todos (Audiovisual English C	2,886
CBMB0500700082002	Ingles Para Todos (Audiovisual English C	3,502
CBMB0900700012002	Enciclopedia Aula Siglo XXI Consta D	3,502
CBMB1000700012002	Enciclopedia Autodidáctica & Tomos: Tom	4,838
CBMB1000700112002	Enciclopedia Aula Siglo XXI Consta D	4,814
CBMCC0000352012007	Impresora	4,838
CBMCC0000352012011	Impresora	5,331
CBMCC0000352032011	Impresora	38,844
CBMCC0000352042006	Impresora	9,050
CBMCC0000352042010	Impresora	30,878
CBMCC0000352052010	Impresora	4,476
CBMCC0000352072010	Impresora	4,476
CBMCC0000352082010	Impresora	9,217
CBMCC0000352082011	Impresora	9,217
CBMCC0000352092005	Impresora	9,050
CBMCC0000352102011	Impresora	6,268
CBMCC0000352112008	Impresora	9,050
CBMCC0000352112009	Impresora	5,357
CBMCC0000352112010	Impresora	6,581
CBMCC0000352142008	Impresora	3,237
CBMCC0000352152008	Impresora	44,285
CBMCC0000355022009	Monitor	44,285
CBMCC0000355032009	Monitor	4,949
CBMCC0000355222007	Monitor	4,949
CBMCC0000359032014	Unidad Central de Procesos	2,822
CBMCC0000359042003	Unidad central de procesos	5,899
CBMCC0000359172003	Unidad central de procesos	8,663
CBMCC0000359242003	Unidad central de procesos	8,357
CBMCC0000359262003	Unidad central de procesos	8,663
CBMCC0000359272003	Unidad central de procesos	8,357
CBMCC0000984012009	Switch para red	2,828
CBMCC0000984012011	Switch para red	3,410
CBMCC0000984022011	Switch para red	3,410
CBMCC0000986012013	Servidor para red	71,820
CBMCC0000990012008	Equipo de cómputo completo	8,970
CBMCC0000990022004	Equipo de cómputo completo	8,248









## RELACIÓN DE ESQUEMAS BURSÁTILES Y DE COBERTURAS FINANCIERAS

### CUENTA PÚBLICA 2DO TRIMESTRE 2024

“Este Ente no cuenta con Esquemas Bursátiles y de Coberturas Financieras a la fecha del 30 de Junio de 2024”.


ELABORÓ



---

C.P. MARÍA DEL  
ROSARIO ZAGAL  
RODRIGUEZ  
JEFE DEPTO. DE  
CONTABILIDAD Y  
NÓMINAS

REVISÓ



---

C.P. VERÓNICA  
YAZMIN RODRIGUEZ  
URIBE  
SUBDIRECTORA  
FINANCIERA

VALIDÓ



---

LIC. ROGELIO  
MAURICE CASTILLO  
LEDOUX  
DIRECTOR  
ADMINISTRATIVO

Vo. Bo.



---

MTRA. KARLA ALINE  
HERRERA ALONSO  
DIRECTORA  
GENERAL