

ACUSE



EDUCACIÓN
SECRETARÍA DE EDUCACIÓN



COBAEM
COLEGIO DE BACHILLERES
DEL ESTADO DE MORELOS

Dependencia: Colegio de Bachilleres del Estado de Morelos
Sección: Dirección General
Oficio: COBAEM/DG/O/0035/2026
Expediente: 2026



"2026, Año de Margarita Maza Parada."

Cuernavaca, Morelos, a 20 de Enero de 2026.

CONGRESO DEL ESTADO DE MORELOS
LVI LEGISLATURA 1306 2024 - 2027



DIP. ISAAC PIMENTEL MEJÍA
PRESIDENTE DE LA MESA DIRECTIVA
DEL CONGRESO DEL ESTADO DE MORELOS
PRESENTE.

ASUNTO: Anexo Cuenta Pública 4to. Trimestre 2025.

Sirva el presente para enviarle un cordial y afectuoso saludo; así mismo, en cumplimiento a lo establecido en el Artículo 32 de la Constitución Política del Estado Libre y Soberano de Morelos, Artículo 24 F-XXX de la Ley Orgánica de la Administración Pública para el Estado Libre y Soberano del Estado de Morelos y Artículo 47 de la Ley de Presupuesto, Contabilidad y Gasto público del Estado de Morelos; me permito anexar lo siguiente:

- ❖ **Cuenta Pública correspondiente al 4to. Trimestre del ejercicio fiscal 2025;** mediante la presentación de los **ESTADOS FINANCIEROS** de este Organismo, por el periodo del 01 de enero al 31 de diciembre de 2025.

Sin otro asunto que tratar, reitero mi compromiso con la mejora continua del sector educativo.

ATENTAMENTE
"POR UNA JUVENTUD CULTA Y PRODUCTIVA"

MTRA. MARIBEL ABARCA LÓPEZ
DIRECTORA GENERAL
DEL COLEGIO DE BACHILLERES DEL ESTADO DE MORELOS



C.c.p. Mtro. José Blas Cuevas Díaz.- Auditor General de la Entidad Superior de Auditoría y Fiscalización del Congreso del Estado de Morelos.- Para Conocimiento
Archivo/Minutario
MAL/VYRU/LANG/mrr/ebp

ACUSE



EDUCACIÓN
SECRETARÍA DE EDUCACIÓN



COBAEM
COLEGIO DE BACHILLERES
DEL ESTADO DE MORELOS

Dependencia: Colegio de Bachilleres del Estado de Morelos
Sección: Dirección General
Oficio: COBAEM/DG/O/0036/2026
Expediente: 2026

"2026, Año de Margarita Maza Parada."

Cuernavaca, Morelos, a 20 de Enero de 2026.

MTRO. EDGAR ANTONIO MALDONADO CEBALLOS
SECRETARIO DE GOBIERNO DEL ESTADO DE MORELOS
PRESENTE.

ASUNTO: Anexo CD, Cuenta Pública 4to. Trimestre 2025.

Sirva el presente para enviarle un cordial y afectuoso saludo; así mismo, en cumplimiento a lo establecido en el artículo 32 de la Constitución Política del Estado Libre y Soberano de Morelos, Artículo 24 F-XXX de la Ley Orgánica de la Administración Pública para el Estado Libre y Soberano del Estado de Morelos y Artículo 47 de la Ley de Presupuesto, Contabilidad y Gasto público del Estado de Morelos; me permito anexar lo siguiente:

- ❖ **Cuenta Pública correspondiente al 4to. Trimestre del ejercicio fiscal 2025 en CD;** mediante la presentación de los **ESTADOS FINANCIEROS** de este Organismo, por el periodo del 01 de enero al 31 de diciembre de 2025.

Sin otro asunto que tratar, reitero mi compromiso con la mejora continua del sector educativo.

ATENTAMENTE

"POR UNA JUVENTUD CULTA Y PRODUCTIVA"

MTRA. MARIBEL ABARCA LÓPEZ
DIRECTORA GENERAL

DEL COLEGIO DE BACHILLERES DEL ESTADO DE MORELOS



22 ENE 2026

RECIBIDO
OFICINA DEL SECRETARIO
DE GOBIERNO

Hora: 12:30 Folio: 1352

Archivo/Minutario
MAL/VYRU/LANG/mrz/elo

ACUSE



EDUCACIÓN
SECRETARÍA DE EDUCACIÓN



COBAEM
COLEGIO DE BACHILLERES
DEL ESTADO DE MORELOS

Dependencia: Colegio de Bachilleres del Estado de Morelos
Sección: Dirección General
Oficio: COBAEM/DG/O/0037/2026
Expediente: 2026

"2026, Año de Margarita Maza Parada."

Cuernavaca, Morelos, a 20 de Enero de 2026.

MTRA. KARLA ALINE HERRERA ALONSO
SECRETARIA DE EDUCACIÓN DEL GOBIERNO DEL
ESTADO DE MORELOS
PRESENTE.



ASUNTO: Anexo CD, Cuenta Pública 4to. Trimestre 2025.

Sirva el presente para enviarle un cordial y afectuoso saludo; así mismo, en cumplimiento a lo establecido en el artículo 32 de la Constitución Política del Estado Libre y Soberano de Morelos, Artículo 24 F-XXX de la Ley Orgánica de la Administración Pública para el Estado Libre y Soberano del Estado de Morelos y Artículo 47 de la Ley de Presupuesto, Contabilidad y Gasto público del Estado de Morelos; me permito anexar lo siguiente:

- ❖ **Cuenta Pública correspondiente al 4to. Trimestre del ejercicio fiscal 2025 en CD;** mediante la presentación de los **ESTADOS FINANCIEROS** de este Organismo, por el periodo del 01 de enero al 31 de diciembre de 2025.

Sin otro asunto que tratar, reitero mi compromiso con la mejora continua del sector educativo.

ATENTAMENTE
"POR UNA JUVENTUD CULTA Y PRODUCTIVA"

MTRA. MARIBEL ABARCA LÓPEZ
DIRECTORA GENERAL
DEL COLEGIO DE BACHILLERES DEL ESTADO DE MORELOS



Archivo/Minutario
MAL/VYRU/LANG/mrz/ebp

ACUSE



EDUCACIÓN
SECRETARÍA DE EDUCACIÓN



COBAEM
COLEGIO DE BACHILLERES
DEL ESTADO DE MORELOS

Dependencia: Colegio de Bachilleres del Estado de Morelos
Sección: Dirección General
Oficio: COBAEM/DG/O/0038/2026
Expediente: 2026

"2026, Año de Margarita Maza Parada."

Cuernavaca, Morelos, a 20 de Enero de 2026.

MTRO. CARLOS FRANCO RUIZ
REPRESENTANTE DE LA DELEGACIÓN DE LA S.E.P. MORELOS
PRESENTE.

ASUNTO: Anexo CD, Cuenta Pública 4to. Trimestre 2025.

Sirva el presente para enviarle un cordial y afectuoso saludo; así mismo, en cumplimiento a lo establecido en el artículo 32 de la Constitución Política del Estado Libre y Soberano de Morelos, Artículo 24 F-XXX de la Ley Orgánica de la Administración Pública para el Estado Libre y Soberano del Estado de Morelos y Artículo 47 de la Ley de Presupuesto, Contabilidad y Gasto público del Estado de Morelos; me permito anexar lo siguiente:

- ❖ **Cuenta Pública correspondiente al 4to. Trimestre del ejercicio fiscal 2025 en CD;** mediante la presentación de los **ESTADOS FINANCIEROS** de este Organismo, por el periodo del 01 de enero al 31 de diciembre de 2025.

Sin otro asunto que tratar, reitero mi compromiso con la mejora continua del sector educativo.

ATENTAMENTE

"POR UNA JUVENTUD CULTA Y PRODUCTIVA"

MTRA. MARIBEL ABARCA LÓPEZ

DIRECTORA GENERAL

DEL COLEGIO DE BACHILLERES DEL ESTADO DE MORELOS



Archivo/Minutario
MAL/VYRU/LANG/mrz/ebp

ACUSE



EDUCACIÓN
SECRETARÍA DE EDUCACIÓN



COBAEM
COLEGIO DE BACHILLERES
DEL ESTADO DE MORELOS

Dependencia: Colegio de Bachilleres del Estado de Morelos
Sección: Dirección General
Oficio: COBAEM/DG/O/0039/2026
Expediente: 2026



"2026, Año de Margarita Maza Parada."

Cuernavaca, Morelos, a 20 de Enero de 2026.

C.P. MARTHA SALGADO BETANZOS
DIRECTORA GENERAL DE CONTABILIDAD GUBERNAMENTAL
DE LA SECRETARÍA DE ADMINISTRACIÓN Y FINANZAS
PRESENTE.



ASUNTO: Anexo Cuenta Pública 4to. Trimestre 2025.

Sirva el presente para enviarle un cordial y afectuoso saludo; así mismo, en cumplimiento a lo establecido en el Artículo 32 de la Constitución Política del Estado Libre y Soberano de Morelos, Artículo 24 F-XXX de la Ley Orgánica de la Administración Pública para el Estado Libre y Soberano del Estado de Morelos y Artículo 47 de la Ley de Presupuesto, Contabilidad y Gasto público del Estado de Morelos; me permito anexar lo siguiente:

- ❖ **Cuenta Pública correspondiente al 4to. Trimestre del ejercicio fiscal 2025;** mediante la presentación de los **ESTADOS FINANCIEROS** de este Organismo, por el periodo del 01 de enero al 31 de diciembre de 2025.

Sin otro asunto que tratar, reitero mi compromiso con la mejora continua del sector educativo.

ATENTAMENTE
"POR UNA JUVENTUD CULTA Y PRODUCTIVA"

MTRA. MARIBEL ABARCA LÓPEZ
DIRECTORA GENERAL
DEL COLEGIO DE BACHILLERES DEL ESTADO DE MORELOS



C.c.p. Mtro. Jorge Salazar Acosta. – Secretario de Administración y Finanzas del Gobierno del Estado de Morelos. – Para Conocimiento.
Archivo/Minutario
MAL/VYRU/LANG/mrz/ebp

ACUSE



EDUCACIÓN
SECRETARÍA DE EDUCACIÓN



COBAEM
COLEGIO DE BACHILLERES
DEL ESTADO DE MORELOS

Dependencia: Colegio de Bachilleres del Estado de Morelos
Sección: Dirección General
Oficio: COBAEM/DG/O/0040/2026
Expediente: 2026

"2026, Año de Margarita Maza Parada."

Cuernavaca, Morelos, a 20 de Enero de 2026.

C.P. LAURA LETICIA GUAL YAÑEZ
COMISARIA PÚBLICA EN EL COLEGIO
DE BACHILLERES DEL ESTADO DE MORELOS
PRESENTE.

ASUNTO: Anexo Cuenta Pública 4to. Trimestre 2025.

Sirva el presente para enviarle un cordial y afectuoso saludo; así mismo, en cumplimiento a lo establecido en el Artículo 32 de la Constitución Política del Estado Libre y Soberano de Morelos, Artículo 24 F-XXX de la Ley Orgánica de la Administración Pública para el Estado Libre y Soberano del Estado de Morelos y Artículo 47 de la Ley de Presupuesto, Contabilidad y Gasto público del Estado de Morelos; me permito anexar lo siguiente:

- ❖ **Cuenta Pública correspondiente al 4to. Trimestre del ejercicio fiscal 2025;** mediante la presentación de los **ESTADOS FINANCIEROS** de este Organismo, por el periodo del 01 de enero al 31 de diciembre de 2025.

Sin otro asunto que tratar, reitero mi compromiso con la mejora continua del sector educativo.

FOS 14:44 hro E
COLEGIO DE BACHILLERES
DEL ESTADO DE MORELOS

22 ENE 2026
RECIBIDO
COMISARÍA PÚBLICA

ATENTAMENTE
"POR UNA JUVENTUD CULTA Y PRODUCTIVA"

MTRA. MARIBEL ABARCA LÓPEZ
DIRECTORA GENERAL

DEL COLEGIO DE BACHILLERES DEL ESTADO DE MORELOS



Archivo/Minutario
MAL/VYRU/LANG/mrr/ebp



Colegio de Bachilleres
del Estado de Morelos

Introducción

CUARTO INFORME DE CUENTA PÚBLICA
COLEGIO DE BACHILLERES DEL ESTADO DE MORELOS
ENERO - DICIEMBRE

2025

INTRODUCCIÓN

El Colegio de Bachilleres del Estado de Morelos (COBAEM) fue constituido por decreto publicado en el Periódico Oficial “Tierra y Libertad” número 3396 de fecha 14 de Septiembre de 1988, el COBAEM se creó como un Organismo Público Descentralizado del Gobierno del Estado que cuenta con personalidad jurídica y patrimonio propio y tiene por objeto: Impartir e impulsar la Educación correspondiente al bachillerato en sus características propedéuticas y terminal, teniendo para ello las siguientes facultades:

- I. Establecer, organizar, administrar y sostener planteles en lugares del Estado que estime convenientes;
- II. Impartir educación del tipo mencionado a través de las modalidades escolar y extraescolar;
- III. Expedir certificados de estudios y otorgar constancia de capacitación para el trabajo;
- IV. Las demás actividades afines con las anteriores.

El Colegio de Bachilleres del Estado de Morelos realiza sus registros contables en apego a los criterios Establecidos en la Ley General de Contabilidad Gubernamental (LGCC), publicada en el Diario Oficial de la Federación el 31 de diciembre del 2008, así como, a lo establecido en las Normas Contables y Lineamientos para la emisión de estados financieros, emitidos por el órgano de coordinación para la Armonización de la Contabilidad Gubernamental, en este caso el Consejo Nacional de Armonización Contable (CONAC).



Colegio de Bachilleres
del Estado de Morelos

Información Contable

CUARTO INFORME DE CUENTA PÚBLICA
COLEGIO DE BACHILLERES DEL ESTADO DE MORELOS
ENERO - DICIEMBRE

2025



Cuarto Informe de Cuenta Pública
COLEGIO DE BACHILLERES DEL ESTADO DE MORELOS
Estado de Actividades
Del 1 de enero al 31 de diciembre
(Cifras en Pesos)



Concepto	2025	2024	Concepto	2025	2024
INGRESOS Y OTROS BENEFICIOS			GASTOS Y OTRAS PÉRDIDAS		
<i>Ingresos de Gestión</i>	41,376,368	33,507,662	<i>Gastos de Funcionamiento</i>	357,197,884	334,399,028
Impuestos	-	-	Servicios Personales	316,630,757	295,265,866
Cuotas y Aportaciones de Seguridad Social	-	-	Materiales y Suministros	10,608,455	15,818,153
Contribuciones de Mejoras	-	-	Servicios Generales	29,958,672	23,315,009
Derechos	-	-			
Productos	2,846,835	-	<i>Transferencias, Asignaciones, Subsidios y Otras Ayudas</i>	147,780,459	147,908,096
Aprovechamientos	-	-	Transferencias Internas y Asignaciones al Sector Público	-	-
Ingresos por Venta de Bienes y Prestación de Servicios	38,529,533	33,507,662	Transferencias al Resto del Sector Público	-	-
			Subsidios y Subvenciones	-	-
<i>Participaciones, Aportaciones, Convenios, Incentivos Derivados de la Colaboración Fiscal, Fondos Distintos de Aportaciones, Transferencias, Asignaciones, Subsidios y Subvenciones, y Pensiones y Jubilaciones</i>	466,237,491	451,319,127	Ayudas Sociales	843,848	-
Participaciones, Aportaciones, Convenios, Incentivos Derivados de la Colaboración Fiscal y Fondos Distintos de Aportaciones	-	-	Pensiones y Jubilaciones	146,936,611	147,908,096
Transferencias, Asignaciones, Subsidios y Subvenciones, y Pensiones y Jubilaciones	466,237,491	451,319,127	Transferencias a Fideicomisos, Mandatos y Contratos Análogos	-	-
			Transferencias a la Seguridad Social	-	-
<i>Otros Ingresos y Beneficios</i>	-	1,908,187	Donativos	-	-
Ingresos Financieros	-	1,908,187	Transferencias al Exterior	-	-
Incremento por Variación de Inventarios	-	-			
Disminución del Exceso de Estimaciones por Pérdida o Deterioro u Obsolescencia	-	-	<i>Participaciones y Aportaciones</i>	-	-
Disminución del Exceso de Provisiones	-	-	Participaciones	-	-
Otros Ingresos y Beneficios Varios	-	-	Aportaciones	-	-
			Convenios	-	-
Total de Ingresos y Otros Beneficios	507,613,859	486,734,976	<i>Intereses, Comisiones y Otros Gastos de la Deuda Pública</i>	-	-
			Intereses de la Deuda Pública	-	-
			Comisiones de la Deuda Pública	-	-
			Gastos de la Deuda Pública	-	-
			Costo por Coberturas	-	-
			Apoyos Financieros	-	-
			<i>Otros Gastos y Pérdidas Extraordinarias</i>	1,804,712	1,872,376
			Estimaciones, Depreciaciones, Deterioros, Obsolescencia y Amortizaciones	1,804,712	1,872,376
			Provisiones	-	-
			Disminución de Inventarios	-	-
			Otros Gastos	-	-
			<i>Inversión Pública</i>	-	-
			Inversión Pública no Capitalizable	-	-
			Total de Gastos y Otras Pérdidas	506,783,055	484,179,500
			Resultado del Ejercicio (Ahorro/Desahorro)	830,804	2,555,476

Bajo protesta de decir verdad declaramos que los Estados Financieros y sus notas, son razonablemente correctos y son responsabilidad del emisor.

ELABORÓ

C.P. MARIA DEL ROSARIO ZAVALA RODRIGUEZ
JEFA DE DPTO. DE CONTABILIDAD Y NÓMINAS

REVISÓ

C.P. VERÓNICA YAZMIN RODRÍGUEZ URIBE
DIRECTORA ADMINISTRATIVA

AUTORIZÓ

MTRA. MARIBEL ABARCA LÓPEZ
DIRECTORA GENERAL



Cuarto Informe de Cuenta Pública
COLEGIO DE BACHILLERES DEL ESTADO DE MORELOS
Estado de Situación Financiera
Al 31 de diciembre
(Cifras en Pesos)



CONCEPTO	2025	2024	CONCEPTO	2025	2024
ACTIVO			PASIVO		
<i>Activo Circulante</i>			<i>Pasivo Circulante</i>		
Efectivo y Equivalentes	45,411,121	13,734,713	Cuentas por Pagar a Corto Plazo	87,403,735	95,856,496
Derechos a Recibir Efectivo o Equivalentes	26,077,847	64,586,679	Documentos por Pagar a Corto Plazo	-	-
Derechos a Recibir Bienes o Servicios	-	-	Porción a Corto Plazo de la Deuda Pública a Largo Plazo	-	-
Inventarios	-	-	Títulos y Valores a Corto Plazo	-	-
Almacenes	-	-	Pasivos Diferidos a Corto Plazo	-	-
Estimación por Pérdida o Deterioro de Activos Circulantes	-	-	Fondos y Bienes de Terceros en Garantía y/o Administración a Corto Plazo	160,158	160,158
Otros Activos Circulantes	-	-	Provisiones a Corto Plazo	16,713	-
Total de Activos Circulantes	71,488,968	78,321,392	Otros Pasivos a Corto Plazo	772,700	863,772
<i>Activo No Circulante</i>			Total de Pasivos Circulantes	88,353,306	96,880,426
Inversiones Financieras a Largo Plazo	-	-	<i>Pasivo No Circulante</i>		
Derechos a Recibir Efectivo o Equivalentes a Largo Plazo	261,013	261,013	Cuentas por Pagar a Largo Plazo	-	-
Bienes Inmuebles, Infraestructura y Construcciones en Proceso	54,290,891	54,290,891	Documentos por Pagar a Largo Plazo	-	-
Bienes Muebles	26,334,233	27,857,955	Deuda Pública a Largo Plazo	-	-
Activos Intangibles	766,011	1,269,872	Pasivos Diferidos a Largo Plazo	-	-
Depreciación, Deterioro y Amortización Acumulada de Bienes	(8,695,099)	(7,002,669)	Fondos y Bienes de Terceros en Garantía y/o en Administración a Largo Plazo	-	-
Activos Diferidos	-	-	Provisiones a Largo Plazo	-	-
Estimación por Pérdida o Deterioro de Activos no Circulantes	-	-	Total de Pasivos No Circulantes	-	-
Otros Activos no Circulantes	-	-	Total del Pasivo	88,353,306	96,880,426
Total de Activos No Circulantes	72,957,049	76,677,062	HACIENDA PÚBLICA / PATRIMONIO		
Total del Activo	144,446,017	154,998,454	<i>Hacienda Pública / Patrimonio Contribuido</i>	72,143,737	74,940,695
			Aportaciones	16,625,983	19,422,941
			Donaciones de Capital	55,517,754	55,517,754
			Actualización de la Hacienda Pública / Patrimonio	-	-
			<i>Hacienda Pública / Patrimonio Generado</i>	(16,051,026)	(16,822,667)
			Resultado del Ejercicio (Ahorro / Desahorro)	830,804	2,555,476
			Resultados de Ejercicios Anteriores	(35,361,983)	(35,767,147)
			Revalúos	(13,054)	(13,054)
			Reservas	-	-
			Rectificaciones de Resultados de Ejercicios Anteriores	18,493,207	16,402,058
			<i>Exceso o Insuficiencia en la Actualización de la Hacienda Pública / Patrimonio</i>	-	-
			Resultado por Posición Monetaria	-	-
			Resultado por Tenencia de Activos no Monetarios	-	-
			Total Hacienda Pública / Patrimonio	56,092,711	58,118,028
			Total del Pasivo y Hacienda Pública / Patrimonio	144,446,017	154,998,454

Bajo protesta de decir verdad declaramos que los Estados Financieros y sus notas, son razonablemente correctos y son responsabilidad del emisor.

ELABORÓ

C.P. MARÍA DEL ROSARIO ZAGAL RODRIGUEZ
JEFA DE OFICIO DE CONTABILIDAD Y NÓMINAS

REVISÓ

C.P. VERÓNICA YAZMIN RODRÍGUEZ URIBE
DIRECTORA ADMINISTRATIVA

AUTORIZÓ

MTRA. MARIBEL ABARCA LOPEZ
DIRECTORA GENERAL



Cuarto Informe de Cuenta Pública
COLEGIO DE BACHILLERES DEL ESTADO DE MORELOS
Estado de Situación Financiera Detallado - LDF
Al 31 de diciembre de 2024 y al 31 de diciembre de 2025
(Cifras en Pesos)



CONCEPTO	2025	31 de diciembre 2024	CONCEPTO	2025	31 de diciembre 2024
ACTIVO			PASIVO		
Activo Circulante			Pasivo Circulante		
Efectivo y Equivalentes	45,411,121	13,734,713	Cuentas por Pagar a Corto Plazo	87,403,735	95,916,448
Efectivo	-	-	Servicios Personales por Pagar a Corto Plazo	75,419,004	86,737,309
Bancos/Tesorería	45,411,121	13,734,713	Proveedores por Pagar a Corto Plazo	2,239,412	1,206,980
Bancos/Dependencias y Otros	-	-	Contratistas por Obras Públicas por Pagar a Corto Plazo	-	-
Inversiones Temporales (Hasta 3 meses)	-	-	Participaciones y Aportaciones por Pagar a Corto Plazo	-	-
Fondos con Afectación Específica	-	-	Transferencias Otorgadas por Pagar a Corto Plazo	-	-
Depósitos de Fondos de Terceros en Garantía y/o Administración	-	-	Intereses, Comisiones y Otros Gastos de la Deuda Pública por Pagar a Corto Plazo	-	-
Otros Efectivos y Equivalentes	-	-	Retenciones y Contribuciones por Pagar a Corto Plazo	9,744,219	7,972,159
Derechos a Recibir Efectivo o Equivalentes	26,077,847	64,586,679	Devoluciones de la Ley de Ingresos por Pagar a Corto Plazo	-	-
Inversiones Financieras de Corto Plazo	24,529,803	56,713,478	Otras Cuentas por Pagar a Corto Plazo	1,100	-
Cuentas por Cobrar a Corto Plazo	-	6,311,173	Documentos por Pagar a Corto Plazo	-	-
Deudores Diversos por Cobrar a Corto Plazo	1,548,044	1,562,028	Documentos Comerciales por Pagar a Corto Plazo	-	-
Ingresos por Recuperar a Corto Plazo	-	-	Documentos con Contratistas por Obras Públicas por Pagar a Corto Plazo	-	-
Deudores por Anticipos de la Tesorería a Corto Plazo	-	-	Otros Documentos por Pagar a Corto Plazo	-	-
Préstamos Otorgados a Corto Plazo	-	-	Porción a Corto Plazo de la Deuda Pública a Largo Plazo	-	-
Otros Derechos a Recibir Efectivo o Equivalentes a Corto Plazo	-	-	Porción a Corto Plazo de la Deuda Pública	-	-
Derechos a Recibir Bienes o Servicios	-	-	Porción a Corto Plazo de Arrendamiento Financiero	-	-
Anticipo a Proveedores por Adquisición de Bienes y Prestación de Servicios a Corto Plazo	-	-	Títulos y Valores a Corto Plazo	-	-
Anticipo a Proveedores por Adquisición de Bienes Inmuebles y Muebles a Corto Plazo	-	-	Pasivos Diferidos a Corto Plazo	-	-
Anticipo a Proveedores por Adquisición de Bienes Intangibles a Corto Plazo	-	-	Ingresos Cobrados por Adelantado a Corto Plazo	-	-
Anticipo a Contratistas por Obras Públicas a Corto Plazo	-	-	Intereses Cobrados por Adelantado a Corto Plazo	-	-
Otros Derechos a Recibir Bienes o Servicios a Corto Plazo	-	-	Otros Pasivos Diferidos a Corto Plazo	-	-
Inventarios	-	-	Fondos y Bienes de Terceros en Garantía y/o Administración a Corto Plazo	160,158	160,158
Inventario de Mercancías para Venta	-	-	Fondos en Garantía a Corto Plazo	160,158	160,158
Inventario de Mercancías Terminadas	-	-	Fondos en Administración a Corto Plazo	-	-
Inventario de Mercancías en Proceso de Elaboración	-	-	Fondos Contingentes a Corto Plazo	-	-
Inventario de Materias Primas, Materiales y Suministros para Producción	-	-	Fondos de Fideicomisos, Mandatos y Contratos Análogos a Corto Plazo	-	-
Bienes en Tránsito	-	-	Otros Fondos de Terceros en Garantía y/o Administración a Corto Plazo	-	-
Almacenes	-	-	Valores y Bienes en Garantía a Corto Plazo	-	-
Estimación por Pérdida o Deterioro de Activos Circulantes	-	-	Provisiones a Corto Plazo	16,713	-
Estimaciones para Cuentas Incobrables por Derechos a Recibir Efectivo o Equivalentes	-	-	Provisión para Demandas y Juicios a Corto Plazo	-	-
Estimación por Deterioro de Inventarios	-	-	Provisión para Contingencias a Corto Plazo	-	-
Otros Activos Circulantes	-	-	Otras Provisiones a Corto Plazo	16,713	-
Valores en Garantía	-	-	Otros Pasivos a Corto Plazo	772,700	863,772
Bienes en Garantía (excluye depósitos de fondos)	-	-	Ingresos por Clasificar	-	-
Bienes Derivados de Embargos, Decomisos, Aseguramientos y Dación en Pago	-	-	Recaudación por Participar	-	-
Adquisición con Fondos de Terceros	-	-	Otros Pasivos Circulantes	772,700	863,772
Total de Activos Circulantes	71,488,968	78,321,392	Total de Pasivos Circulantes	88,353,306	96,940,378



Cuarto Informe de Cuenta Pública
COLEGIO DE BACHILLERES DEL ESTADO DE MORELOS
Estado de Situación Financiera Detallado - LDF
Al 31 de diciembre de 2024 y al 31 de diciembre de 2025
(Cifras en Pesos)



CONCEPTO	2025	31 de diciembre 2024	CONCEPTO	2025	31 de diciembre 2024
Activo No Circulante			Pasivo No Circulante		
Inversiones Financieras a Largo Plazo	-	-	Cuentas por Pagar a Largo Plazo	-	-
Derechos a Recibir Efectivo o Equivalentes a Largo Plazo	261,013	261,013	Documentos por Pagar a Largo Plazo	-	-
Bienes Inmuebles, Infraestructura y Construcciones en Proceso	54,290,891	54,290,891	Deuda Pública a Largo Plazo	-	-
Bienes Muebles	26,334,233	27,857,955	Pasivos Diferidos a Largo Plazo	-	-
Activos Intangibles	766,011	1,269,872	Fondos y Bienes de Terceros en Garantía y/o en Administración a Largo Plazo	-	-
Depreciación, Deterioro y Amortización Acumulada de Bienes	(8,695,099)	(7,002,669)	Provisiones a Largo Plazo	-	-
Activos Diferidos	-	-	Total de Pasivos No Circulantes	-	-
Estimación por Pérdida o Deterioro de Activos no Circulantes	-	-			
Otros Activos no Circulantes	-	-	Total del Pasivo	88,353,306	96,940,378
Total de Activos No Circulantes	72,957,049	76,677,062	HACIENDA PÚBLICA / PATRIMONIO		
			Hacienda Pública / Patrimonio Contribuido	72,143,737	74,940,695
Total del Activo	144,446,017	154,998,454	Aportaciones	16,625,983	19,422,941
			Donaciones de Capital	55,517,754	55,517,754
			Actualización de la Hacienda Pública / Patrimonio	-	-
			Hacienda Pública / Patrimonio Generado	(16,051,026)	(16,882,619)
			Resultado del Ejercicio (Ahorro / Desahorro)	830,804	2,495,524
			Resultados de Ejercicios Anteriores	(35,361,983)	(35,767,147)
			Revalúos	(13,054)	(13,054)
			Reservas	-	-
			Rectificaciones de Resultados de Ejercicios Anteriores	18,493,207	16,402,058
			Exceso o Insuficiencia en la Actualización de la Hacienda Pública / Patrimonio	-	-
			Resultado por Posición Monetaria	-	-
			Resultado por Tenencia de Activos no Monetarios	-	-
			Total Hacienda Pública / Patrimonio	56,092,711	58,058,076
			Total del Pasivo y Hacienda Pública / Patrimonio	144,446,017	154,998,454

Bajo protesta de decir verdad declaramos que los Estados Financieros y sus notas, son razonablemente correctos y son responsabilidad del emisor.

ELABORÓ

C.P. MARÍA DEL ROSARIO ZAGAL RODRIGUEZ
JEFA DE DPTO. DE CONTABILIDAD Y NÓMINAS

REVISÓ

C.P. VERÓNICA YAZMIN RODRIGUEZ URIBE
DIRECTORA ADMINISTRATIVA

AUTORIZÓ

MTRA. MARIBEL ABARCA LÓPEZ
DIRECTORA GENERAL



Cuarto Informe de Cuenta Pública
COLEGIO DE BACHILLERES DEL ESTADO DE MORELOS
Estado de Cambios en la Situación Financiera
Del 1 de enero al 31 de diciembre de 2025
(Cifras en Pesos)



Concepto	Origen	Aplicación	Concepto	Origen	Aplicación
ACTIVO	42,228,845	31,676,408	PASIVO	16,713	8,603,785
<i>Activo Circulante</i>	<i>38,508,832</i>	<i>31,676,408</i>	<i>Pasivo Circulante</i>	<i>16,713</i>	<i>8,603,785</i>
Efectivo y Equivalentes	-	31,676,408	Cuentas por Pagar a Corto Plazo	-	8,512,713
Derechos a Recibir Efectivo o Equivalentes	38,508,832	-	Documentos por Pagar a Corto Plazo	-	-
Derechos a Recibir Bienes o Servicios	-	-	Porción a Corto Plazo de la Deuda Pública a Largo Plazo	-	-
Inventarios	-	-	Títulos y Valores a Corto Plazo	-	-
Almacenes	-	-	Pasivos Diferidos a Corto Plazo	-	-
Estimación por Pérdida o Deterioro de Activos Circulantes	-	-	Fondos y Bienes de Terceros en Garantía y/o Administración a Corto Plazo	-	-
Otros Activos Circulantes	-	-	Provisiones a Corto Plazo	16,713	-
			Otros Pasivos a Corto Plazo	-	91,072
<i>Activo No Circulante</i>	<i>3,720,013</i>	-	<i>Pasivo No Circulante</i>	-	-
Inversiones Financieras a Largo Plazo	-	-	Cuentas por Pagar a Largo Plazo	-	-
Derechos a Recibir Efectivo o Equivalentes a Largo Plazo	-	-	Documentos por Pagar a Largo Plazo	-	-
Bienes Inmuebles, Infraestructura y Construcciones en Proceso	-	-	Deuda Pública a Largo Plazo	-	-
Bienes Muebles	1,523,722	-	Pasivos Diferidos a Largo Plazo	-	-
Activos Intangibles	503,861	-	Fondos y Bienes de Terceros en Garantía y/o Administración a Largo Plazo	-	-
Depreciación, Deterioro y Amortización Acumulada de Bienes	1,692,430	-	Provisiones a Largo Plazo	-	-
Activos Diferidos	-	-			
Estimación por Pérdida o Deterioro de Activos no Circulantes	-	-	HACIENDA PÚBLICA / PATRIMONIO	2,496,313	4,461,678
Otros Activos no Circulantes	-	-	<i>Hacienda Pública / Patrimonio Contribuido</i>	-	<i>2,796,958</i>
			Aportaciones	-	2,796,958
			Donaciones de Capital	-	-
			Actualización de la Hacienda Pública / Patrimonio	-	-
			<i>Hacienda Pública / Patrimonio Generado</i>	<i>2,496,313</i>	<i>1,664,720</i>
			Resultado del Ejercicio (Ahorro / Desahorro)	-	1,664,720
			Resultados de Ejercicios Anteriores	405,164	-
			Revalúos	-	-
			Reservas	-	-
			Rectificaciones de Resultados de Ejercicios Anteriores	2,091,149	-
			<i>Exceso o Insuficiencia en la Actualización de la Hacienda Pública / Patrimonio</i>	-	-
			Resultado por Posición Monetaria	-	-
			Resultado por Tenencia de Activos no Monetarios	-	-

Bajo protesta de decir verdad declaramos que los Estados Financieros y sus notas, son razonablemente correctos y son responsabilidad del emisor.

ELABORÓ

C.P. MARÍA DEL ROSARIO ZAGAL RODRIGUEZ
JEFA DE DPTO. DE CONTABILIDAD Y NÓMINAS

REVISÓ

C.P. VERÓNICA YAZMIN RODRIGUEZ URIBE
DIRECTORA ADMINISTRATIVA

AUTORIZÓ

MTRA. MARIBEL ABARCA LÓPEZ
DIRECTORA GENERAL



Cuarto Informe de Cuenta Pública
COLEGIO DE BACHILLERES DEL ESTADO DE MORELOS
Estado Analítico del Activo
Del 1 de enero al 31 de diciembre de 2025
(Cifras en Pesos)



Concepto	Saldo Inicial	Cargos del Periodo	Abonos del Periodo	Saldo Final	Variación del Periodo
ACTIVO	154,998,454	2,331,904,490	2,342,456,927	144,446,017	(10,552,437)
<i>Activo Circulante</i>	<i>78,321,392</i>	<i>2,319,777,421</i>	<i>2,326,609,845</i>	<i>71,488,968</i>	<i>(6,832,424)</i>
Efectivo y Equivalentes	13,734,713	1,503,756,297	1,472,079,889	45,411,121	31,676,408
Derechos a Recibir Efectivo o Equivalentes	64,586,679	816,021,124	854,529,956	26,077,847	(38,508,832)
Derechos a Recibir Bienes o Servicios	-	-	-	-	-
Inventarios	-	-	-	-	-
Almacenes	-	-	-	-	-
Estimación por Pérdida o Deterioro de Activos Circulantes	-	-	-	-	-
Otros Activos Circulantes	-	-	-	-	-
<i>Activo No Circulante</i>	<i>76,677,062</i>	<i>12,127,069</i>	<i>15,847,082</i>	<i>72,957,049</i>	<i>(3,720,013)</i>
Inversiones Financieras a Largo Plazo	-	-	-	-	-
Derechos a Recibir Efectivo o Equivalentes a Largo Plazo	261,013	-	-	261,013	-
Bienes Inmuebles, Infraestructura y Construcciones en Proceso	54,290,891	-	-	54,290,891	-
Bienes Muebles	27,857,955	12,023,904	13,547,626	26,334,233	(1,523,722)
Activos Intangibles	1,269,872	-	503,861	766,011	(503,861)
Depreciación, Deterioro y Amortización Acumulada de Bienes	(7,002,669)	103,165	1,795,595	(8,695,099)	(1,692,430)
Activos Diferidos	-	-	-	-	-
Estimación por Pérdida o Deterioro de Activos no Circulantes	-	-	-	-	-
Otros Activos no Circulantes	-	-	-	-	-

Bajo protesta de decir verdad declaramos que los Estados Financieros y sus notas, son razonablemente correctos y son responsabilidad del emisor.

ELABORÓ

C.P. MARIA DEL ROSARIO ZAGAL RODRIGUEZ
JEFA DE DPTO. DE CONTABILIDAD Y NÓMINAS

REVISÓ

C.P. VERÓNICA YAZMÍN RODRÍGUEZ URIBE
DIRECTORA ADMINISTRATIVA

AUTORIZO

MTRA. MARIBEL ABARCA LÓPEZ
DIRECTORA GENERAL



Cuarto Informe de Cuenta Pública
COLEGIO DE BACHILLERES DEL ESTADO DE MORELOS
Estado Analítico de la Deuda y Otros Pasivos
Del 1 de enero al 31 de diciembre de 2025
(Cifras en Pesos)



Denominación de las Deudas	Moneda de Contratación	Institución o País Acreedor	Saldo Inicial del Periodo	Saldo Final del Periodo
DEUDA PÚBLICA				
Corto Plazo				
Deuda Interna	Pesos		-	-
Instituciones de Crédito			-	-
Títulos y Valores			-	-
Arrendamientos Financieros			-	-
Deuda Externa	Pesos		-	-
Organismos Financieros Internacionales			-	-
Deuda Bilateral			-	-
Títulos y Valores			-	-
Arrendamientos Financieros			-	-
Subtotal de Deuda Pública a Corto Plazo			-	-
Largo Plazo				
Deuda Interna	Pesos		-	-
Instituciones de Crédito			-	-
Títulos y Valores			-	-
Arrendamientos Financieros			-	-
Deuda Externa	Pesos		-	-
Organismos Financieros Internacionales			-	-
Deuda Bilateral			-	-
Títulos y Valores			-	-
Arrendamientos Financieros			-	-
Subtotal de Deuda Pública a Largo Plazo			-	-
Total de Otros Pasivos			96,940,378	88,353,306
Total Deuda Pública y Otros Pasivos			96,940,378	88,353,306

Bajo protesta de decir verdad declaramos que los Estados Financieros y sus notas, son razonablemente correctos y son responsabilidad del emisor.

ELABORÓ

C.P. MARIA DEL ROSARIO ZAGAL RODRIGUEZ
JEFA DE DPTO. DE CONTABILIDAD Y NÓMINAS

REVISÓ

C.P. VERÓNICA YAZMIN RODRÍGUEZ URIBE
DIRECTORA ADMINISTRATIVA

AUTORIZÓ

MTRA. MARIBEL ABARCA LÓPEZ
DIRECTORA GENERAL



Cuarto Informe de Cuenta Pública
COLEGIO DE BACHILLERES DEL ESTADO DE MORELOS
Informe Analítico de la Deuda Pública y Otros Pasivos - LDF
Del 1 de enero al 31 de diciembre de 2025
(Cifras en Pesos)



Denominación de la Deuda Pública y Otros Pasivos	Saldo al 31 de Diciembre de 2024	Disposiciones del Periodo	Amortizaciones del Periodo	Revaluaciones, Reclasificaciones y Otros Ajustes	Saldo Final del Periodo	Pago de Intereses del Periodo	Pago de Comisiones y demás costos asociados durante el Periodo
Deuda Pública	-	-	-	-	-	-	-
Corto Plazo	-	-	-	-	-	-	-
Instituciones de Crédito	-	-	-	-	-	-	-
Títulos y Valores	-	-	-	-	-	-	-
Arrendamientos Financieros	-	-	-	-	-	-	-
Largo Plazo	-	-	-	-	-	-	-
Instituciones de Crédito	-	-	-	-	-	-	-
Títulos y Valores	-	-	-	-	-	-	-
Arrendamientos Financieros	-	-	-	-	-	-	-
Otros Pasivos	96,940,378	-	-	-	88,353,306	-	-
Total de la Deuda Pública y Otros Pasivos	96,940,378	-	-	-	88,353,306	-	-
Deuda Contingente¹ (Informativo)	-	-	-	-	-	-	-
Deuda Contingente 1	-	-	-	-	-	-	-
Deuda Contingente 2	-	-	-	-	-	-	-
Deuda Contingente xx	-	-	-	-	-	-	-
Valor de Instrumentos Bono Cupón Cero² (Informativo)	-	-	-	-	-	-	-
Instrumento Bono Cupón Cero 1	-	-	-	-	-	-	-
Instrumento Bono Cupón Cero 2	-	-	-	-	-	-	-
Instrumento Bono Cupón Cero xx	-	-	-	-	-	-	-

- 1 Se refiere a cualquier Financiamiento sin fuente o garantía de pago definida, que sea asumida de manera solidaria o subsidiaria por las Entidades Federativas con sus Municipios, organismos descentralizados y empresas de participación estatal mayoritaria y fideicomisos, locales o municipales, y por los Municipios con sus respectivos organismos descentralizados y empresas de participación municipal mayoritaria.
- 2 Se refiere al valor del Bono Cupón Cero que respalda el pago de los créditos asociados al mismo (Activo).

Obligaciones a Corto Plazo	Monto Contratado	Plazo Pactado	Tasa de Interés	Comisiones y Costos Relacionados	Tasa Efectiva
Obligaciones a Corto Plazo (Informativo)					
Crédito 1	-	-	-	-	-
Crédito 2	-	-	-	-	-
Crédito xx	-	-	-	-	-

Bajo protesta de decir verdad declaramos que los Estados Financieros y sus notas, son razonablemente correctos y son responsabilidad del emisor.

ELABORO
C. P. MARIA DEL ROSARIO ZARAL RODRIGUEZ
JEFA DE OPTO. DE CONTABILIDAD Y NOMINAS

REVISO
C. P. VERÓNICA YAZMIN RODRIGUEZ URIBE
DIRECTORA ADMINISTRATIVA

AUTORIZO
MTRA. MARIBEL MARCA LOPEZ
DIRECTORA GENERAL

Denominación de las Obligaciones Diferentes de Financiamiento	Fecha del Contrato	Fecha de inicio de operación del proyecto	Fecha de vencimiento	Monto de la inversión pactado	Plazo pactado	Monto promedio mensual del pago de la contraprestación	Monto promedio mensual del pago de la contraprestación correspondiente al pago de inversión	Monto pagado de la inversión al 31 de diciembre de 2025	Monto pagado de la inversión actualizado al 31 de diciembre de 2025	Saldo pendiente por pagar de la inversión al 31 de diciembre de 2025
Asociaciones Público Privadas (APP's)				-		-	-	-	-	-
APP 1				-		-	-	-	-	-
APP 2				-		-	-	-	-	-
APP 3				-		-	-	-	-	-
APP xx				-		-	-	-	-	-
Otros Instrumentos				-		-	-	-	-	-
Otro Instrumento 1				-		-	-	-	-	-
Otro Instrumento 2				-		-	-	-	-	-
Otro Instrumento 3				-		-	-	-	-	-
Otro Instrumento xx				-		-	-	-	-	-
Total de Obligaciones Diferentes de Financiamiento				-		-	-	-	-	-

NO APLICA

Bajo protesta de decir verdad declaramos que los Estados Financieros y sus notas, son razonablemente correctos y son responsabilidad del emisor.

ELABORÓ
C.P. MARIA DEL ROSARIO ZAGAL RODRIGUEZ
JEFA DE DPTO. DE CONTABILIDAD Y NÓMINAS

REVISÓ
C.P. VERÓNICA YAZMIN RODRÍGUEZ URIBE
DIRECTORA ADMINISTRATIVA

AUTORIZÓ
MTRA. MARIBEL ABARCA LÓPEZ
DIRECTORA GENERAL

Concepto	Hacienda Pública / Patrimonio Contribuido	Hacienda Pública / Patrimonio Generado de Ejercicios Anteriores	Hacienda Pública / Patrimonio Generado del Ejercicio	Exceso o Insuficiencia en la Actualización de la Hacienda Pública / Patrimonio	Total
Hacienda Pública / Patrimonio Contribuido Neto de 2024	74,940,695	-	-	-	74,940,695
Aportaciones	19,422,941	-	-	-	19,422,941
Donaciones de Capital	55,517,754	-	-	-	55,517,754
Actualización de la Hacienda Pública / Patrimonio	-	-	-	-	-
Hacienda Pública / Patrimonio Generado Neto de 2024	-	(19,378,143)	2,495,524	-	(16,882,619)
Resultado del Ejercicio (Ahorro / Desahorro)	-	-	2,495,524	-	2,495,524
Resultados de Ejercicios Anteriores	-	(35,767,147)	-	-	(35,767,147)
Revalúos	-	(13,054)	-	-	(13,054)
Reservas	-	-	-	-	-
Rectificaciones de Resultados de Ejercicios Anteriores	-	16,402,058	-	-	16,402,058
Exceso o Insuficiencia en la Actualización de la Hacienda Pública / Patrimonio Neto de 2024	-	-	-	-	-
Resultado por Posición Monetaria	-	-	-	-	-
Resultado por Tenencia de Activos no Monetarios	-	-	-	-	-
Hacienda Pública / Patrimonio Neto Final de 2024	74,940,695	(19,378,143)	2,495,524	-	58,058,076
Cambios en la Hacienda Pública / Patrimonio Contribuido Neto de 2025	(2,796,958)	-	-	-	(2,796,958)
Aportaciones	(2,796,958)	-	-	-	(2,796,958)
Donaciones de Capital	-	-	-	-	-
Actualización de la Hacienda Pública / Patrimonio	-	-	-	-	-
Variaciones de la Hacienda Pública / Patrimonio Generado Neto de 2025	-	405,164	426,429	-	831,593
Resultado del Ejercicio (Ahorro / Desahorro)	-	-	830,804	-	830,804
Resultados de Ejercicios Anteriores	-	405,164	(2,495,524)	-	(2,090,360)
Revalúos	-	-	-	-	-
Reservas	-	-	-	-	-
Rectificaciones de Resultados de Ejercicios Anteriores	-	-	2,091,149	-	2,091,149
Cambios en el Exceso o Insuficiencia en la Actualización de la Hacienda Pública / Patrimonio Neto de 2025	-	-	-	-	-
Resultado por Posición Monetaria	-	-	-	-	-
Resultado por Tenencia de Activos no Monetarios	-	-	-	-	-
Hacienda Pública / Patrimonio Neto Final de 2025	72,143,737	(18,972,979)	2,921,953	-	56,092,711

Bajo protesta de decir verdad declaramos que los Estados Financieros y sus notas, son razonablemente correctos y son responsabilidad del emisor.

ELABORÓ

C.P. MARÍA DEL ROSARIO ZAGAL RODRÍGUEZ
JEFE DE DEPARTAMENTO DE CONTABILIDAD Y NÓMINAS

REVISÓ

C.P. VERÓNICA YAZMIN RODRÍGUEZ URIBE
DIRECTORA ADMINISTRATIVA

AUTORIZÓ

MTRA. MARIBEL ABARCA LÓPEZ
DIRECTORA GENERAL



Cuarto Informe de Cuenta Pública
COLEGIO DE BACHILLERES DEL ESTADO DE MORELOS
 Estado de Flujos de Efectivo
 Del 1 de enero al 31 de diciembre
 (Cifras en Pesos)



Concepto	2025	2024	Concepto	2025	2024
Flujos de Efectivo de las Actividades de Operación			Flujos de Efectivo de las Actividades de Inversión		
<i>Origen</i>	507,613,859	486,734,976	<i>Origen</i>	29,321,882	-
Impuestos	-	-	Bienes Inmuebles, Infraestructura y Construcciones en Proceso	-	-
Cuotas y Aportaciones de Seguridad Social	-	-	Bienes Muebles	-	-
Contribuciones de Mejoras	-	-	Otros Orígenes de Inversión	29,321,882	-
Derechos	-	-	<i>Aplicación</i>	(1,523,722)	3,455,857
Productos	2,846,835	-	Bienes Inmuebles, Infraestructura y Construcciones en Proceso	-	-
Aprovechamientos	-	-	Bienes Muebles	(1,523,722)	(8,248,212)
Ingresos por Venta de Bienes y Prestación de Servicios	38,529,533	33,507,662	Otras Aplicaciones de Inversión	-	11,704,069
Participaciones, Aportaciones, Convenios, Incentivos Derivados de la Colaboración Fiscal y Fondos Distintos de Aportaciones	-	-			
Transferencias, Asignaciones, Subsidios y Subvenciones, y Pensiones y Jubilaciones	466,237,491	451,319,127	Flujos Netos de Efectivo por Actividades de Inversión	30,845,604	(3,455,857)
Otros Orígenes de Operación	-	1,908,187			
<i>Aplicación</i>	506,783,055	484,179,500	Flujo de Efectivo de las Actividades de Financiamiento		
Servicios Personales	316,630,757	295,265,866	<i>Origen</i>	-	-
Materiales y Suministros	10,608,455	15,818,153	Endeudamiento Neto	-	-
Servicios Generales	29,958,672	23,315,009	Interno	-	-
Transferencias Internas y Asignaciones al Sector Público	-	-	Externo	-	-
Transferencias al resto del Sector Público	-	-	Otros Orígenes de Financiamiento	-	-
Subsidios y Subvenciones	-	-	<i>Aplicación</i>	-	-
Ayudas Sociales	843,848	-	Servicios de la Deuda	-	-
Pensiones y Jubilaciones	146,936,611	147,908,096	Interno	-	-
Transferencias a Fideicomisos, Mandatos y Contratos Análogos	-	-	Externo	-	-
Transferencias a la Seguridad Social	-	-	Otras Aplicaciones de Financiamiento	-	-
Donativos	-	-			
Transferencias al Exterior	-	-	Flujos Netos de Efectivo por Actividades de Financiamiento	-	-
Participaciones	-	-			
Aportaciones	-	-	<i>Incremento / Disminución Neta en el Efectivo y Equivalentes al Efectivo</i>	31,676,408	(900,381)
Convenios	-	-			
Otras Aplicaciones de Operación	1,804,712	1,872,376	Efectivo y Equivalentes al Efectivo al Inicio del Ejercicio	13,734,713	14,635,094
Flujos Netos de Efectivo por Actividades de Operación	830,804	2,555,476	Efectivo y Equivalentes al Efectivo al Final del Ejercicio	45,411,121	13,734,713

Bajo protesta de decir verdad declaramos que los Estados Financieros y sus notas, son razonablemente correctos y son responsabilidad del emisor

ELABORÓ

C.P. MARIA DEL ROSARIO ZAGAL RODRIGUEZ
 JEFA DE D.T.O. DE CONTABILIDAD Y NÓMINAS

REVISÓ

C.P. VERÓNICA YAZMÍN RODRÍGUEZ URIBE
 DIRECTORA ADMINISTRATIVA

AUTORIZÓ

MTRA. MANIBEL ABARCA LÓPEZ
 DIRECTORA GENERAL

INFORME SOBRE LOS PASIVOS CONTINGENTES


CUENTA PÚBLICA 4TO TRIMESTRE

01 DE ENERO AL 31 DE DICIEMBRE 2025

El Colegio de Bachilleres del Estado de Morelos tiene Pasivos Contingentes a la fecha del 31 de Diciembre de 2025, por un importe aproximado de **\$13,495,205.40 (Trece Millones Cuatrocientos Noventa y Cinco Mil Doscientos Cinco Pesos 40/100 M.N.)** que corresponde a un aproximado de 78 (Setenta y Ocho) entre juicios laborales, administrativos y de amparo en desahogo de procedimiento.


Lo anterior, de conformidad con lo señalado en el memorándum COBAEM/DG/JR/M/003/2026, de fecha 07 de enero de 2026.

ELABORÓ




C.P. MARIA DEL
ROSARIO ZAGAL
RODRIGUEZ
JEFA DEPTO. DE
CONTABILIDAD Y
NÓMINAS

REVISÓ




C.P. LUIS ÁNGEL
NAVA GUADARRAMA
SUBDIRECTOR
FINANCIERO

VALIDÓ



C.P. VERÓNICA
YAZMIN
RODRÍGUEZ URIBE
DIRECTORA
ADMINISTRATIVA

Vo. Bo.



MTRA. MARIBEL
ABARCA LÓPEZ
DIRECTORA
GENERAL

COLEGIO DE BACHILLERES DEL ESTADO DE MORELOS

NOTAS A LOS ESTADOS FINANCIEROS CUENTA PÚBLICA 4TO TRIMESTRE 1° DE ENERO AL 31 DE DICIEMBRE DE 2025

Con el propósito de dar cumplimiento al Art. 46 y 49 de la Ley General de Contabilidad Gubernamental, se presentan en este apartado las siguientes Notas a los Estados Contables en los rubros que así lo requieren, teniendo presentes los postulados de revelación suficiente e importancia relativa, con la finalidad de que la información sea de mayor utilidad para los usuarios.

A continuación, se presentan los tres tipos de notas que acompañan a los Estados Financieros, a saber:

- I. Notas de gestión administrativa
- II. Notas de desglose
 - a) Notas al Estado de Situación Financiera.
 - b) Notas al Estado de Variación en la Hacienda Pública.
 - c) Notas al Estado de Actividades.
 - d) Notas al Estado de Flujos de Efectivo.
- III. Notas de memoria (cuentas de orden)
 - a) Cuentas de Orden Contable.
 - b) Cuentas de Orden Presupuestario

I. NOTAS DE GESTIÓN ADMINISTRATIVA

Introducción

El objetivo de las presentes notas es explicar de manera amplia el origen y significado de los datos y cifras que se presentan en los Estados Financieros que emite este Colegio, proporcionando información acerca de sus transacciones y otros eventos que lo han afectado o podrían afectar económicamente, las cuales son parte integrante de los mismos, teniendo presente los postulados de revelación suficiente e importancia relativa.

Su objetivo es revelar y proporcionar información adicional que no se presenta en los Estados Financieros, pero que es relevante para la comprensión de alguno de ellos y para la toma de decisiones.

1.1 Autorización e historia

El Colegio de Bachilleres del Estado de Morelos se crea bajo decreto publicado en el periódico “Tierra y Libertad” con fecha 14 de septiembre de 1988 bajo el mandato del Gobernador Constitucional del Estado Libre y Soberano de Morelos, el Lic. Antonio Riva Palacios López, quien ejerció sus facultades con base al artículo 70 fracciones I y XXII de la Constitución Política del Estado y con fundamento en los artículos 1ro, 4to, 5to, 6to y 7mo de la Ley Organiza de la Administración Pública del Estado.

1.1.1 Fecha de Creación

Creándose el Colegio de Bachilleres del Estado de Morelos con fecha 14 de septiembre de 1988, como organismo público descentralizado, con personalidad jurídica y patrimonio legal en la ciudad de Cuernavaca, Morelos.

1.1.2 Principales cambios en su estructura

El Colegio de Bachilleres del Estado de Morelos, ha tenido un crecimiento estructural desde sus inicios de operaciones a la fecha.

Con fecha 28 de mayo de 2012, se autoriza el vigente manual de organización, mismo en el que se valida la estructura orgánica de los directivos, administrativos y docentes adscritos a los diferentes centros de trabajo.

[illegible]

En la actualidad este Colegio cuenta con diferentes sedes; Dirección General, 14 planteles y 9 módulos emsad, teniendo adscritos a 752 trabajadores directivos, administrativos, técnicos-manuales y docentes.

Con fecha 31 de Diciembre de 2025, se cuenta con la siguiente plantilla:



- 64 directivos
- 254 administrativos, técnicos-manuales
- 434 docentes

1.2 Panorama Económico y financiero

El Colegio de Bachilleres del Estado de Morelos, cuenta con diferentes fuentes de financiamiento:

- Subsidio Federal
- Subsidio Estatal
- Ingresos Propios

Mismas fuentes de financiamiento que sirven para cumplir las líneas estrategias y programas.

 MORELOS EDUCACIÓN  COBAEM <small>LA TIERRA QUE NOS UNE</small> <small>SECRETARÍA DE EDUCACIÓN</small> <small>COLEGIO DE BACHILLERES DEL ESTADO DE MORELOS</small>	
LÍNEAS ESTRATÉGICAS	PROGRAMAS
I. EDUCACIÓN CON CALIDAD Y EQUITAD	1.- EXCELENCIA COBAEM 2.- TU SIEMPRE PUEDES 3.- ECOBAEM 4.- INCLUSIÓN COBAEM 5.- EMPRENDE COBAEM 6.- VALORES COBAEM 7.- JÓVENES POR LA PAZ 8.- ORGULLO COBAEM
II. CONTENIDOS Y ACTIVIDADES PARA EL APRENDIZAJE	1. TALENTO COBAEM 2. COBAEM EN EL ARTE 3. EN MODO DEPORTIVO 4. COBAEM MULTICULTURAL 5. EMOCIONES COBAEM 6. LISTOS PARA TRIUNFAR 7. YO LEO Y ESCRIBO 8. COBAEM EN LA CIENCIA 9. BIBLIOTECA DIGITAL
III. DESARROLLO DOCENTE Y ADMINISTRATIVO	1. COBAEM FORMACIÓN CONTINUA 2. SUPÉRATE 3. INSPIRADORES COBAEM
IV. GOBERNANZA Y RENDICIÓN DE CUENTAS	1. LIDEROS COBAEM 2. REINGENIERÍA NORMATIVA 3. COBAEM TRANSPARENTE
V. INFRAESTRUCTURA EDUCATIVA Y EQUIPAMIENTO	1. ESCUELA DIGNA 2. COLEGIO SEGURO 3. MODERNIZACIÓN COBAEM
VI. FINANCIAMIENTO Y RECURSOS	1. SISTEMATIZACIÓN COBAEM 2. PROYECTOS DE INVERSIÓN COBAEM 3. EFICIENCIA Y EFICACIA COBAEM 4. GESTIONES COBAEM 5. MI MARCA COBAEM
VII. VINCULACIÓN	1. COMITÉ COBAEM 2. ALIANZAS COBAEM 3. RED PEA 4. EMPATÍA EN ACCIÓN 5. REDES COBAEM 6. MOVILIDAD COBAEM

1.3 Organización y Objeto social

1.3.1 Objeto Social

El Colegio de Bachilleres del Estado de Morelos tendrá por objeto establecer, organizar y sostener planteles o extensiones de los mismos que sean necesarios y se justifiquen plenamente para impartir e impulsar la educación correspondiente al bachillerato en sus características propedéutica y de formación para el trabajo, así como expedir certificados de estudios y otorgar constancias de capacitación para el trabajo.

1.3.2 Principal Actividad

El Colegio de Bachilleres del Estado de Morelos es una institución del nivel medio superior que tiene como principal función ofrecer servicios educativos de calidad, con pertinencia a las necesidades y requerimientos de la sociedad morelense.

1.3.3 Ejercicio Fiscal

La presente Cuenta Pública corresponde al cuarto trimestre del ejercicio 2025, misma que comprende del periodo del 01 de enero al 31 de diciembre de 2025.

1.3.4 Régimen Jurídico

El Colegio de Bachilleres del Estado de Morelos tendrá como legislación normativa de sus actividades, la Constitución Política del Estado Libre y Soberano de Morelos, la Ley General de Educación, la Ley de Educación Pública del Estado de Morelos y la Ley del Servicio Civil del Estado, se ceñirá a las normas que establezca la Dirección General de Bachillerato de la Secretaría de Educación Pública.

1.3.5 Consideraciones Fiscales

El Colegio de Bachilleres del Estado de Morelos tributa bajo el título III de la Ley del Impuesto sobre la Renta en el régimen de Personas Morales con Fines NO Lucrativos.

- Obligaciones fiscales:
 - a) Entero de retenciones mensuales de Impuesto Sobre la Renta por sueldos y salarios.
 - b) Entero de retención de Impuesto Sobre la Renta por servicios profesionales.
 - c) Declaración informativa anual de retenciones de Impuesto Sobre la Renta por arrendamientos de inmuebles.
 - d) Declaración informativa anual de pagos y retenciones de servicios profesionales. Personas Morales. Impuesto Sobre la Renta.
 - e) Entero mensual de retenciones de Impuesto Sobre la Renta de ingresos por arrendamiento.
 - f) Declaración anual de Impuesto Sobre la Renta del ejercicio personas morales.

1.3.6 Estructura Orgánica Básica

Los órganos de gobierno del Colegio de Bachilleres del Estado de Morelos son:

I.- La Junta Directiva;

II.- El Director General;

III.- El Patronato;

IV.- Los directores de cada uno de los planteles que establezca el Colegio, que funcionarán como Consejo Consultivo.

1.3.7 Fideicomisos. No Aplica

1.4 Bases de Preparación de los Estados Financieros

Los presentes estados financieros se han elaborado siguiendo la normatividad establecida en la Ley de Disciplina Financiera, la Ley General de Contabilidad Gubernamental, los Postulados Básicos de Contabilidad Gubernamental, los lineamientos emitidos por el Consejo Nacional de Armonización Contable (CONAC), así como lo señalado en las Normas de Información Financiera respectivas; y demás leyes que le son aplicables o normatividad supletoria.

La normatividad aplicada para el reconocimiento, valuación y revelación de los diferentes rubros de la información financiera, así como las bases de medición utilizadas en la preparación de los estados financieros del Colegio, corresponden a las Reglas Específicas del Registro y Valoración del Patrimonio; así como, las Principales Reglas del Registro y Valoración del Patrimonio (Elementos Generales), ambos emitidos por el Consejo Nacional de Armonización Contable.

1.4.1 Si se ha observado la normatividad emitida por el CONAC y las disposiciones legales aplicables.

El Colegio toma como base para la preparación de sus estados financieros lo establecido en la Ley General de Contabilidad Gubernamental, el Marco Conceptual de Contabilidad Gubernamental y los Postulados Básicos de Contabilidad Gubernamental emitidos por el Consejo Nacional de Armonización Contable, así como los demás documentos técnicos emitidos por dicho Consejo de conformidad con sus atribuciones establecidas en la Ley General de Contabilidad Gubernamental.

Todas las cifras plasmadas en los estados contables, presupuestales programáticos son reflejadas en pesos mexicanos.

1.4.2 La normatividad aplicada para el reconocimiento, valuación y revelación de los diferentes rubros de la información financiera, así como las bases de medición utilizadas para la elaboración de los estados financieros; por ejemplo: costo histórico, valor de realización, valor razonable, valor de recuperación o cualquier otro método empleado y los criterios de aplicación de los mismos.

La normativa que aplica el Colegio para reconocer, valorar y revelar la información en sus estados financieros, así como las bases de medición utilizadas para la elaboración de los mismos son:

- Costo de adquisición y/o histórico.

1.4.3 Postulados básicos de Contabilidad Gubernamental (PBCG).

De conformidad con la Ley General de Contabilidad Gubernamental, el Colegio se encuentra obligado y acoge los siguientes postulados básicos de contabilidad gubernamental establecidos en la propia Ley y emitidos bajo la misma denominación por el Consejo Nacional de Armonización Contable:

- Sustancia económica.
- Entes públicos.
- Existencia permanente.
- Revelación suficiente.
- Importancia relativa.
- Registro e integración presupuestaria.
- Consolidación de la información financiera.
- Devengo contable.
- Valuación.
- Dualidad económica.
- Consistencia.

1.4.4 Normatividad supletoria.

En virtud de la normatividad emitida por el CONAC, este Colegio no ha requerido la aplicación de normatividad supletoria en materia de Contabilidad Gubernamental.

1.5 Políticas de Contabilidad Significativas

El Colegio aplicará sus políticas contables de manera congruente para transacciones, otros eventos y condiciones que sean similares. Se informará sobre:

1.5.1 Actualización

El método utilizado para la valuación del valor del patrimonio es el costo histórico. Las tasas de depreciación que se aplican son las establecidas en el documento "Parámetros de Estimación de vida útil" emitido por la CONAC".

1.5.2 Informar sobre la realización de operaciones en el extranjero y de sus efectos en la información financiera gubernamental

No Aplica

1.5.3 Método de valuación de la inversión en acciones de Compañías subsidiarias no consolidadas y asociadas.

No Aplica

1.5.4 Sistema y método de valuación de inventarios y costo de lo vendido.

EFFECTIVO Y EQUIVALENTES

1. Las cuentas bancarias son cuentas de cheques que se abrieron en BBVA Bancomer, Banco Santander S.A. y Banco Scotiabank Inverlat S.A.

DERECHOS A RECIBIR EFECTIVO Y EQUIVALENTES

1. Las inversiones financieras a corto plazo son fondos de inversión sin riesgo, contratadas con la institución bancaria BBVA Bancomer, Banco Santander S.A. y Banco Scotiabank Inverlat S.A.
2. Deudores Diversos por Cobrar a Corto Plazo son gastos a comprobar, anticipos, retenciones pendientes de realizar a trabajadores y en general saldos a recuperar a corto plazo.

DERECHOS A RECIBIR EFECTIVO Y EQUIVALENTES A LARGO PLAZO

1. Deudores Diversos por Cobrar a Largo Plazo se integra con los depósitos en garantía otorgados y una cuenta de Deudor Diverso a Largo Plazo por recuperar.

1.5.5 Beneficios a empleados: revelar el cálculo de la reserva actuarial, valor presente de los ingresos esperados comparado con el valor presente de la estimación de gastos tanto de los beneficiarios actuales como futuros.

El Colegio reconoce prestaciones pendientes de pago, como lo son retroactivo de pensiones y jubilaciones, mismo monto que al cierre del 31 de diciembre de 2025, equivale a un aproximado de \$871,484.45 (Ochocientos Setenta y Un Mil Cuatrocientos Ochenta y Cuatro Pesos 45/100 M.N.).

1.5.6 Provisiones: objetivo de su creación, monto y plazo.

CUENTAS POR PAGAR A CORTO PLAZO (Menores a 365 días)

1. Los servicios personales por pagar a corto plazo y las retenciones y contribuciones por pagar a corto plazo son prestaciones, sueldos e impuestos que se pagan en los meses siguientes
2. Los fondos de garantía a corto plazo, son depósitos en garantía que otorgados por los permisionarios a favor del colegio como garantía
3. Otros pasivos a corto plazo, son rendimientos por reintegrar a la TESOFE, así como, otras retenciones por pagar.

1.5.7 Reservas: objetivo de su creación, monto y plazo.

No aplica

1.5.8 Cambios en políticas contables y corrección

Al cierre del 31 de diciembre del ejercicio 2025, se realizaron registros en la cuenta 3.2.5.3 Cambios en Estimaciones Contables por la cantidad neta de \$2,089,431.46 por conceptos de cancelación de ingresos y egresos por concepto del Apartado "D" que formaba parte integrante del anexo de ejecución 2024, mismo que no fue ministrado; razón por la cual, se realizaron las correcciones necesarias, mismas que están registradas en la cuenta contable 3.2.5 Rectificaciones de Resultados de Ejercicios Anteriores.

1.5.9 Reclasificaciones

No aplica

1.5.10 Depuración y cancelación de saldos.

No aplica

1.6 Posición en Moneda Extranjera y Protección por Riesgo Cambiario

No aplica

1.7 Reporte Analítico del Activo

La depreciación se calcula mediante el método de línea recta, con base al costo de adquisición (incluyendo IVA) con base a la “Guía de vida útil estimada y porcentajes de depreciación”, considerando un uso normal y adecuado a las características del bien.

Bienes Muebles	% Depreciación
Mobiliario y Equipo de Administración	10% y 33.33%
Mobiliario y equipo Educativo y Recreativo	20.00%
Equipo e Instrumental Médico y de Laboratorio	10.00%
Equipo de Transporte	20.00%
Maquinaria, Otros Equipos y Herramientas	10.00%
Activos Intangibles	15.00%

BIENES INMUEBLES

Inmuebles adquiridos para el uso de la actividad primordial del Colegio.

Los bienes registrados corresponden al valor de terreno y edificios no habitacionales por un total de \$54,290,891.29. Dichos registros quedaron respaldados con los avalúos de su valor catastral y de su escritura.

Los bienes inmuebles faltantes de registros se encuentran en proceso de regularización.

BIENES MUEBLES

Mobiliario adquirido para el uso en el desempeño de las funciones del personal; el método de depreciación es con base a los lineamientos emitido por la CONAC.

Actualmente se están depreciando los Activos adquiridos a partir del Ejercicio 2015 a la fecha, las depreciaciones de los activos adquiridos en ejercicios anteriores están en análisis de acuerdo a lo estipulado por la CONAC.

Bienes Muebles	Total de Bienes Muebles	% Depreciación	Depreciación/Amortización
Mobiliario y Equipo de Administración	11,718,903.40	10% y 33.33%	5,679,641.17
Mobiliario y equipo Educativo y Recreativo	2,236,145.87	20.00%	
Equipo e Instrumental Médico y de Laboratorio	6,801,462.84	10.00%	
Equipo de Transporte	2,955,208.86	20.00%	
Maquinaria, Otros Equipos y Herramientas	2,622,511.86	10.00%	
Activos Intangibles	766,011.32	15.00%	239,413.45
Totales	27,100,244.15		5,919,054.62

Otras circunstancias de carácter significativo que afecten el activo

Actualmente el COBAEM está en proceso de regularización de la propiedad de bienes inmuebles como terreno y edificios donde se encuentran ubicados planteles y emsad, cuyos títulos de propiedad se encuentran en trámite y que en cuanto se tenga documento probatorio de la propiedad, así como asignación de valor catastral, se registran en la contabilidad y se depreciarán conforme a la normatividad establecida por la CONAC.

1.8 Fideicomisos, mandatos y Análogos.

No aplica

1.9 Reporte de Recaudación

Este Colegio percibe ingreso por parte del Gobierno Federal, Gobierno Estatal e Ingreso Propio.

INGRESOS Y OTROS BENEFICIOS	2025
TRANSFERENCIAS ESTATALES	\$322,909,727.24
SUBSIDIO FEDERAL	\$143,327,764.00
INGRESOS POR GESTIÓN	\$41,376,368.30
INGRESOS Y OTROS BENEFICIOS	\$507,613,859.54



De los Ingresos por Venta de Bienes y Servicios, por este cuarto trimestre, se recaudaron \$41,376,368.30, por los siguientes conceptos:

INTEGRACION DE LA CUENTA DE INGRESOS POR VENTA DE BIENES Y SERVICIOS

INGRESOS POR GESTIÓN	2025
FICHAS PARA EXAMEN DE ADMISION	\$2,114,790.00
INGRESOS POR PERMISIONES	\$523,600.32
OTROS INGRESOS	\$312,662.56
APORTACION PRIMER SEMESTRE	\$7,593,551.14
APORTACION SEMESTRAL	\$18,890,883.60
OTRAS APORTACIONES	\$8,558,695.75
CURSO REMEDIAL	\$535,350.00
PRODUCTOS FINANCIEROS	\$2,846,834.93
SUMA	\$41,376,368.30



1.10 Información sobre la Deuda y el Reporte Analítico de la Deuda

El monto registrado al cierre del cuarto trimestre, que comprende el 1 de enero al 31 de diciembre de 2025, es por la cantidad de \$88,353,305.38 se refiere principalmente a pago de prestaciones laborales como aguinaldo, aguinaldo de quinquenio, gratificación por jubilación, pensiones y jubilaciones, pago de retenciones y el mismo pago de impuesto ISR Retenido, IMSS, RCV e Infonavit.

Cuarto Informe de Cuenta Pública
COLEGIO DE BACHILLERES DEL ESTADO DE MORELOS
Informe Analítico de la Deuda Pública y Otros Pasivos - LDF
Del 1 de enero al 31 de diciembre de 2025
(Cifras en Pesos)

Denominación de la Deuda Pública y Otros Pasivos	Saldo al 31 de Diciembre de 2024	Disposiciones del Periodo	Amortizaciones del Periodo	Revaluaciones, Reclasificaciones y Otros Ajustes	Saldo Final del Periodo	Pago de Intereses del Periodo	Pago de Comisiones y demás costos asociados durante el Periodo
Deuda Pública		-	-	-	-	-	-
Corto Plazo		-	-	-	-	-	-
Instituciones de Crédito		-	-	-	-	-	-
Títulos y Valores		-	-	-	-	-	-
Arrendamientos Financieros		-	-	-	-	-	-
Largo Plazo		-	-	-	-	-	-
Instituciones de Crédito		-	-	-	-	-	-
Títulos y Valores		-	-	-	-	-	-
Arrendamientos Financieros		-	-	-	-	-	-
Otros Pasivos	96,940,378	-	-	-	88,353,306	-	-
Total de la Deuda Pública y Otros Pasivos	96,940,378	-	-	-	88,353,306	-	-
Deuda Contingente¹ (Informativa)							
Deuda Contingente 1	-	-	-	-	-	-	-
Deuda Contingente 2	-	-	-	-	-	-	-
Deuda Contingente xx	-	-	-	-	-	-	-
Valor de Instrumentos Bono Cupón Cero² (Informativa)							
Instrumento Bono Cupón Cero 1	-	-	-	-	-	-	-
Instrumento Bono Cupón Cero 2	-	-	-	-	-	-	-
Instrumento Bono Cupón Cero xx	-	-	-	-	-	-	-

1. Se refiere a cualquier Financiamiento sin fuente o garantía de pago definida, que sea asumida de manera solidaria o subsidiaria por las Entidades Federativas con sus Municipios, organismos descentralizados y empresas de participación estatal mayoritaria y fideicomisos, locales o municipales, y por los Municipios con sus respectivos organismos descentralizados y empresas de participación municipal mayoritaria.

2. Se refiere al valor del Bono Cupón Cero que respalda el pago de los créditos asociados al mismo (Activo).

1.11 Calificaciones Otorgadas

No aplica

1.12 Proceso de Mejora

El COBAEM cuenta con el Comité de Control y Desempeño Institucional (COCODI), que para el corte al 31 de diciembre de 2025 se manifestó que como resultado del informe de evaluación al cumplimiento de las acciones de control comprometidas en el programa de Administración de Riesgos (PTAR), se arrojaron lo siguientes resultados:

1. Cumplimiento del 100%, sobre el tercer trimestre evaluado del ejercicio 2025.

1.13 Información por Segmentos

No aplica

1.14 Eventos posteriores al cierre

Posterior al cierre del ejercicio anual 2024, mediante oficio No. DSyPPyODES/0178/17/2025 de fecha 30 de enero de 2025, suscrito por el Lic. Edgar Castañeda Zaragoza, Director de Subsidios y Presupuesto de Planteles y ODES de la Subsecretaría de Educación Media Superior; remite para su formalización el Apartado "F" Pago de Medidas Salariales autorizadas en el ámbito federal (como parte integrante del parte integrante del anexo de ejecución con número de registro presupuestario 0089/25, celebrado el 17 de enero de 2025), por la cantidad de \$6,311,172.50; mismo instrumento jurídico que atiende a lo establecido en el Apartado "D" Incremento por Política Salarial 2024, en el cual informaba:

"...es relevante precisar que la procedencia y términos del Apartado en comento, atendieron a lo establecido en el documento análogo (Apartado adjunto en archivo PDF) que, durante el ejercicio fiscal 2024, se remitió a esa institución educativa con el fin de comprometer los recursos federales correspondientes a la Política Salarial de esa anualidad. Asimismo, la implementación de la vertiente a partir de la cual se destinan los recursos correspondientes al Apartado F de este año consideró las circunstancias específicas que en su momento obraron para el pago de la medida salarial descrita (disponibilidad presupuestaria y documentación justificativa), mismas que fueron reconocidas y cuya atención urgente en este ejercicio fiscal se comprometió por autoridades de esta Dependencia ante la base trabajadora de los organismos subsidiados.

Finalmente, me permito precisar que, para la ejecución de los recursos previstos en el Apartado, objeto de este oficio, el periodo a considerarse es aquel a partir del cual entraron en vigor los últimos catálogos de puestos y tabuladores de sueldos y prestaciones correspondientes a esa institución, y hasta el 31 de diciembre de 2024. "

El mencionado Apartado "D" Incremento por Política Salarial, no fue ministrado a este Colegio en el Ejercicio 2024 ni en el primer trimestre de 2025, razón por la cual, este Colegio se envió en la necesidad de cancelar tanto el ingreso como egreso del Apartado "D" Incremento por Política Salarial, realizándose registros en la cuenta 3.2.5.3 *Cambios en Estimaciones Contables* por la cantidades de \$6,311,172.50 en ingreso y en la parte de egreso realizar los ajustes y cancelaciones correspondientes; quedando un saldo de la cuenta en mención por \$2,089,431.46, afectando a la cuenta acumulativa de 3.2.5 **Rectificaciones de Resultados de Ejercicios Anteriores.**

Los cambios en estimaciones contables no deben calificarse como errores contables. Un cambio en una estimación contable es el resultado de nueva información que se obtiene y permite un mejor entendimiento de un determinado asunto, en tanto que un error resulta de información que no fue considerada o se utilizó mal a la fecha de los estados financieros. NIF A-1 pfos. 53 a 56 NIF A-2 pfos. 43, 44 y 49 NIF A-3 pfo. 27 pfo. 46.2.3

1.15 Partes Relacionadas

No aplica

a. Responsabilidad Sobre la Presentación Razonable de la Información Contable

“Bajo protesta de decir verdad, declaramos que los Estados Financieros y sus Notas, son razonablemente correctos y son responsabilidad del Emisor”.

ELABORÓ



C.P. MARIA DEL
ROSARIO ZAGAL
RODRIGUEZ
JEFA DEPTO. DE
CONTABILIDAD Y
NÓMINAS

REVISÓ




C.P. LUIS ÁNGEL
NAVA GUADARRAMA
SUBDIRECTOR
FINANCIERO

VALIDÓ



LIC. VERÓNICA
YAZMIN
RODRÍGUEZ URIBE
DIRECTORA
ADMINISTRATIVA

Vo. Bo.



MTRA. MARIBEL
ABARCA LÓPEZ
DIRECTORA
GENERAL

II. NOTAS DE DESGLOSE

a) Notas al Estado de Actividades

INGRESOS DE GESTIÓN

Los ingresos por Venta de Bienes y Servicios se integra con los ingresos propios del Organismo.

INGRESOS POR GESTION		
CUENTA	NOMBRE DE LA CUENTA	MONTO
4.1.7.3.1	Fichas de Admisión	2,114,790.00
4.1.7.3.2	Aportación 1er Semestre	7,593,551.14
4.1.7.3.3	Aportación Semestral	18,890,883.60
4.1.7.3.4	Otras Aportaciones	8,558,695.75
4.1.7.3.5	Permission	523,600.32
4.1.7.3.6	Otros Ingresos	312,662.56
4.1.7.3.7	Curso Remedial	535,350.00
TOTAL		38,529,533.37

PARTICIPACIONES, APORTACIONES, TRANSFERENCIAS, ASIGNACIONES, SUBSIDIOS Y OTRAS AYUDAS

Se integra de las transferencias estatales y subsidios federales, efectivamente recibidos en el ejercicio en curso.

ASIGNACIONES, SUBSIDIOS Y OTRAS AYUDAS		
CUENTA	NOMBRE DE LA CUENTA	MONTO
4.2.2.1.1	TRANSFERENCIAS ESTATALES	322,909,727.24
4.2.2.3.01	SUBSIDIO FEDERAL	143,327,764.00
TOTAL		466,237,491.24

En lo correspondiente al subsidio federal, este ejercicio 2025 se autorizó por convenio de colaboración, recurso federal mediante el Programa Atención de Planteles Públicos de Educación Media Superior con Estudiantes con Discapacidad (PAPPEMS) por la cantidad de \$33,710.00 asignado al Plantel 13 Chinameca.

OTROS INGRESOS Y BENEFICIOS

Se integra de los intereses ganados de las cuentas de Inversión contratadas con BBVA Bancomer.

PRODUCTOS DE TIPO CORRIENTE		
CUENTA	NOMBRE DE LA CUENTA	MONTO
4.1.5.1	Intereses Financieros DG	2,846,834.93
TOTAL		2,846,834.93

GASTOS Y OTRAS PÉRDIDAS

El 62.48% es por servicios personales, el 2.09% es por materiales y suministros, el 5.91% es por servicios generales, el 0.17% para ayudas sociales, el 28.99% es por pensiones y jubilaciones, el 0.36% es por otros gastos y pérdidas (incluye estimaciones, depreciaciones, deterioros, obsolescencia y amortizaciones), siendo estos los gastos ordinarios del organismo.

5000 GASTOS Y OTRAS PERDIDAS			
CUENTA	NOMBRE DE LA CUENTA	MONTO	% DEL GASTO TOTAL
5.1.1	SERVICIOS PERSONALES	\$ 316,630,756.59	62.48
5.1.2	MATERIALES Y SUMINISTROS	\$ 10,608,454.97	2.09
5.1.3	SERVICIOS GENERALES	\$ 29,958,672.14	5.91
5.2.4	Ayudas Sociales	\$ 843,848.44	0.17
5.2.5	Pensiones y Jubilaciones	\$ 146,936,611.21	28.99
5.5	OTROS GASTOS Y PÉRDIDAS EXTRAORDINARIAS	\$ 1,804,711.72	0.36
TOTAL		\$506,783,055.07	100

b) Notas al Estado de Situación Financiera

EFFECTIVO Y EQUIVALENTES

- Las cuentas bancarias son cuentas de cheques que se abrieron en BBVA Bancomer, Banco Santander S.A. y Scotiabank Inverlat S.A.

BANCOS TESORERIA		
CUENTA	NOMBRE DE LA CUENTA	MONTO
1.1.1.2.1.2.08	BBVA BANCOMER CTA. 83 IP	\$ 714,368.07
1.1.1.2.1.2.12	BBVA BANCOMER CTA. 05 REF	\$ -
1.1.1.2.1.2.14	BBVA BANCOMER CTA. 28 INC	\$ 154,797.90
1.1.1.2.1.2.17	BBVA BANCOMER CTA. 65 CONC	\$ 383,460.47
1.1.1.2.1.2.22	BBVA BANCOMER CTA. 65 EST 2022	\$ 1,223.59
1.1.1.2.1.2.24	BBVA BANCOMER CTA. 26 EST 2023	\$ 48,565.21
1.1.1.2.1.2.28	BBVA BANCOMER CTA. 86 ESTATAL 2024	\$ 22,643.70
1.1.1.2.1.2.29	BBVA BANCOMER CTA. 59 FEDERAL 2024	\$ -
1.1.1.2.1.2.30	BBVA BANCOMER CTA. 05 IP 2025	\$ 26,941.48
1.1.1.2.1.2.31	BBVA BANCOMER CTA. 56 REF 2025	\$ 778.14
1.1.1.2.1.2.32	BBVA BANCOMER CTA. 46 PAPPEMS 2025	\$ 0.12
1.1.1.2.1.4.10	SANTANDER CTA. 22-1 FED	\$ 11,080.44
1.1.1.2.1.4.12	SANTANDER CTA. 49-6 CON	\$ 8,464.44
1.1.1.2.1.4.18	SANTANDER CTA. 86-8 EST 2025	\$ 33,148,431.51
1.1.1.2.1.5.1	SCOTIABANK CTA. 97 FED 2025	\$ 10,890,366.28
TOTAL		\$45,411,121.35

DERECHOS A RECIBIR EFFECTIVO Y EQUIVALENTES

- Las inversiones financieras a corto plazo son fondos de inversión sin riesgo, contratadas con la institución bancaria BBVA, todas las cuentas de inversión tienen un tiempo estimado de vencimiento menor a los 365 días.

INVERSIONES FINANCIERAS A CORTO PLAZO		
CUENTA	NOMBRE DE LA CUENTA	MONTO
1.1.2.1.26	INVERSION BBVA BANCOMER CTA. 26	\$ 2,347,983.35
1.1.2.1.28	INVERSIÓN BBVA BANCOMER CTA. 86	\$ 41,639.34
1.1.2.1.30	INVERSION BBVA BANCOMER CTA. 56	\$ 6,696,035.35
1.1.2.1.31	INVERSION SANTANDER CTA. BME 68	\$ 15,443,245.85
1.1.2.1.32	INVERSION SCOTIABANK CTA. 97	\$ 899.05
TOTAL		\$24,529,802.94

- Deudores Diversos por Cobrar a Corto Plazo son gastos a comprobar, anticipos, subsidios pendientes de recibir por parte de Gobierno del Estado, retenciones pendientes de realizar a trabajadores y en general saldos a recuperar a corto plazo.

DEUDORES DIVERSOS POR COBRAR A CORTO PLAZO						
CUENTA	NOMBRE DE LA CUENTA	IMPORTE	A 90 días	A 180 días	A 365 días	+ 365 días
1.1.2.3.01	GOBIERNO DEL ESTADO DE MORELOS	1,263,302.41				1,263,302.41
1.1.2.3.100	EDUARDO PINEDA BERMUDEZ	6,000.02				6,000.02
1.1.2.3.258	ACTUALIZACIONES/RECARGOS (P.P.)	66,345.23				66,345.23
1.1.2.3.278	VERONICA GUERRERO SANDOVAL	96,868.00				96,868.00
1.1.2.3.304	NAHUN CORTEZ ROMERO	3,080.00				3,080.00
1.1.2.3.306	GUADALUPE GUADARRA	140.79				140.79
1.1.2.3.311	CRISTIAN SANHEZ VARGAS	5,000.00				5,000.00
1.1.2.3.320	MORALES MORALES RICARDO	1,433.28				1,433.28
1.1.2.3.326	MARIANET ESCOBAR CONTRERAS	2,166.75				2,166.75
1.1.2.3.330	ANDREA DEL CARMEN PEREZ BARRETO	1,042.00			1,042.00	
1.1.2.3.44	ABRAHAM VLADIMIR MACEDO BARRIOS	91,583.89				91,583.89
1.1.2.3.95	RAFAEL ARELLANO RENDON	11,082.00				11,082.00
TOTAL		1,548,044.37	0.00	0.00	1,042.00	1,547,002.37

DERECHOS A RECIBIR EFECTIVO Y EQUIVALENTES A LARGO PLAZO

- Deudores Diversos por Cobrar a Largo Plazo se integra con los depósitos en garantía otorgados y una cuenta de Deudor Diverso a Largo Plazo por recuperar.

DEUDORES DIVERSOS A LARGO PLAZO		
CUENTA	NOMBRE DE LA CUENTA	IMPORTE
1.2.2.2.3	DEPOSITO EN GARANTIA CFE	\$ 61,213.20
1.2.2.2.4	DEPOSITO EN GARANTIA TELCEL	\$ 800.00
1.2.2.2.5	DEUDORES DIVERSOS A LARGO PLAZO	\$ 199,000.00
TOTAL		\$ 261,013.20

BIENES INMUEBLES

Inmuebles adquiridos para el uso de la actividad primordial del Colegio. Los bienes registrados corresponden al valor de terreno y edificios no habitacionales por un total de \$54,290,891.29. Dichos registros quedaron respaldados con los avalúos de su valor catastral y de su escritura.

Actualmente el COBAEM está en proceso de regularización de la propiedad de bienes inmuebles como terreno y edificios donde se encuentran ubicados planteles y emsad, cuyos títulos de propiedad se encuentran en trámite y que en cuanto se tenga documento probatorio de la propiedad, así como asignación de valor catastral, se registran en la contabilidad y se depreciarán conforme a la normatividad establecida por la CONAC.

BIENES MUEBLES

Mobiliario adquirido para el uso en el desempeño de las funciones del personal; el método de depreciación es con base a los lineamientos emitido por la CONAC.

Actualmente se están depreciando los Activos adquiridos a partir del Ejercicio 2015 a la fecha, las depreciaciones de los activos adquiridos en ejercicios anteriores están en análisis de acuerdo a lo estipulado por la CONAC.

Bienes Muebles	Total de Bienes Muebles	% Depreciación	Depreciación/Amortización
Mobiliario y Equipo de Administración	11,718,903.40	10% y 33.33%	5,679,641.17
Mobiliario y equipo Educativo y Recreativo	2,236,145.87	20.00%	
Equipo e Instrumental Médico y de Laboratorio	6,801,462.84	10.00%	
Equipo de Transporte	2,955,208.86	20.00%	
Maquinaria, Otros Equipos y Herramientas	2,622,511.86	10.00%	
Activos Intangibles	766,011.32	15.00%	239,413.45
Totales	27,100,244.15		5,919,054.62

CUENTAS POR PAGAR A CORTO PLAZO

- Los servicios personales por pagar a corto plazo y las retenciones y contribuciones por pagar a corto plazo son prestaciones, sueldos e impuestos, Otros pasivos a corto plazo, son pagos pendientes a proveedores y rendimientos financieros pendientes a reintegrar a la federación a corto plazo que se pagan en los meses siguientes:

CUENTAS POR PAGAR A CORTO PLAZO						
CUENTA	NOMBRE DE LA CUENTA	IMPORTE	A 90 días	A 180 días	A 365 días	+ 365 días
2.1.1.1.1	Remuneración por pagar al Personal de ca	\$ 66,383,005.65	\$ 66,383,005.65			
2.1.1.1.4	Seguridad Social y Seguros por pagar a CF	\$ 8,827,010.91	\$ 8,827,010.91			
2.1.1.1.5	Otras prestaciones sociales y económicas	\$ 208,987.19			\$ 208,987.19	
2.1.1.2	Proveedores por Pagar a Corto Plazo	\$ 2,239,411.86	\$ 2,239,411.86			
2.1.1.7	Retenciones y Contribuciones por Pagar a	\$ 9,744,219.10	\$ 9,744,219.10			
2.1.1.9	Otras Cuentas por Pagar a Corto Plazo	\$ 1,100.00	\$ 1,100.00			
2.1.6	Fondos y Bienes de Terceros en Garantía	\$ 160,157.55				160,157.55
2.1.7	Provisiones a Corto Plazo	\$ 16,713.00			\$ 16,713.00	
2.1.9	Otros Pasivos a Corto Plazo	\$ 772,700.12			\$ 772,700.12	
TOTAL		\$ 88,353,305.38	\$ 87,194,747.52	\$ -	\$ 998,400.31	\$ 160,157.55

c) Notas al Estado de Variación en la Hacienda Pública

HACIENDA PÚBLICA/PATRIMONIO

Las variaciones son por las bajas de bienes y por el resultado de las operaciones realizadas por el organismo en sus ingresos y gastos.

DONACIONES DE CAPITAL

Las Donaciones de Capital están integradas por Bienes Muebles e Inmuebles recibidos en el ente público por parte de terceros.

De las Donaciones de Capital se identifican:

- 3 camionetas Toyota Hiace, se identifica que fueron donadas y registradas en 2015 por la compañía Coca-Cola (convenio)
- Instalaciones Planteles 02, 04, 06, 11, 09 y Emsad 03, 05, 06, 08 y 10.
- De la instalación de Emsad Hueyapan, Pintarrones y Video Proyector.

DONACIONES DE CAPITAL	2025
CAMIONETA TOYOTA HIACE	\$398,576.00
CAMIONETA TOYOTA HIACE	\$398,576.00
CAMIONETA TOYOTA HIACE	\$398,576.00
INSTALACIONES P09 ATLATLAHUACAN	\$6,038,350.00
INSTALACIONES E05 HUEYAPAN	\$13,531,265.20
PINTARRÓN	\$3,410.40
PINTARRÓN	\$3,410.40
VIDEO PROYECTOR	\$12,156.80
VIDEO PROYECTOR	\$12,156.80
BIEN INMUEBLE PLANTEL 02 CON CLAVE CATASTRAL 1400-07-025-001	\$3,375,715.00
BIEN INMUEBLE PLANTEL 04 CON CLAVE CATASTRAL 6100-15-073-027 Y 6100-15-073-048	\$23,196,102.99
BIEN INMUEBLE PLANTEL 06 CON CLAVE CATASTRAL 4107-01-059-003	\$4,925,585.00
BIEN INMUEBLE PLANTEL 11 CON NO DE PREDIO 7300-10-999-007	\$100,125.00
BIEN INMUEBLE EMSAD 03 HUAUTLA CON CLAVE CATASTRAL 4306-02-008-002	\$530,912.00
BIEN INMUEBLE E06 TLACOTEPEC CON CLAVE CATASTRAL 7501-01-061-020	\$1,056,632.20
BIEN INMUEBLE E08 TOTOLAPAN CON CLAVE CATASTRAL 5500-03-050-003	\$677,761.20
BIEN INMUEBLE E10 TLAYACAPAN CON CLAVE CATASTRAL 5400-02-173-005	\$858,442.50
TOTAL DE DONACIONES DE CAPITAL	\$55,517,753.49

d) Notas al Estado de Flujos de Efectivo

- El análisis del periodo actual y periodo anterior del efectivo y sus equivalentes, se desglosa de la siguiente manera:

BANCOS TESORERIA		
CUENTA	NOMBRE DE LA CUENTA	MONTO
1.1.1.2.1.2.08	BBVA BANCOMER CTA. 83 IP	\$ 714,368.07
1.1.1.2.1.2.12	BBVA BANCOMER CTA. 05 REF	\$ -
1.1.1.2.1.2.14	BBVA BANCOMER CTA. 28 INC	\$ 154,797.90
1.1.1.2.1.2.17	BBVA BANCOMER CTA. 65 CONC	\$ 383,460.47
1.1.1.2.1.2.22	BBVA BANCOMER CTA. 65 EST 2022	\$ 1,223.59
1.1.1.2.1.2.24	BBVA BANCOMER CTA. 26 EST 2023	\$ 48,565.21
1.1.1.2.1.2.28	BBVA BANCOMER CTA. 86 ESTATAL 2024	\$ 22,643.70
1.1.1.2.1.2.29	BBVA BANCOMER CTA. 59 FEDERAL 2024	\$ -
1.1.1.2.1.2.30	BBVA BANCOMER CTA. 05 IP 2025	\$ 26,941.48
1.1.1.2.1.2.31	BBVA BANCOMER CTA. 56 REF 2025	\$ 778.14
1.1.1.2.1.2.32	BBVA BANCOMER CTA. 46 PAPPEMS 2025	\$ 0.12
1.1.1.2.1.4.10	SANTANDER CTA. 22-1 FED	\$ 11,080.44
1.1.1.2.1.4.12	SANTANDER CTA. 49-6 CON	\$ 8,464.44
1.1.1.2.1.4.18	SANTANDER CTA. 86-8 EST 2025	\$ 33,148,431.51
1.1.1.2.1.5.1	SCOTIABANK CTA. 97 FED 2025	\$ 10,890,366.28
TOTAL		\$45,411,121.35

- Adquisición de Actividades de Inversión efectivamente pagadas, respecto del apartado de aplicación:

INTEGRACION DE LA CUENTA DE BIENES INMUEBLES		
BIEN INMUEBLE	2024	2025
TERRENOS	\$30,515,295.10	\$30,515,295.10
EDIFICIOS NO HABITACIONALES	\$23,775,596.19	\$23,775,596.19
SUMA	\$54,290,891.29	\$54,290,891.29

Bienes Muebles	Total de Bienes Muebles
Mobiliario y Equipo de Administración	11,718,903.40
Mobiliario y equipo Educativo y Recreativo	2,236,145.87
Equipo e Instrumental Médico y de Laboratorio	6,801,462.84
Equipo de Transporte	2,955,208.86
Maquinaria, Otros Equipos y Herramientas	2,622,511.86
Activos Intangibles	766,011.32
Totales	27,100,244.15

- Conciliación de los flujos de efectivo netos de las actividades de operación y los saldos de los resultados del ejercicio:

CONCILIACION DE FLUJOS DE EFECTIVO NETOS	
CONCEPTO	2025
Resultados del Ejercicio Ahorro/Desahorro	\$830,804.00
Movimientos de partidas que no afectan al efectivo	\$0.00
Depreciación	\$0.00
Amortización	\$0.00
Incremento en las Provisiones	\$0.00
Incremento en inversiones producido por revaluación	\$0.00
Ganancia/Pérdida en Venta de Bienes Muebles, Inmuebles e Intangibles	\$0.00
Incremento en Cuentas por Cobrar	\$0.00
FLUJOS DE EFECTIVO NETOS DE LAS ACTIVIDADES DE OPERACIÓN	\$830,804.00

- I. Conciliaciones entre los Ingresos Presupuestarios y Contables, así como los Egresos y los Gastos Contables
 - Conciliación entre los Ingresos Presupuestarios y Contables



Cuarto Informe de Cuenta Pública
COLEGIO DE BACHILLERES DEL ESTADO DE MORELOS
 Conciliación entre los Ingresos Presupuestarios y Contables
 Del 1 de enero al 31 de diciembre de 2025
 (Cifras en Pesos)



Concepto	2025
1. Total de Ingresos Presupuestarios	507,613,860
2. Más Ingresos Contables No Presupuestarios	-
2.1 Ingresos Financieros	-
2.2 Incremento por Variación de Inventarios	-
2.3 Disminución del Exceso de Estimaciones por Pérdida o Deterioro u Obsolescencia	-
2.4 Disminución del Exceso de Provisiones	-
2.5 Otros Ingresos y Beneficios Varios	-
2.6 Otros Ingresos Contables No Presupuestarios	-
3. Menos Ingresos Presupuestarios No Contables	1
3.1 Aprovechamientos Patrimoniales	-
3.2 Ingresos Derivados de Financiamientos	-
3.3 Otros Ingresos Presupuestarios No Contables	1
4. Total de Ingresos Contables	507,613,859

- Conciliación entre los Egresos Presupuestarios y los Gastos Contables

<p>Cuarto Informe de Cuenta Pública COLEGIO DE BACHILLERES DEL ESTADO DE MORELOS Conciliación entre los Egresos Presupuestarios y los Gastos Contables Del 1 de enero al 31 de diciembre de 2025 (Cifras en Pesos)</p>	
Concepto	2025
1. Total de Egresos Presupuestarios	505,859,999
2. Menos Egresos Presupuestarios No Contables	881,656
2.1 Materias Primas y Materiales de Producción y Comercialización	-
2.2 Materiales y Suministros	-
2.3 Mobiliario y Equipo de Administración	232,971
2.4 Mobiliario y Equipo Educativo y Recreativo	202,427
2.5 Equipo e Instrumental Médico y de Laboratorio	-
2.6 Vehículos y Equipo de Transporte	266,900
2.7 Equipo de Defensa y Seguridad	-
2.8 Maquinaria, Otros Equipos y Herramientas	179,358
2.9 Activos Biológicos	-
2.10 Bienes Inmuebles	-
2.11 Activos Intangibles	-
2.12 Obra Pública en Bienes de Dominio Público	-
2.13 Obra Pública en Bienes Propios	-
2.14 Acciones y Participaciones de Capital	-
2.15 Compra de Títulos y Valores	-
2.16 Concesión de Préstamos	-
2.17 Inversiones en Fideicomisos, Mandatos y Otros Análogos	-
2.18 Provisiones para Contingencias y Otras Erogaciones Especiales	-
2.19 Amortización de la Deuda Pública	-
2.20 Adeudos de Ejercicios Fiscales Anteriores (ADEFAS)	-
2.21 Otros Egresos Presupuestarios No Contables	-
3. Más Gastos Contables No Presupuestarios	1,804,712
3.1 Estimaciones, Depreciaciones, Deterioros, Obsolescencia y Amortizaciones	1,804,712
3.2 Provisiones	-
3.3 Disminución de Inventarios	-
3.4 Otros Gastos	-
3.5 Inversión Pública no Capitalizable	-
3.6 Materiales y Suministros (consumos)	-
3.7 Otros Gastos Contables No Presupuestarios	-
4. Total de Gastos Contables	506,783,055

III. NOTAS DE MEMORIA (CUENTAS DE ORDEN)

Las Notas de Memoria contienen información sobre las cuentas de orden tanto contables como presupuestarias que se utilizan para registrar movimientos de valores que no afecten o modifiquen el Estado de Situación Financiera del ente público; sin embargo, su incorporación es necesaria con fines de recordatorio, de control y en general sobre los aspectos administrativos, o bien, para consignar sus derechos o responsabilidades contingentes que puedan, o no, presentarse en el futuro.

a) Cuentas de Orden Contables

Son bienes proporcionados por algunos municipios donde se encuentran los módulos de Educación Media Superior a Distancia (EMSAD) para el desempeño de las funciones que presta este Organismo:

Municipio de Huautla	54,800.00
Total	54,800.00

b) Cuentas de Orden Presupuestario

SALDOS AL MES DE DICIEMBRE 2025			
CUENTA	DESCRIPCION	SALDO DEUDOR	SALDO ACREEDOR
8.1.1	Ley De Ingresos Estimada	\$ 490,245,862	\$ -
8.1.2	Ley De Ingresos Por Ejecutar	\$ -	-\$ 11,748,930
8.1.3	Modificaciones A La Ley De Ingresos Estimada	\$ 29,127,879	\$ -
8.1.4	Ley De Ingresos Devengado	\$ -	\$ -
8.1.5	Ley De Ingresos Recaudado	\$ -	-\$ 507,624,811
TOTAL		\$ 519,373,741	-\$ 519,373,741
8.2.1	Presupuesto De Egresos Aprobado	\$ -	-\$ 490,245,862
8.2.2	Presupuesto De Egresos Por Ejercer	\$ 1,095,203	\$ -
8.2.3	Modificaciones Al Presupuesto De Egresos Aprobado	\$ -	-\$ 16,709,340
8.2.4	Presupuesto De Egresos Comprometido	\$ -	\$ -
8.2.5	Presupuesto De Egresos Devengado	\$ -	\$ -
8.2.6	Presupuesto De Egresos Ejercido	\$ 55,975,888	\$ -
8.2.7	Presupuesto De Egresos Pagado	\$ 449,884,111	\$ -
TOTAL		\$ 506,955,202	-\$ 506,955,202

Bajo protesta de decir verdad, declaramos que los Estados Financieros y sus Notas por el periodo del 01 de enero al 31 de diciembre de 2025, son razonablemente correctos y son responsabilidad del Emisor.

ELABORÓ



C.P. MARIA DEL
ROSARIO ZAGAL
RODRIGUEZ
JEFA DEPTO. DE
CONTABILIDAD Y
NÓMINAS

REVISÓ




C.P. LUIS ÁNGEL
NAVA GUADARRAMA
SUBDIRECTOR
FINANCIERO

VALIDÓ



LIC. VERÓNICA
YAZMIN
RODRÍGUEZ URIBE
DIRECTORA
ADMINISTRATIVA

Vo. Bo.



MTRA. MARIBEL
ABARCA LÓPEZ
DIRECTORA
GENERAL



Cuarto Informe de Cuenta Pública
COLEGIO DE BACHILLERES DEL ESTADO DE MORELOS
Conciliación entre los Ingresos Presupuestarios y Contables
Del 1 de enero al 31 de diciembre de 2025
(Cifras en Pesos)



Concepto	2025
1. Total de Ingresos Presupuestarios	507,613,860
2. Más Ingresos Contables No Presupuestarios	-
2.1 Ingresos Financieros	-
2.2 Incremento por Variación de Inventarios	-
2.3 Disminución del Exceso de Estimaciones por Pérdida o Deterioro u Obsolescencia	-
2.4 Disminución del Exceso de Provisiones	-
2.5 Otros Ingresos y Beneficios Varios	-
2.6 Otros Ingresos Contables No Presupuestarios	-
3. Menos Ingresos Presupuestarios No Contables	1
3.1 Aprovechamientos Patrimoniales	-
3.2 Ingresos Derivados de Financiamientos	-
3.3 Otros Ingresos Presupuestarios No Contables	1
4. Total de Ingresos Contables	507,613,859



Cuarto Informe de Cuenta Pública
COLEGIO DE BACHILLERES DEL ESTADO DE MORELOS
Conciliación entre los Egresos Presupuestarios y los Gastos Contables
Del 1 de enero al 31 de diciembre de 2025
(Cifras en Pesos)



Concepto	2025
1. Total de Egresos Presupuestarios	505,859,999
2. Menos Egresos Presupuestarios No Contables	881,656
2.1 Materias Primas y Materiales de Producción y Comercialización	-
2.2 Materiales y Suministros	-
2.3 Mobiliario y Equipo de Administración	232,971
2.4 Mobiliario y Equipo Educacional y Recreativo	202,427
2.5 Equipo e Instrumental Médico y de Laboratorio	-
2.6 Vehículos y Equipo de Transporte	266,900
2.7 Equipo de Defensa y Seguridad	-
2.8 Maquinaria, Otros Equipos y Herramientas	179,358
2.9 Activos Biológicos	-
2.10 Bienes Inmuebles	-
2.11 Activos Intangibles	-
2.12 Obra Pública en Bienes de Dominio Público	-
2.13 Obra Pública en Bienes Propios	-
2.14 Acciones y Participaciones de Capital	-
2.15 Compra de Títulos y Valores	-
2.16 Concesión de Préstamos	-
2.17 Inversiones en Fideicomisos, Mandatos y Otros Análogos	-
2.18 Provisiones para Contingencias y Otras Erogaciones Especiales	-
2.19 Amortización de la Deuda Pública	-
2.20 Adeudos de Ejercicios Fiscales Anteriores (ADEFAS)	-
2.21 Otros Egresos Presupuestarios No Contables	-
3. Más Gastos Contables No Presupuestarios	1,804,712
3.1 Estimaciones, Depreciaciones, Deterioros, Obsolescencia y Amortizaciones	1,804,712
3.2 Provisiones	-
3.3 Disminución de Inventarios	-
3.4 Otros Gastos	-
3.5 Inversión Pública no Capitalizable	-
3.6 Materiales y Suministros (consumos)	-
3.7 Otros Gastos Contables No Presupuestarios	-
4. Total de Gastos Contables	506,783,055



Colegio de Bachilleres
del Estado de Morelos

Información Presupuestaria

CUARTO INFORME DE CUENTA PÚBLICA
COLEGIO DE BACHILLERES DEL ESTADO DE MORELOS
ENERO - DICIEMBRE

2025

Concepto	Estimado / Aprobado	Devengado	Recaudado / Pagado
A. Ingresos Totales (A = A1 + A2 + A3)	490,245,862	507,613,860	507,613,860
A1. Ingresos de Libre Disposición	353,237,151	364,286,096	364,286,096
A2. Transferencias Federales Etiquetadas	137,008,711	143,327,764	143,327,764
A3. Financiamiento Neto	-	-	-
B. Egresos Presupuestarios (B = B1 + B2)	490,245,862	505,859,999	449,884,112
B1. Gasto No Etiquetado (sin incluir Amortización de la Deuda Pública)	353,237,151	363,627,438	314,164,916
B2. Gasto Etiquetado (sin incluir Amortización de la Deuda Pública)	137,008,711	142,232,561	135,719,196
C. Remanentes del Ejercicio Anterior (C = C1 + C2)	-	-	-
C1. Remanentes de Ingresos de Libre Disposición aplicados en el periodo	-	-	-
C2. Remanentes de Transferencias Federales Etiquetadas aplicados en el periodo	-	-	-
I. Balance Presupuestario (I = A - B + C)	-	1,753,861	57,729,748
II. Balance Presupuestario sin Financiamiento Neto (II = I - A3)	-	1,753,861	57,729,748
III. Balance Presupuestario sin Financiamiento Neto y sin Remanentes del Ejercicio Anterior (III = II - C)	-	1,753,861	57,729,748

Concepto	Aprobado	Devengado	Pagado
E. Intereses, Comisiones y Gastos de la Deuda (E = E1 + E2)	-	-	-
E1. Intereses, Comisiones y Gastos de la Deuda con Gasto No Etiquetado	-	-	-
E2. Intereses, Comisiones y Gastos de la Deuda con Gasto Etiquetado	-	-	-
IV. Balance Primario (IV = III + E)	-	1,753,861	57,729,748

Concepto	Estimado / Aprobado	Devengado	Recaudado / Pagado
F. Financiamiento (F = F1 + F2)	-	-	-
F1. Financiamiento con Fuente de Pago de Ingresos de Libre Disposición	-	-	-
F2. Financiamiento con Fuente de Pago de Transferencias Federales Etiquetadas	-	-	-
G. Amortización de la Deuda (G = G1 + G2)	-	-	-
G1. Amortización de la Deuda Pública con Gasto No Etiquetado	-	-	-
G2. Amortización de la Deuda Pública con Gasto Etiquetado	-	-	-
A3. Financiamiento Neto (A3 = F - G)	-	-	-

Concepto	Estimado / Aprobado	Devengado	Recaudado / Pagado
A1. Ingresos de Libre Disposición	353,237,151	364,286,096	364,286,096
A3.1 Financiamiento Neto con Fuente de Pago de Ingresos de Libre Disposición (A3.1 = F1 - G1)	-	-	-
F1. Financiamiento con Fuente de Pago de Ingresos de Libre Disposición	-	-	-
G1. Amortización de la Deuda Pública con Gasto No Etiquetado	-	-	-
B1. Gasto No Etiquetado (sin incluir Amortización de la Deuda Pública)	353,237,151	363,627,438	314,164,916
C1. Remanentes de Ingresos de Libre Disposición aplicados en el periodo	-	-	-
V. Balance Presupuestario de Recursos Disponibles (V = A1 + A3.1 - B1 + C1)	-	658,658	50,121,180
VI. Balance Presupuestario de Recursos Disponibles sin Financiamiento Neto (VI = V - A3.1)	-	658,658	50,121,180

Concepto	Estimado / Aprobado	Devengado	Recaudado / Pagado
A2. Transferencias Federales Etiquetadas	137,008,711	143,327,764	143,327,764
A3.2 Financiamiento Neto con Fuente de Pago de Transferencias Federales Etiquetadas (A3.2 = F2 - G2)	-	-	-
F2. Financiamiento con Fuente de Pago de Transferencias Federales Etiquetadas	-	-	-
G2. Amortización de la Deuda Pública con Gasto Etiquetado	-	-	-
B2. Gasto Etiquetado (sin incluir Amortización de la Deuda Pública)	137,008,711	142,232,561	135,719,196
C2. Remanentes de Transferencias Federales Etiquetadas aplicados en el periodo	-	-	-
VII. Balance Presupuestario de Recursos Etiquetados (VII = A2 + A3.2 - B2 + C2)	-	1,095,203	7,608,568
VIII. Balance Presupuestario de Recursos Etiquetados sin Financiamiento Neto (VIII = VII - A3.2)	-	1,095,203	7,608,568

Rubro de Ingresos / Fuente de Financiamiento	Ingreso					Diferencia
	Estimado	Ampliaciones / (Reducciones)	Modificado	Devengado	Recaudado	
Impuestos	-	-	-	-	-	-
Cuotas y Aportaciones de Seguridad Social	-	-	-	-	-	-
Contribuciones de Mejoras	-	-	-	-	-	-
Derechos	-	-	-	-	-	-
Productos	1,550,000	829,998	2,379,998	2,846,835	2,846,835	1,296,835
Aprovechamientos	-	-	-	-	-	-
Ingresos por Venta de Bienes, Prestación de Servicios y Otros Ingresos	33,700,000	4,637,713	38,337,713	38,529,534	38,529,534	4,829,534
Participaciones, Aportaciones, Convenios, Incentivos Derivados de la Colaboración Fiscal y Fondos Distintos de Aportaciones	-	-	-	-	-	-
Transferencias, Asignaciones, Subsidios y Subvenciones, y Pensiones y Jubilaciones	454,995,862	11,241,629	466,237,491	466,237,491	466,237,491	11,241,629
Ingresos Derivados de Financiamientos	-	-	-	-	-	-
Total	490,245,862	16,709,340	506,955,202	507,613,860	507,613,860	17,367,998
Ingresos excedentes						

Rubro de Ingresos / Fuente de Financiamiento	Ingreso					Diferencia
	Estimado	Ampliaciones / (Reducciones)	Modificado	Devengado	Recaudado	
Ingresos del Poder Ejecutivo Federal o Estatal y de los Municipios	-	-	-	-	-	-
Impuestos	-	-	-	-	-	-
Cuotas y Aportaciones de Seguridad Social	-	-	-	-	-	-
Contribuciones de Mejoras	-	-	-	-	-	-
Derechos	-	-	-	-	-	-
Productos ¹	-	-	-	-	-	-
Aprovechamientos ²	-	-	-	-	-	-
Participaciones, Aportaciones, Convenios, Incentivos Derivados de la Colaboración Fiscal y Fondos Distintos de Aportaciones	-	-	-	-	-	-
Transferencias, Asignaciones, Subsidios y Subvenciones, y Pensiones y Jubilaciones	-	-	-	-	-	-
Ingresos de los Entes Públicos de los Poderes Legislativo y Judicial, de los Órganos Autónomos y del Sector Paraestatal o Paramunicipal, así como de las Empresas Públicas del Estado	490,245,862	16,709,340	506,955,202	507,613,860	507,613,860	17,367,998
Cuotas y Aportaciones de Seguridad Social	-	-	-	-	-	-
Productos	1,550,000	829,998	2,379,998	2,846,835	2,846,835	1,296,835
Ingresos por Venta de Bienes, Prestación de Servicios y Otros Ingresos ³	33,700,000	4,637,713	38,337,713	38,529,534	38,529,534	4,829,534
Transferencias, Asignaciones, Subsidios y Subvenciones, y Pensiones y Jubilaciones	454,995,862	11,241,629	466,237,491	466,237,491	466,237,491	11,241,629
Ingresos Derivados de Financiamientos	-	-	-	-	-	-
Ingresos Derivados de Financiamientos	-	-	-	-	-	-
Total	490,245,862	16,709,340	506,955,202	507,613,860	507,613,860	17,367,998
Ingresos excedentes						

¹ Incluye intereses que generan las cuentas bancarias del Poder Ejecutivo de la Federación, de las Entidades Federativas, así como de los Municipios.

² Incluye donativos en efectivo del Poder Ejecutivo, entre otros aprovechamientos.

³ Otros Ingresos se refiere a los ingresos propios obtenidos por los Poderes Legislativo y Judicial, los Órganos Autónomos y las Entidades de la Administración Pública Paraestatal y Paramunicipal, por sus actividades diversas no inherentes a su operación que generan recursos y que no sean ingresos por venta de bienes o prestación de servicios, tales como donativos en efectivo, entre otros.



Cuarto Informe de Cuenta Pública
COLEGIO DE BACHILLERES DEL ESTADO DE MORELOS
Estado Analítico de Ingresos Detallado - LDF
Del 1 de enero al 31 de diciembre de 2025
(Cifras en Pesos)



Concepto	Ingreso					Diferencia
	Estimado	Ampliaciones/ (Reducciones)	Modificado	Devengado	Recaudado	
Ingresos de Libre Disposición						
<i>Impuestos</i>	-	-	-	-	-	-
<i>Cuotas y Aportaciones de Seguridad Social</i>	-	-	-	-	-	-
<i>Contribuciones de Mejoras</i>	-	-	-	-	-	-
<i>Derechos</i>	-	-	-	-	-	-
<i>Productos</i>	1,550,000	829,998	2,379,998	2,846,835	2,846,835	1,296,835
<i>Aprovechamientos</i>	-	-	-	-	-	-
<i>Ingresos por Venta de Bienes y Prestación de Servicios</i>	33,700,000	4,637,713	38,337,713	38,529,534	38,529,534	4,829,534
<i>Participaciones</i>	-	-	-	-	-	-
Fondo General de Participaciones	-	-	-	-	-	-
Fondo de Fomento Municipal	-	-	-	-	-	-
Fondo de Fiscalización y Recaudación	-	-	-	-	-	-
Fondo de Compensación	-	-	-	-	-	-
Fondo de Extracción de Hidrocarburos	-	-	-	-	-	-
Impuesto Especial Sobre Producción y Servicios	-	-	-	-	-	-
0.136% de la Recaudación Federal Participable	-	-	-	-	-	-
3.17% Sobre Extracción de Petróleo	-	-	-	-	-	-
Gasolinas y Diésel	-	-	-	-	-	-
Fondo del Impuesto Sobre la Renta	-	-	-	-	-	-
Fondo de Estabilización de los Ingresos de las Entidades Federativas	-	-	-	-	-	-
<i>Incentivos Derivados de la Colaboración Fiscal</i>	-	-	-	-	-	-
Tenencia o Uso de Vehículos	-	-	-	-	-	-
Fondo de Compensación ISAN	-	-	-	-	-	-
Impuesto Sobre Automóviles Nuevos	-	-	-	-	-	-
Fondo de Compensación de Repecos-Intermedios	-	-	-	-	-	-
Otros Incentivos Económicos	-	-	-	-	-	-
<i>Transferencias y Asignaciones</i>	317,987,151	4,922,576	322,909,727	322,909,727	322,909,727	4,922,576
<i>Convenios</i>	-	-	-	-	-	-
Otros Convenios y Subsidios	-	-	-	-	-	-
<i>Otros Ingresos de Libre Disposición</i>	-	-	-	-	-	-
Participaciones en Ingresos Locales	-	-	-	-	-	-
Otros Ingresos de Libre Disposición	-	-	-	-	-	-
Total de Ingresos de Libre Disposición	353,237,151	10,390,287	363,627,438	364,286,096	364,286,096	11,048,945
Ingresos Excedentes de Ingresos de Libre Disposición						11,048,945
Transferencias Federales Etiquetadas						
<i>Aportaciones</i>	-	-	-	-	-	-
Fondo de Aportaciones para la Nómina Educativa y Gasto Operativo	-	-	-	-	-	-
Fondo de Aportaciones para los Servicios de Salud	-	-	-	-	-	-
Fondo de Aportaciones para la Infraestructura Social	-	-	-	-	-	-
Fondo de Aportaciones para el Fortalecimiento de los Municipios y de las Demarcaciones Territoriales del Distrito Federal	-	-	-	-	-	-
Fondo de Aportaciones Múltiples	-	-	-	-	-	-
Fondo de Aportaciones para la Educación Tecnológica y de Adultos	-	-	-	-	-	-
Fondo de Aportaciones para la Seguridad Pública de los Estados y del Distrito Federal	-	-	-	-	-	-
Fondo de Aportaciones para el Fortalecimiento de las Entidades Federativas	-	-	-	-	-	-
<i>Convenios</i>	-	-	-	-	-	-
Convenios de Protección Social en Salud	-	-	-	-	-	-
Convenios de Descentralización	-	-	-	-	-	-
Convenios de Reasignación	-	-	-	-	-	-
Otros Convenios y Subsidios	-	-	-	-	-	-
<i>Fondos Distintos de Aportaciones</i>	-	-	-	-	-	-
Fondo para Entidades Federativas y Municipios Productores de Hidrocarburos	-	-	-	-	-	-
Fondo Minero	-	-	-	-	-	-
<i>Transferencias, Asignaciones, Subsidios y Subvenciones, y Pensiones y Jubilaciones</i>	137,008,711	6,319,053	143,327,764	143,327,764	143,327,764	6,319,053
<i>Otras Transferencias Federales Etiquetadas</i>	-	-	-	-	-	-
Total de Transferencias Federales Etiquetadas	137,008,711	6,319,053	143,327,764	143,327,764	143,327,764	6,319,053
Ingresos Derivados de Financiamientos	-	-	-	-	-	-
<i>Ingresos Derivados de Financiamientos</i>	-	-	-	-	-	-
Total de Ingresos	490,245,862	16,709,340	506,955,202	507,613,860	507,613,860	17,367,998
Datos Informativos						
1. Ingresos Derivados de Financiamientos con Fuente de Pago de Ingresos de Libre Disposición	-	-	-	-	-	-
2. Ingresos Derivados de Financiamientos con Fuente de Pago de Transferencias Federales Etiquetadas	-	-	-	-	-	-
3. Ingresos Derivados de Financiamientos	-	-	-	-	-	-



Cuarto Informe de Cuenta Pública
COLEGIO DE BACHILLERES DEL ESTADO DE MORELOS
Estado Analítico del Ejercicio del Presupuesto de Egresos
Clasificación por Objeto del Gasto (Capítulo y Concepto)
Del 1 de enero al 31 de diciembre de 2025
(Cifras en Pesos)



Concepto	Egresos					Subejercicio
	Aprobado	Ampliaciones/ (Reducciones)	Modificado	Devengado	Pagado	
Servicios Personales	304,693,024	13,032,936	317,725,960	316,630,757	279,190,145	1,095,203
Remuneraciones al Personal de Carácter Permanente	129,853,005	(972,579)	128,880,426	128,879,929	128,878,540	497
Remuneraciones al Personal de Carácter Transitorio	-	-	-	-	-	-
Remuneraciones Adicionales y Especiales	69,102,521	3,952,227	73,054,748	73,051,757	50,554,570	2,991
Seguridad Social	49,802,610	2,150,490	51,953,100	51,950,874	44,175,339	2,226
Otras Prestaciones Sociales y Económicas	52,304,888	7,924,807	60,229,695	59,140,206	52,001,705	1,089,489
Previsiones	-	-	-	-	-	-
Pago de Estímulos a Servidores Públicos	3,630,000	(22,009)	3,607,991	3,607,991	3,579,991	-
Materiales y Suministros	10,235,288	373,167	10,608,455	10,608,455	8,617,287	-
Materiales de Administración, Emisión de Documentos y Artículos Oficiales	3,649,500	1,212,275	4,861,775	4,861,775	4,685,250	-
Alimentos y Utensilios	809,000	(405,810)	403,190	403,190	403,190	-
Materias Primas y Materiales de Producción y Comercialización	-	2,731	2,731	2,731	2,731	-
Materiales y Artículos de Construcción y de Reparación	2,238,558	(1,169,525)	1,069,033	1,069,033	1,029,041	-
Productos Químicos, Farmacéuticos y de Laboratorio	140,000	21,440	161,440	161,440	161,440	-
Combustibles, Lubricantes y Aditivos	646,030	42,506	688,536	688,536	688,336	-
Vestuario, Blancos, Prendas de Protección y Artículos Deportivos	880,000	72,725	952,725	952,725	624,758	-
Materiales y Suministros para Seguridad	-	-	-	-	-	-
Herramientas, Refacciones y Accesorios Menores	1,872,200	596,825	2,469,025	2,469,025	1,022,541	-
Servicios Generales	27,377,172	2,581,500	29,958,672	29,958,672	28,582,233	-
Servicios Básicos	4,980,924	(816,237)	4,164,687	4,164,687	4,164,687	-
Servicios de Arrendamiento	1,889,750	94,524	1,984,274	1,984,274	1,984,274	-
Servicios Profesionales, Científicos, Técnicos y Otros Servicios	8,495,510	1,817,156	10,312,666	10,312,666	10,312,666	-
Servicios Financieros, Bancarios y Comerciales	1,133,000	22,268	1,155,268	1,155,268	1,155,268	-
Servicios de Instalación, Reparación, Mantenimiento y Conservación	2,151,800	1,203,002	3,354,802	3,354,802	3,104,820	-
Servicios de Comunicación Social y Publicidad	512,000	(430,070)	81,930	81,930	81,930	-
Servicios de Traslado y Viáticos	1,286,000	(702,242)	583,758	583,758	583,266	-
Servicios Oficiales	745,488	521,003	1,266,491	1,266,491	1,262,827	-
Otros Servicios Generales	6,182,700	872,096	7,054,796	7,054,796	5,932,495	-
Transferencias, Asignaciones, Subsidios y Otras Ayudas	144,940,378	2,840,081	147,780,459	147,780,459	132,612,791	-
Transferencias Internas y Asignaciones al Sector Público	-	-	-	-	-	-
Transferencias al Resto del Sector Público	-	-	-	-	-	-
Subsidios y Subvenciones	-	-	-	-	-	-
Ayudas Sociales	240,000	603,848	843,848	843,848	843,848	-
Pensiones y Jubilaciones	144,700,378	2,236,233	146,936,611	146,936,611	131,768,943	-
Transferencias a Fideicomisos, Mandatos y Otros Análogos	-	-	-	-	-	-
Transferencias a la Seguridad Social	-	-	-	-	-	-
Donativos	-	-	-	-	-	-
Transferencias al Exterior	-	-	-	-	-	-
Bienes Muebles, Inmuebles e Intangibles	3,000,000	(2,118,344)	881,656	881,656	881,656	-
Mobiliario y Equipo de Administración	1,578,000	(1,345,029)	232,971	232,971	232,971	-
Mobiliario y Equipo Educacional y Recreativo	312,000	(109,573)	202,427	202,427	202,427	-
Equipo e Instrumental Médico y de Laboratorio	-	-	-	-	-	-
Vehículos y Equipo de Transporte	580,000	(313,100)	266,900	266,900	266,900	-
Equipo de Defensa y Seguridad	530,000	(350,642)	179,358	179,358	179,358	-
Maquinaria, Otros Equipos y Herramientas	-	-	-	-	-	-
Activos Biológicos	-	-	-	-	-	-
Bienes Inmuebles	-	-	-	-	-	-
Activos Intangibles	-	-	-	-	-	-
Inversión Pública	-	-	-	-	-	-
Obra Pública en Bienes de Dominio Público	-	-	-	-	-	-
Obra Pública en Bienes Propios	-	-	-	-	-	-
Proyectos Productivos y Acciones de Fomento	-	-	-	-	-	-
Inversiones Financieras y Otras Provisiones	-	-	-	-	-	-
Inversiones Para el Fomento de Actividades Productivas	-	-	-	-	-	-
Acciones y Participaciones de Capital	-	-	-	-	-	-
Compra de Títulos y Valores	-	-	-	-	-	-
Concesión de Préstamos	-	-	-	-	-	-
Inversiones en Fideicomisos, Mandatos y Otros Análogos	-	-	-	-	-	-
Otras Inversiones Financieras	-	-	-	-	-	-
Provisiones para Contingencias y Otras Erogaciones Especiales	-	-	-	-	-	-
Participaciones y Aportaciones	-	-	-	-	-	-
Participaciones	-	-	-	-	-	-
Aportaciones	-	-	-	-	-	-
Convenios	-	-	-	-	-	-
Deuda Pública	-	-	-	-	-	-
Amortización de la Deuda Pública	-	-	-	-	-	-
Intereses de la Deuda Pública	-	-	-	-	-	-
Comisiones de la Deuda Pública	-	-	-	-	-	-
Gastos de la Deuda Pública	-	-	-	-	-	-
Costo por Coberturas	-	-	-	-	-	-
Apoyos Financieros	-	-	-	-	-	-
Adeudos de Ejercicios Fiscales Anteriores (Adefas)	-	-	-	-	-	-
Total del Egreso	490,245,862	16,709,340	506,955,202	505,859,999	449,884,112	1,095,203



Cuarto Informe de Cuenta Pública
COLEGIO DE BACHILLERES DEL ESTADO DE MORELOS
Estado Analítico del Ejercicio del Presupuesto de Egresos Detallado - LDF
Clasificación por Objeto del Gasto (Capítulo y Concepto)
Del 1 de enero al 31 de diciembre de 2025
(Cifras en Pesos)



Concepto	Egresos					Subejercicio
	Aprobado	Ampliaciones / (Reducciones)	Modificado	Devengado	Pagado	
Gasto No Etiquetado	353,237,151	10,390,287	363,627,438	363,627,438	314,164,916	-
Servicios Personales	175,985,543	6,747,593	182,733,136	182,733,136	150,416,679	-
Remuneraciones al Personal de Carácter Permanente	65,902,349	(3,950,672)	61,951,677	61,951,677	61,950,288	-
Remuneraciones al Personal de Carácter Transitorio	-	-	-	-	-	-
Remuneraciones Adicionales y Especiales	48,500,634	2,812,764	51,313,398	51,313,398	30,248,244	-
Seguridad Social	30,315,116	1,373,487	31,688,603	31,688,603	27,384,780	-
Otras Prestaciones Sociales y Económicas	27,637,444	6,534,023	34,171,467	34,171,467	27,253,376	-
Previsiones	-	-	-	-	-	-
Pago de Estímulos a Servidores Públicos	3,630,000	(22,009)	3,607,991	3,607,991	3,579,991	-
Materiales y Suministros	6,209,230	339,457	6,548,687	6,548,687	5,946,729	-
Materiales de Administración, Emisión de Documentos y Artículos Oficiales	1,649,500	1,025,741	2,675,241	2,675,241	2,649,603	-
Alimentos y Utensilios	809,000	(405,810)	403,190	403,190	403,190	-
Materiales Primas y Materiales de Producción y Comercialización	-	2,731	2,731	2,731	2,731	-
Materiales y Artículos de Construcción y de Reparación	1,712,500	(1,244,668)	467,832	467,832	427,840	-
Productos Químicos, Farmacéuticos y de Laboratorio	140,000	21,440	161,440	161,440	161,440	-
Combustibles, Lubricantes y Aditivos	646,030	42,506	688,536	688,536	688,336	-
Vestuario, Blancos, Prendas de Protección y Artículos Deportivos	880,000	72,725	952,725	952,725	624,758	-
Materiales y Suministros Para Seguridad	-	-	-	-	-	-
Herramientas, Refacciones y Accesorios Menores	372,200	824,792	1,196,992	1,196,992	988,831	-
Servicios Generales	23,102,000	2,581,500	25,683,500	25,683,500	24,307,061	-
Servicios Básicos	2,341,262	(1,011,757)	1,329,505	1,329,505	1,329,505	-
Servicios de Arrendamiento	1,889,750	94,524	1,984,274	1,984,274	1,984,274	-
Servicios Profesionales, Científicos, Técnicos y Otros Servicios	6,860,000	2,012,676	8,872,676	8,872,676	8,872,676	-
Servicios Financieros, Bancarios y Comerciales	1,133,000	22,268	1,155,268	1,155,268	1,155,268	-
Servicios de Instalación, Reparación, Mantenimiento y Conservación	2,151,800	1,203,002	3,354,802	3,354,802	3,104,820	-
Servicios de Comunicación Social y Publicidad	512,000	(430,070)	81,930	81,930	81,930	-
Servicios de Traslado y Viáticos	1,286,000	(702,242)	583,758	583,758	583,266	-
Servicios Oficiales	745,488	521,003	1,266,491	1,266,491	1,262,827	-
Otros Servicios Generales	6,182,700	872,096	7,054,796	7,054,796	5,932,495	-
Transferencias, Asignaciones, Subsidios y Otras Ayudas	144,940,378	2,840,081	147,780,459	147,780,459	132,612,791	-
Transferencias Internas y Asignaciones al Sector Público	-	-	-	-	-	-
Transferencias al Resto del Sector Público	-	-	-	-	-	-
Subsidios y Subvenciones	-	-	-	-	-	-
Ayudas Sociales	240,000	603,848	843,848	843,848	843,848	-
Pensiones y Jubilaciones	144,700,378	2,236,233	146,936,611	146,936,611	131,768,943	-
Transferencias a Fideicomisos, Mandatos y Otros Análogos	-	-	-	-	-	-
Transferencias a la Seguridad Social	-	-	-	-	-	-
Donativos	-	-	-	-	-	-
Transferencias al Exterior	-	-	-	-	-	-
Bienes Muebles, Inmuebles e Intangibles	3,000,000	(2,118,344)	881,656	881,656	881,656	-
Mobiliario y Equipo de Administración	1,578,000	(1,345,029)	232,971	232,971	232,971	-
Mobiliario y Equipo Educativo y Recreativo	312,000	(109,573)	202,427	202,427	202,427	-
Equipo e Instrumental Médico y de Laboratorio	-	-	-	-	-	-
Vehículos y Equipo de Transporte	580,000	(313,100)	266,900	266,900	266,900	-
Equipo de Defensa y Seguridad	530,000	(350,642)	179,358	179,358	179,358	-
Maquinaria, Otros Equipos y Herramientas	-	-	-	-	-	-
Activos Biológicos	-	-	-	-	-	-
Bienes Inmuebles	-	-	-	-	-	-
Activos Intangibles	-	-	-	-	-	-
Inversión Pública	-	-	-	-	-	-
Obra Pública en Bienes de Dominio Público	-	-	-	-	-	-
Obra Pública en Bienes Propios	-	-	-	-	-	-
Proyectos Productivos y Acciones de Fomento	-	-	-	-	-	-
Inversiones Financieras y Otras Provisiones	-	-	-	-	-	-
Inversiones Para el Fomento de Actividades Productivas	-	-	-	-	-	-
Acciones y Participaciones de Capital	-	-	-	-	-	-
Compra de Títulos y Valores	-	-	-	-	-	-
Concesión de Préstamos	-	-	-	-	-	-
Inversiones en Fideicomisos, Mandatos y Otros Análogos	-	-	-	-	-	-
Fideicomiso de Desastres Naturales (Informativo)	-	-	-	-	-	-
Otras Inversiones Financieras	-	-	-	-	-	-
Provisiones para Contingencias y Otras Erogaciones Especiales	-	-	-	-	-	-
Participaciones y Aportaciones	-	-	-	-	-	-
Participaciones	-	-	-	-	-	-
Aportaciones	-	-	-	-	-	-
Convenios	-	-	-	-	-	-
Deuda Pública	-	-	-	-	-	-
Amortización de la Deuda Pública	-	-	-	-	-	-
Intereses de la Deuda Pública	-	-	-	-	-	-
Comisiones de la Deuda Pública	-	-	-	-	-	-
Gastos de la Deuda Pública	-	-	-	-	-	-
Costo por Coberturas	-	-	-	-	-	-
Apoyos Financieros	-	-	-	-	-	-
Adeudos de Ejercicios Fiscales Anteriores (Adefas)	-	-	-	-	-	-



Cuarto Informe de Cuenta Pública
COLEGIO DE BACHILLERES DEL ESTADO DE MORELOS
Estado Analítico del Ejercicio del Presupuesto de Egresos Detallado - LDF
Clasificación por Objeto del Gasto (Capítulo y Concepto)
Del 1 de enero al 31 de diciembre de 2025
(Cifras en Pesos)



Concepto	Egresos					Subejercicio
	Aprobado	Ampliaciones / (Reducciones)	Modificado	Devengado	Pagado	
Gasto Etiquetado	137,008,711	6,319,053	143,327,764	142,232,561	135,719,196	1,095,203
Servicios Personales	128,707,481	6,285,343	134,992,824	133,897,621	128,773,466	1,095,203
Remuneraciones al Personal de Carácter Permanente	63,950,656	2,978,093	66,928,749	66,928,252	66,928,252	497
Remuneraciones al Personal de Carácter Transitorio	-	-	-	-	-	-
Remuneraciones Adicionales y Especiales	20,601,887	1,139,463	21,741,350	21,738,359	20,306,326	2,991
Seguridad Social	19,487,494	777,003	20,264,497	20,262,271	16,790,559	2,226
Otras Prestaciones Sociales y Económicas	24,667,444	1,390,784	26,058,228	24,968,739	24,748,329	1,089,489
Previsiones	-	-	-	-	-	-
Pago de Estímulos a Servidores Públicos	-	-	-	-	-	-
Materiales y Suministros	4,026,058	33,710	4,059,768	4,059,768	2,670,558	-
Materiales de Administración, Emisión de Documentos y Artículos Oficiales	2,000,000	186,534	2,186,534	2,186,534	2,035,647	-
Alimentos y Utensilios	-	-	-	-	-	-
Materias Primas y Materiales de Producción y Comercialización	-	-	-	-	-	-
Materiales y Artículos de Construcción y de Reparación	526,058	75,143	601,201	601,201	601,201	-
Productos Químicos, Farmacéuticos y de Laboratorio	-	-	-	-	-	-
Combustibles, Lubricantes y Aditivos	-	-	-	-	-	-
Vestuario, Blancos, Prendas de Protección y Artículos Deportivos	-	-	-	-	-	-
Materiales y Suministros Para Seguridad	-	-	-	-	-	-
Herramientas, Refacciones y Accesorios Menores	1,500,000	(227,967)	1,272,033	1,272,033	33,710	-
Servicios Generales	4,275,172	-	4,275,172	4,275,172	4,275,172	-
Servicios Básicos	2,639,662	195,520	2,835,182	2,835,182	2,835,182	-
Servicios de Arrendamiento	-	-	-	-	-	-
Servicios Profesionales, Científicos, Técnicos y Otros Servicios	1,635,510	(195,520)	1,439,990	1,439,990	1,439,990	-
Servicios Financieros, Bancarios y Comerciales	-	-	-	-	-	-
Servicios de Instalación, Reparación, Mantenimiento y Conservación	-	-	-	-	-	-
Servicios de Comunicación Social y Publicidad	-	-	-	-	-	-
Servicios de Traslado y Viáticos	-	-	-	-	-	-
Servicios Oficiales	-	-	-	-	-	-
Otros Servicios Generales	-	-	-	-	-	-
Transferencias, Asignaciones, Subsidios y Otras Ayudas	-	-	-	-	-	-
Transferencias Internas y Asignaciones al Sector Público	-	-	-	-	-	-
Transferencias al Resto del Sector Público	-	-	-	-	-	-
Subsidios y Subvenciones	-	-	-	-	-	-
Ayudas Sociales	-	-	-	-	-	-
Pensiones y Jubilaciones	-	-	-	-	-	-
Transferencias a Fideicomisos, Mandatos y Otros Análogos	-	-	-	-	-	-
Transferencias a la Seguridad Social	-	-	-	-	-	-
Donativos	-	-	-	-	-	-
Transferencias al Exterior	-	-	-	-	-	-
Bienes Muebles, Inmuebles e Intangibles	-	-	-	-	-	-
Mobiliario y Equipo de Administración	-	-	-	-	-	-
Mobiliario y Equipo Educativo y Recreativo	-	-	-	-	-	-
Equipo e Instrumental Médico y de Laboratorio	-	-	-	-	-	-
Vehículos y Equipo de Transporte	-	-	-	-	-	-
Equipo de Defensa y Seguridad	-	-	-	-	-	-
Maquinaria, Otros Equipos y Herramientas	-	-	-	-	-	-
Activos Biológicos	-	-	-	-	-	-
Bienes Inmuebles	-	-	-	-	-	-
Activos Intangibles	-	-	-	-	-	-
Inversión Pública	-	-	-	-	-	-
Obra Pública en Bienes de Dominio Público	-	-	-	-	-	-
Obra Pública en Bienes Propios	-	-	-	-	-	-
Proyectos Productivos y Acciones de Fomento	-	-	-	-	-	-
Inversiones Financieras y Otras Provisiones	-	-	-	-	-	-
Inversiones Para el Fomento de Actividades Productivas	-	-	-	-	-	-
Acciones y Participaciones de Capital	-	-	-	-	-	-
Compra de Títulos y Valores	-	-	-	-	-	-
Concesión de Préstamos	-	-	-	-	-	-
Inversiones en Fideicomisos, Mandatos y Otros Análogos	-	-	-	-	-	-
Fideicomiso de Desastres Naturales (Informativo)	-	-	-	-	-	-
Otras Inversiones Financieras	-	-	-	-	-	-
Provisiones para Contingencias y Otras Erogaciones Especiales	-	-	-	-	-	-
Participaciones y Aportaciones	-	-	-	-	-	-
Participaciones	-	-	-	-	-	-
Aportaciones	-	-	-	-	-	-
Convenios	-	-	-	-	-	-
Deuda Pública	-	-	-	-	-	-
Amortización de la Deuda Pública	-	-	-	-	-	-
Intereses de la Deuda Pública	-	-	-	-	-	-
Comisiones de la Deuda Pública	-	-	-	-	-	-
Gastos de la Deuda Pública	-	-	-	-	-	-
Costo por Coberturas	-	-	-	-	-	-
Apoyos Financieros	-	-	-	-	-	-
Adeudos de Ejercicios Fiscales Anteriores (Adefas)	-	-	-	-	-	-
Total de Egresos	490,245,862	16,709,340	506,955,202	505,859,999	449,884,112	1,095,203



Cuarto Informe de Cuenta Pública
COLEGIO DE BACHILLERES DEL ESTADO DE MORELOS
Estado Analítico del Ejercicio del Presupuesto de Egresos
Clasificación Administrativa
Del 1 de enero al 31 de diciembre de 2025
(Cifras en Pesos)



Concepto	Egresos					Subejercicio
	Aprobado	Ampliaciones/ (Reducciones)	Modificado	Devengado	Pagado	
Jefatura de la Oficina de la Gubernatura del Estado	-	-	-	-	-	-
Secretaría de Gobierno	-	-	-	-	-	-
Secretaría de Desarrollo Económico y del Trabajo	-	-	-	-	-	-
Secretaría de Desarrollo Agropecuario	-	-	-	-	-	-
Secretaría de Infraestructura	-	-	-	-	-	-
Secretaría de Educación	-	-	-	-	-	-
Secretaría de Salud	-	-	-	-	-	-
Secretaría de la Contraloría	-	-	-	-	-	-
Secretaría de Turismo	-	-	-	-	-	-
Secretaría de Cultura	-	-	-	-	-	-
Secretaría de Bienestar	-	-	-	-	-	-
Secretaría de Desarrollo Sustentable	-	-	-	-	-	-
Secretaría de las Mujeres	-	-	-	-	-	-
Secretaría de Seguridad y Protección Ciudadana	-	-	-	-	-	-
Consejería Jurídica	-	-	-	-	-	-
Secretaría de Administración y Finanzas	-	-	-	-	-	-
Gastos Institucionales	-	-	-	-	-	-
Total del Egreso	-	-	-	-	-	-

COLEGIO DE BACHILLERES DEL ESTADO DE MORELOS
Estado Analítico del Ejercicio del Presupuesto de Egresos
Clasificación Administrativa
Del 1 de enero al 31 de diciembre de 2025

Concepto	Egresos					Subejercicio
	Aprobado	Ampliaciones/ (Reducciones)	Modificado	Devengado	Pagado	
Poder Ejecutivo	-	-	-	-	-	-
Poder Legislativo	-	-	-	-	-	-
Poder Judicial	-	-	-	-	-	-
Órganos Autónomos	-	-	-	-	-	-
Poder Ejecutivo de los Municipios	-	-	-	-	-	-
Total del Egreso	-	-	-	-	-	-

Sector Paraestatal del Gobierno del Estado de Morelos
Estado Analítico del Ejercicio del Presupuesto de Egresos
Clasificación Administrativa
Del 1 de enero al 31 de diciembre de 2025

Concepto	Egresos					Subejercicio
	Aprobado	Ampliaciones/ (Reducciones)	Modificado	Devengado	Pagado	
Entidades Paraestatales y Fideicomisos No Empresariales y No Financieros	490,245,862	16,709,340	506,955,202	505,859,999	449,884,112	1,095,203
Instituciones Públicas de la Seguridad Social	-	-	-	-	-	-
Entidades Paraestatales Empresariales No Financieras con Participación Estatal Mayoritaria	-	-	-	-	-	-
Fideicomisos Empresariales No Financieros con Participación Estatal Mayoritaria	-	-	-	-	-	-
Entidades Paraestatales Empresariales Financieras Monetarias con Participación Estatal Mayoritaria	-	-	-	-	-	-
Entidades Paraestatales Empresariales Financieras No Monetarias con Participación Estatal Mayoritaria	-	-	-	-	-	-
Fideicomisos Financieros Públicos con Participación Estatal Mayoritaria	-	-	-	-	-	-
Entidades Paramunicipales (en sus diferentes clasificaciones)	-	-	-	-	-	-
Total del Egreso	490,245,862	16,709,340	506,955,202	505,859,999	449,884,112	1,095,203



Cuarto Informe de Cuenta Pública
COLEGIO DE BACHILLERES DEL ESTADO DE MORELOS
Estado Analítico del Ejercicio del Presupuesto de Egresos Detallado - LDF
Clasificación Administrativa
Del 1 de enero al 31 de diciembre de 2025
(Cifras en Pesos)



Concepto	Egresos					Subejercicio
	Aprobado	Ampliaciones/ (Reducciones)	Modificado	Devengado	Pagado	
Gasto No Etiquetado	353,237,151	10,390,287	363,627,438	363,627,438	314,164,916	-
Jefatura de la Oficina de la Gubernatura del Estado	-	-	-	-	-	-
Secretaría de Gobierno	-	-	-	-	-	-
Secretaría de Desarrollo Económico y del Trabajo	-	-	-	-	-	-
Secretaría de Desarrollo Agropecuario	-	-	-	-	-	-
Secretaría de Infraestructura	-	-	-	-	-	-
Secretaría de Educación	-	-	-	-	-	-
Secretaría de Salud	-	-	-	-	-	-
Secretaría de la Contraloría	-	-	-	-	-	-
Secretaría de Turismo	-	-	-	-	-	-
Secretaría de Cultura	-	-	-	-	-	-
Secretaría de Bienestar	-	-	-	-	-	-
Secretaría de Desarrollo Sustentable	-	-	-	-	-	-
Secretaría de las Mujeres	-	-	-	-	-	-
Secretaría de Seguridad y Protección Ciudadana	-	-	-	-	-	-
Consejería Jurídica	-	-	-	-	-	-
Secretaría de Administración y Finanzas	-	-	-	-	-	-
Gastos Institucionales	-	-	-	-	-	-
Poder Legislativo	-	-	-	-	-	-
Poder Judicial	-	-	-	-	-	-
Organismos Autónomos	-	-	-	-	-	-
Entidades Paraestatales y Fideicomisos No Empresariales y No Financieros	353,237,151	10,390,287	363,627,438	363,627,438	314,164,916	-
Entidades Paraestatales Empresariales No Financieras con Participación Estatal Mayoritaria	-	-	-	-	-	-
Poder Ejecutivo de los Municipios	-	-	-	-	-	-
Gasto Etiquetado	137,008,711	6,319,053	143,327,764	142,232,561	135,719,196	1,095,203
Jefatura de la Oficina de la Gubernatura del Estado	-	-	-	-	-	-
Secretaría de Gobierno	-	-	-	-	-	-
Secretaría de Desarrollo Económico y del Trabajo	-	-	-	-	-	-
Secretaría de Desarrollo Agropecuario	-	-	-	-	-	-
Secretaría de Infraestructura	-	-	-	-	-	-
Secretaría de Educación	-	-	-	-	-	-
Secretaría de Salud	-	-	-	-	-	-
Secretaría de la Contraloría	-	-	-	-	-	-
Secretaría de Turismo	-	-	-	-	-	-
Secretaría de Cultura	-	-	-	-	-	-
Secretaría de Bienestar	-	-	-	-	-	-
Secretaría de Desarrollo Sustentable	-	-	-	-	-	-
Secretaría de las Mujeres	-	-	-	-	-	-
Secretaría de Seguridad y Protección Ciudadana	-	-	-	-	-	-
Consejería Jurídica	-	-	-	-	-	-
Secretaría de Administración y Finanzas	-	-	-	-	-	-
Gastos Institucionales	-	-	-	-	-	-
Poder Legislativo	-	-	-	-	-	-
Poder Judicial	-	-	-	-	-	-
Organismos Autónomos	-	-	-	-	-	-
Entidades Paraestatales y Fideicomisos No Empresariales y No Financieros	137,008,711	6,319,053	143,327,764	142,232,561	135,719,196	1,095,203
Entidades Paraestatales Empresariales No Financieras con Participación Estatal Mayoritaria	-	-	-	-	-	-
Poder Ejecutivo de los Municipios	-	-	-	-	-	-
Total de Egresos	490,245,862	16,709,340	506,955,202	505,859,999	449,884,112	1,095,203

Concepto	Egresos					Subejercicio
	Aprobado	Ampliaciones/ (Reducciones)	Modificado	Devengado	Pagado	
Gobierno	-	-	-	-	-	-
Legislación	-	-	-	-	-	-
Justicia	-	-	-	-	-	-
Coordinación de la Política de Gobierno	-	-	-	-	-	-
Relaciones Exteriores	-	-	-	-	-	-
Asuntos Financieros y Hacendarios	-	-	-	-	-	-
Seguridad Nacional	-	-	-	-	-	-
Asuntos de Orden Público y de Seguridad Interior	-	-	-	-	-	-
Otros Servicios Generales	-	-	-	-	-	-
Desarrollo Social	490,245,862	16,709,340	506,955,202	505,859,999	449,884,112	1,095,203
Protección Ambiental	-	-	-	-	-	-
Vivienda y Servicios a la Comunidad	-	-	-	-	-	-
Salud	-	-	-	-	-	-
Recreación, Cultura y Otras Manifestaciones Sociales	-	-	-	-	-	-
Educación	490,245,862	16,709,340	506,955,202	505,859,999	449,884,112	1,095,203
Protección Social	-	-	-	-	-	-
Otros Asuntos Sociales	-	-	-	-	-	-
Desarrollo Económico	-	-	-	-	-	-
Asuntos Económicos, Comerciales y Laborales en General	-	-	-	-	-	-
Agropecuaria, Silvicultura, Pesca y Caza	-	-	-	-	-	-
Combustibles y Energía	-	-	-	-	-	-
Minería, Manufacturas y Construcción	-	-	-	-	-	-
Transporte	-	-	-	-	-	-
Comunicaciones	-	-	-	-	-	-
Turismo	-	-	-	-	-	-
Ciencia, Tecnología e Innovación	-	-	-	-	-	-
Otras Industrias y Otros Asuntos Económicos	-	-	-	-	-	-
Otras no Clasificadas en Funciones Anteriores	-	-	-	-	-	-
Transacciones de la Deuda Pública / Costo Financiero de la Deuda	-	-	-	-	-	-
Transferencias, Participaciones y Aportaciones entre Diferentes Niveles y Ordenes de Gobierno	-	-	-	-	-	-
Saneamiento del Sistema Financiero	-	-	-	-	-	-
Adeudos de Ejercicios Fiscales Anteriores	-	-	-	-	-	-
Total del Egreso	490,245,862	16,709,340	506,955,202	505,859,999	449,884,112	1,095,203



Cuarto Informe de Cuenta Pública
COLEGIO DE BACHILLERES DEL ESTADO DE MORELOS
 Estado Analítico del Ejercicio del Presupuesto de Egresos Detallado - LDF
 Clasificación Funcional (Finalidad y Función)
 Del 1 de enero al 31 de diciembre de 2025
 (Cifras en Pesos)



Concepto	Egresos					Subejercicio
	Aprobado	Ampliaciones/ (Reducciones)	Modificado	Devengado	Pagado	
Gasto No Etiquetado	353,237,151	10,390,287	363,627,438	363,627,438	314,164,916	-
<i>Gobierno</i>	-	-	-	-	-	-
Legislación	-	-	-	-	-	-
Justicia	-	-	-	-	-	-
Coordinación de la Política de Gobierno	-	-	-	-	-	-
Relaciones Exteriores	-	-	-	-	-	-
Asuntos Financieros y Hacendarios	-	-	-	-	-	-
Seguridad Nacional	-	-	-	-	-	-
Asuntos de Orden Público y de Seguridad Interior	-	-	-	-	-	-
Otros Servicios Generales	-	-	-	-	-	-
<i>Desarrollo Social</i>	<i>353,237,151</i>	<i>10,390,287</i>	<i>363,627,438</i>	<i>363,627,438</i>	<i>314,164,916</i>	-
Protección Ambiental	-	-	-	-	-	-
Vivienda y Servicios a la Comunidad	-	-	-	-	-	-
Salud	-	-	-	-	-	-
Recreación, Cultura y Otras Manifestaciones Sociales	-	-	-	-	-	-
Educación	353,237,151	10,390,287	363,627,438	363,627,438	314,164,916	-
Protección Social	-	-	-	-	-	-
Otros Asuntos Sociales	-	-	-	-	-	-
<i>Desarrollo Económico</i>	-	-	-	-	-	-
Asuntos Económicos, Comerciales y Laborales en General	-	-	-	-	-	-
Agropecuaria, Silvicultura, Pesca y Caza	-	-	-	-	-	-
Combustibles y Energía	-	-	-	-	-	-
Minería, Manufacturas y Construcción	-	-	-	-	-	-
Transporte	-	-	-	-	-	-
Comunicaciones	-	-	-	-	-	-
Turismo	-	-	-	-	-	-
Ciencia, Tecnología e Innovación	-	-	-	-	-	-
Otras Industrias y Otros Asuntos Económicos	-	-	-	-	-	-
<i>Otras no Clasificadas en Funciones Anteriores</i>	-	-	-	-	-	-
Transacciones de la Deuda Pública / Costo Financiero de la Deuda	-	-	-	-	-	-
Transferencias, Participaciones y Aportaciones entre Diferentes Niveles y Ordenes de Gobierno	-	-	-	-	-	-
Saneamiento del Sistema Financiero	-	-	-	-	-	-
Adeudos de Ejercicios Fiscales Anteriores	-	-	-	-	-	-
Gasto Etiquetado	137,008,711	6,319,053	143,327,764	142,232,561	135,719,196	1,095,203
<i>Gobierno</i>	-	-	-	-	-	-
Legislación	-	-	-	-	-	-
Justicia	-	-	-	-	-	-
Coordinación de la Política de Gobierno	-	-	-	-	-	-
Relaciones Exteriores	-	-	-	-	-	-
Asuntos Financieros y Hacendarios	-	-	-	-	-	-
Seguridad Nacional	-	-	-	-	-	-
Asuntos de Orden Público y de Seguridad Interior	-	-	-	-	-	-
Otros Servicios Generales	-	-	-	-	-	-
<i>Desarrollo Social</i>	<i>137,008,711</i>	<i>6,319,053</i>	<i>143,327,764</i>	<i>142,232,561</i>	<i>135,719,196</i>	<i>1,095,203</i>
Protección Ambiental	-	-	-	-	-	-
Vivienda y Servicios a la Comunidad	-	-	-	-	-	-
Salud	-	-	-	-	-	-
Recreación, Cultura y Otras Manifestaciones Sociales	-	-	-	-	-	-
Educación	137,008,711	6,319,053	143,327,764	142,232,561	135,719,196	1,095,203
Protección Social	-	-	-	-	-	-
Otros Asuntos Sociales	-	-	-	-	-	-
<i>Desarrollo Económico</i>	-	-	-	-	-	-
Asuntos Económicos, Comerciales y Laborales en General	-	-	-	-	-	-
Agropecuaria, Silvicultura, Pesca y Caza	-	-	-	-	-	-
Combustibles y Energía	-	-	-	-	-	-
Minería, Manufacturas y Construcción	-	-	-	-	-	-
Transporte	-	-	-	-	-	-
Comunicaciones	-	-	-	-	-	-
Turismo	-	-	-	-	-	-
Ciencia, Tecnología e Innovación	-	-	-	-	-	-
Otras Industrias y Otros Asuntos Económicos	-	-	-	-	-	-
<i>Otras no Clasificadas en Funciones Anteriores</i>	-	-	-	-	-	-
Transacciones de la Deuda Pública / Costo Financiero de la Deuda	-	-	-	-	-	-
Transferencias, Participaciones y Aportaciones entre Diferentes Niveles y Ordenes de Gobierno	-	-	-	-	-	-
Saneamiento del Sistema Financiero	-	-	-	-	-	-
Adeudos de Ejercicios Fiscales Anteriores	-	-	-	-	-	-
Total de Egresos	490,245,862	16,709,340	506,955,202	505,859,999	449,884,112	1,095,203



Cuarto Informe de Cuenta Pública
COLEGIO DE BACHILLERES DEL ESTADO DE MORELOS
 Estado Analítico del Ejercicio del Presupuesto de Egresos Detallado - LDF
 Clasificación de Servicios Personales por Categoría
 Del 1 de enero al 31 de diciembre de 2025
 (Cifras en Pesos)

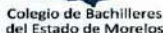


Concepto	Egresos					Subejercicio
	Aprobado	Ampliaciones/ (Reducciones)	Modificado	Devengado	Pagado	
Gasto No Etiquetado	175,985,543	6,747,593	182,733,136	182,733,136	150,416,679	-
<i>Personal Administrativo y de Servicio Público</i>	<i>175,985,543</i>	<i>6,747,593</i>	<i>182,733,136</i>	<i>182,733,136</i>	<i>150,416,679</i>	-
<i>Magisterio</i>	-	-	-	-	-	-
<i>Servicios de Salud</i>	-	-	-	-	-	-
Personal Administrativo	-	-	-	-	-	-
Personal Médico, Paramédico y afín	-	-	-	-	-	-
<i>Seguridad Pública</i>	-	-	-	-	-	-
<i>Gastos asociados a la implementación de nuevas leyes federales o reformas a las mismas</i>	-	-	-	-	-	-
Nombre del Programa o Ley 1	-	-	-	-	-	-
Nombre del Programa o Ley 2	-	-	-	-	-	-
<i>Sentencias laborales definitivas</i>	-	-	-	-	-	-
Gasto Etiquetado	128,707,481	6,285,343	134,992,824	133,897,621	128,773,466	1,095,203
<i>Personal Administrativo y de Servicio Público</i>	<i>128,707,481</i>	<i>6,285,343</i>	<i>134,992,824</i>	<i>133,897,621</i>	<i>128,773,466</i>	<i>1,095,203</i>
<i>Magisterio</i>	-	-	-	-	-	-
<i>Servicios de Salud</i>	-	-	-	-	-	-
Personal Administrativo	-	-	-	-	-	-
Personal Médico, Paramédico y afín	-	-	-	-	-	-
<i>Seguridad Pública</i>	-	-	-	-	-	-
<i>Gastos asociados a la implementación de nuevas leyes federales o reformas a las mismas</i>	-	-	-	-	-	-
Nombre del Programa o Ley 1	-	-	-	-	-	-
Nombre del Programa o Ley 2	-	-	-	-	-	-
<i>Sentencias laborales definitivas</i>	-	-	-	-	-	-
Total del Gasto en Servicios Personales	304,693,024	13,032,936	317,725,960	316,630,757	279,190,145	1,095,203

Cuarto Informe de Cuenta Pública
COLEGIO DE BACHILLERES DEL ESTADO DE MORELOS
Estado Analítico del Ejercicio del Presupuesto de Egresos
Clasificación Económica (por Tipo de Gasto)
Del 1 de enero al 31 de diciembre de 2025
(Cifras en Pesos)

Concepto	Egresos					Subejercicio
	Aprobado	Ampliaciones/ (Reducciones)	Modificado	Devengado	Pagado	
Gasto Corriente	342,305,484	15,987,603	358,293,087	357,197,884	316,389,665	1,095,203
Gasto de Capital	3,000,000	(2,118,344)	881,656	881,656	881,656	-
Amortización de la Deuda y Disminución de Pasivos	-	-	-	-	-	-
Pensiones y Jubilaciones	144,940,378	2,840,081	147,780,459	147,780,459	132,612,791	-
Participaciones	-	-	-	-	-	-
Total del Egreso	490,245,862	16,709,340	506,955,202	505,859,999	449,884,112	1,095,203





Cuarto Informe de Cuenta Pública
COLEGIO DE BACHILLERES DEL ESTADO DE MORELOS
Intereses de la Deuda
Del 1 de enero al 31 de diciembre de 2025
(Cifras en Pesos)



Identificación de Crédito o Instrumento	Devengado	Pagado
Créditos Bancarios		
	-	-
	-	-
	-	-
	-	-
	-	-
	-	-
	-	-
	-	-
	-	-
	-	-
Total de Intereses de Créditos Bancarios	-	-
Otros Instrumentos de Deuda		
	-	-
	-	-
	-	-
	-	-
	-	-
	-	-
	-	-
	-	-
	-	-
Total de Intereses de Otros Instrumentos de Deuda	-	-
TOTAL	-	-



COLEGIO DE BACHILLERES DEL ESTADO DE MORELOS
FLUJO DE FONDOS
1 DE ENERO AL 31 DE DICIEMBRE DE 2025
(PESOS)



MORELOS
LA TIERRA QUE NOS UNE
GOBIERNO DEL ESTADO
2019 - 2020

CONCEPTO	ESTIMADO/APROBADO	DEVENGADO	RECAUDADO/PAGADO
INGRESOS	490,245,862.00	507,613,860.00	507,613,860.00
Productos	1,550,000.00	2,846,835.00	2,846,835.00
Ingresos por Venta de Bienes, Prestación de Servicios y Otros Ingresos	33,700,000.00	38,529,534.00	38,529,534.00
Transferencias, Asignaciones, Subsidios y Subvenciones y Pensiones y Jubilaciones	454,995,862.00	466,237,491.00	466,237,491.00
EGRESOS	490,245,862.00	505,859,999.00	449,884,112.00
Servicios Personales	304,693,024.00	316,630,757.00	279,190,145.00
Materiales y Suministros	10,235,288.00	10,608,455.00	8,617,287.00
Servicios Generales	27,377,172.00	29,958,672.00	28,582,233.00
Transferencias, Asignaciones, Subsidios y Otras	144,940,378.00	147,780,459.00	132,612,791.00
Bienes Muebles, Inmuebles e intangibles	3,000,000.00	881,656.00	881,656.00
Inversión Pública			
Inversión Financiera y Otras Provisiones			
Participaciones y Aportaciones			
Deuda Pública			
FLUJO DE FONDOS	-	1,753,861.00	57,729,748.00

ELABORÓ

C.P. MARIA DEL ROSARIO ZAGAL RODRIGUEZ
JEFA DEL DEPARTAMENTO DE CONTABILIDAD Y NÓMINAS

REVISÓ

C.P. VERÓNICA YAZMIN RODRÍGUEZ URIBE
DIRECTORA ADMINISTRATIVA

AUTORIZÓ

MTRA. MARIBEL ABARCA LÓPEZ
DIRECTORA GENERAL



Colegio de Bachilleres
del Estado de Morelos

Información Programática

CUARTO INFORME DE CUENTA PÚBLICA
COLEGIO DE BACHILLERES DEL ESTADO DE MORELOS
ENERO - DICIEMBRE

2025



Cuarto Informe de Cuenta Pública
COLEGIO DE BACHILLERES DEL ESTADO DE MORELOS
Gasto por Categoría Programática
Del 1 de enero al 31 de diciembre de 2025
(Cifras en Pesos)



Concepto	Egresos					Subejercicio
	Aprobado	Ampliaciones/ (Reducciones)	Modificado	Devengado	Pagado	
Programas						
<i>Subsidios: Sector Social y Privado o Entidades Federativas y Municipios</i>	-	-	-	-	-	-
Subsidios sujetos a Reglas de Operación	-	-	-	-	-	-
Subsidios sujetos a Lineamientos de Operación	-	-	-	-	-	-
<i>Bienes, Servicios e Infraestructura Pública</i>	490,245,862	16,709,340	506,955,202	505,859,999	449,884,112	1,095,203
Provisión de Bienes Públicos	-	-	-	-	-	-
Prestación de Servicios Públicos	490,245,862	16,709,340	506,955,202	505,859,999	449,884,112	1,095,203
Proyectos de Inversión en Infraestructura y Obra Pública	-	-	-	-	-	-
<i>Desempeño de las Funciones de Gobierno</i>	-	-	-	-	-	-
Funciones de las Fuerzas Armadas	-	-	-	-	-	-
Fomento, Promoción y Servicios para el Desarrollo Económico y Social	-	-	-	-	-	-
Regulación y supervisión	-	-	-	-	-	-
Atención a desastres por eventos naturales	-	-	-	-	-	-
Articulación, coordinación e instrumentación de políticas públicas	-	-	-	-	-	-
Investigación y desarrollo	-	-	-	-	-	-
Servicios de protección y conservación ambiental	-	-	-	-	-	-
<i>Administrativos y de Apoyo a la Gestión Presupuestaria</i>	-	-	-	-	-	-
Apoyo para el desarrollo de las funciones de gobierno	-	-	-	-	-	-
Apoyo al buen gobierno y mejoramiento de la gestión	-	-	-	-	-	-
Provisiones y reasignaciones presupuestarias específicas	-	-	-	-	-	-
Operaciones ajenas	-	-	-	-	-	-
<i>Compromisos, cumplimiento de Obligaciones y otras Aportaciones</i>	-	-	-	-	-	-
Participaciones a entidades federativas y municipios	-	-	-	-	-	-
Costo financiero, deuda o apoyos a deudores y ahorradores de la banca	-	-	-	-	-	-
Adeudos de ejercicios fiscales anteriores (ADEFAS)	-	-	-	-	-	-
Aportaciones Federales	-	-	-	-	-	-
Pensiones y jubilaciones	-	-	-	-	-	-
Obligaciones de cumplimiento de resolución jurisdiccional	-	-	-	-	-	-
Aportaciones a la seguridad social	-	-	-	-	-	-
Aportaciones a fondos de estabilización	-	-	-	-	-	-
Aportaciones a fondos de inversión y reestructura de pensiones	-	-	-	-	-	-
Total del Egreso	490,245,862	16,709,340	506,955,202	505,859,999	449,884,112	1,095,203

Concepto	Estimado/Aprobado	Devengado	Recaudado/Pagado
I. Ingresos Presupuestarios	490,245,862	507,613,860	507,613,860
1. Ingresos del Gobierno de la Entidad Federativa	-	-	-
2. Ingresos del Sector Paraestatal	490,245,862	507,613,860	507,613,860
II. Egresos Presupuestarios	490,245,862	505,859,999	449,884,112
3. Egresos del Gobierno de la Entidad Federativa	-	-	-
4. Egresos del Sector Paraestatal	490,245,862	505,859,999	449,884,112
III. Balance Presupuestario (Superávit o Déficit) (III= I - II)	-	1,753,861	57,729,748

Concepto	Estimado/Aprobado	Devengado	Recaudado/Pagado
III. Balance presupuestario (Superávit o Déficit)	-	1,753,861	57,729,748
IV. Intereses, Comisiones y Gastos de la Deuda	-	-	-
V. Balance Primario (Superávit o Déficit) (V= III + IV)	-	1,753,861	57,729,748

Concepto	Estimado/Aprobado	Devengado	Recaudado/Pagado
A. Financiamiento	-	-	-
B. Amortización de la deuda	-	-	-
C. Financiamiento Neto	-	-	-

PROGRAMAS Y PROYECTOS DE INVERSIÓN
CUENTA PÚBLICA 4TO TRIMESTRE
01 DE ENERO AL 31 DE DICIEMBRE 2025

“Este Ente no cuenta con Programas y Proyectos de Inversión a la Fecha del 1 de Enero al 31 de Diciembre de 2025”.

ELABORÓ



C.P. MARIA DEL
ROSARIO ZAGAL
RODRIGUEZ
JEFA DEPTO. DE
CONTABILIDAD Y
NÓMINAS

REVISÓ



C.P. LUIS ÁNGEL
NAVA GUADARRAMA
SUBDIRECTOR
FINANCIERO

VALIDÓ



C.P. VERÓNICA
YAZMIN
RODRÍGUEZ URIBE
DIRECTORA
ADMINISTRATIVA

Vo. Bo.



MTRA. MARIBEL
ABARCA LÓPEZ
DIRECTORA
GENERAL



COLEGIO DE BACHILLERES DEL ESTADO DE MORELOS

INDICADORES DE RESULTADOS

PERIODO: 01 DE ENERO AL 31 DE DICIEMBRE DE 2025



MORELOS

LA TIERRA QUE PASA SIEMPRE

RESULTADOS																		
Nivel	Objetivos (Resumen Narrativo)	INDICADORES					Línea base	Meta anual	Programación de metas trimestrales 2025					AVANCE DEL CUARTO TRIMESTRE (OCT-DIC)		AVANCE ACUMULADO AL CUARTOTRIMESTRE (ENE-DIC)		SEMAFORO (Verde: Cumplimiento del 100-80% y menor o igual a 120% Amarillo: Cumplimiento del 79-20% y mayor a 120% Rojo: Cumplimiento menor al 70% Naranja: Cumplimiento mayor a 130%)
		Nombre del indicador	Definición del indicador	Método de cálculo	Unidad de medida	Tipo -Dimensión-Sentido de medición-Frecuencia de medición			1er. Trim.	2do. Trim.	3er. Trim.	4to. Trim.	Absoluto	Relativo	Absoluto	Relativo		
							2024	2025										
Fin	6. Contribuir a la cobertura educativa con equidad y calidad en los servicios educativos de los niveles Básico, Medio Superior, Superior y Posgrado.	Cobertura en Educación Media Superior del Colegio de Bachilleres del Estado de Morelos.	Mide la proporción de alumnos atendidos entre el total de la población objetivo (jóvenes en edad de cursar el bachillerato entre 15 y 17 años).	(Matrícula total al Inicio del ciclo escolar en COBAEM) / (Población en total Entidad Federativa en el rango de edad de 15 a 17 años)*100	Porcentaje	Estratégico-Eficacia-Ascendente-Trienal	10.69%	11%			100%	100%	6,693	22%	6,693.0	100.0%	Verde	
Propósito	Los alumnos del Colegio de Bachilleres del Estado de Morelos, concluyen su Educación Media Superior.	Eficiencia terminal de los planteles y módulos EMSAD del Colegio de Bachilleres del Estado de Morelos	Mide la proporción de alumnos egresados de la generación 2024-2025 con relación al total de alumnos que ingresaron en 2024-2025	(Número de alumnos egresados de la generación 2024-2025/ Total de alumnos que ingresaron en 2024-2025)*100	Porcentaje	Estratégico-Eficacia-Ascendente-Anual	3.11%	3.20%			100%	100%	1,465	100%	1,465.0	100.0%	Verde	
		Eficiencia terminal de mujeres	Mide la proporción de mujeres egresadas de la generación 2024-2025 con relación al total de mujeres que ingresaron de esa misma generación	(Número de mujeres egresadas de la generación 2024-2025/ Total de mujeres que ingresaron en 2024-2025)*100	Porcentaje	Estratégico-Eficacia-Ascendente-Anual	1.77%	1.82%			868	100%	868.0	100.0%				
		Eficiencia terminal de hombres	Mide la proporción de alumnos egresados de la generación 2024-2025 con relación al total de alumnos que ingresaron de esa misma generación	(Número de hombres egresados de la generación 2024-2025/ Total de hombres que ingresaron en 2024-2025)*100	Porcentaje	Estratégico-Eficacia-Ascendente-Anual	1.34%	1.38%			597	100%	597.0	100.0%	Verde			
		Componente 1	Proceso de inducción otorgado.	Porcentaje de absorción de alumnos de educación media superior en el Subsistema.	Mide la proporción de alumnos matriculados en el 1er. semestre del Ciclo escolar 2024-2025 con relación al total de alumnos egresados de secundarias del Ciclo escolar 2024-2025.	(Número de alumnos de nuevo ingreso en el ciclo "2024-2025" / Total de alumnos Egresados de Secundaria del ciclo "2024-2025")*100	Porcentaje	Estratégico-Eficacia-Ascendente-Anual	14.05	14.15%			100%	100%	6,693	100%	6,693	100.0%
Actividad 1.1	Elaboración y aplicación de curso propedéutico.	Porcentaje de alumnos que asisten al curso propedéutico.	Mide el número de alumnos que asisten al curso propedéutico en proporción con los alumnos inscritos en el ciclo 2024-2025.	(Número de asistentes al curso propedéutico 2024-2025/ Número de alumnos inscritos)*100	Porcentaje	Gestión-Eficacia-Ascendente-Anual	3,300	3,400			100%	100%	4,649	100%	4,649	100.0%	Verde	
Actividad 1.2	Gestión y aplicación de exámenes de ingreso.	Porcentaje de aspirantes que aplicaron examen de ingreso al Colegio de Bachilleres del Estado de Morelos.	Mide el número de exámenes aplicados en proporción a los aspirantes para ingreso al colegio de Bachilleres contra el número de aspirantes registrados.	(Número de exámenes aplicados / Número de aspirantes para ingreso a COBAEM)*100	Porcentaje	Gestión-Eficacia-Ascendente-Anual	3,300	3,400			100%	100%	4,649	100%	4,649	100.0%	Verde	
Actividad 1.3	Publicación y difusión de convocatoria de ingreso a Educación Media Superior.	Número de convocatorias publicadas para alumnos egresados de secundaria.	Mide el número de convocatorias publicadas.	Número de Convocatorias publicadas	Número	Gestión-Eficacia-Ascendente-Anual	1	1		100%	100%	100%	1	100%	1.0	100.0%	Verde	



COLEGIO DE BACHILLERES DEL ESTADO DE MORELOS

INDICADORES DE RESULTADOS

PERIODO: 01 DE ENERO AL 31 DE DICIEMBRE DE 2025



MORELOS

12 JULIO A JULIO 2025

RESULTADOS																			
Nivel	Objetivos (Resumen Narrativo)	INDICADORES					Línea base	Meta anual	Programación de metas trimestrales 2025				AVANCE DEL CUARTO TRIMESTRE (OCT-DIC)		AVANCE ACUMULADO AL CUARTOTRIMESTRE (ENE-DIC)		SEMA/DNO (Verde: Cumplimiento del 100- 80% y menor o igual a 120% Amarillo: Cumplimiento del 79- 70% y mayor a 120% Rojo: Cumplimiento menor al 70% Naranja: Cumplimiento mayor al 130%)		
		Nombre del indicador	Definición del indicador	Método de cálculo	Unidad de medida	Tipo -Dimensión-Sentido de medición-Frecuencia de medición			1er. Trim.	2do. Trim.	3er. Trim.	4to. Trim.	Absoluto	Relativo	Absoluto	Relativo			
Componente 2	Docentes del COBAEM Capacitados.	Porcentaje de docentes capacitados.	Mide la proporción de docentes que han sido capacitados mediante distintos procesos para la mejora continua de la calidad educativa.	(Número de docentes que obtuvieron una capacitación/Número total de docentes)*100	Porcentaje	Gestión-Eficacia- Ascendente-Semestral	400	400			50%	50%	100%	200	100%	400.0	100.0%	Verde	
Actividad 2.3	Cursos de formación docente realizados.	Porcentaje de cursos de formación docente realizados.	Mide el número de cursos realizados e impartidos a docentes.	(Número de cursos impartidos/ Número cursos programados)*100	Porcentaje	Gestión-Eficacia- Ascendente-Semestral	9	9			60%	60%	100%	4	60%	14.0	80.0%	Verde	
Actividad 2.2	Realización de reuniones estatales de academia.	Porcentaje de reuniones estatales de academia realizadas.	Mide el número de reuniones de academia realizadas por el Colegio de Bachilleres en proporción a los programados.	(Número de reuniones estatales de academia/ Número de reuniones programadas)*100	Porcentaje	Gestión-Eficacia- Ascendente-Semestral	2	2			50%	50%	100%	1	100%	2.0	100.0%	Verde	
Actividad 2.1	Realización de reuniones colegiadas de docentes.	Porcentaje de reuniones colegiadas de docentes realizadas.	Mide el número de reuniones colegiadas realizadas por el Colegio de Bachilleres en proporción a los programados.	(Número de reuniones colegiadas/Número de reuniones programadas)*100	Porcentaje	Gestión-Eficacia- Ascendente-Trimestral	6	6	25%	50%	75%	100%	2	75%	6.0	80.0%	Verde		
Componente 3	Servicios Educativos de calidad otorgados.	Porcentaje de deserción escolar de los estudiantes.	Mide la proporción de alumnos que abandonaron sus estudios al final del ciclo escolar 2024-2025, en relación al total de estudiantes inscritos al inicio del ciclo escolar 2024-2025.	(Número de alumnos que abandonaron sus estudios al final del ciclo escolar 2024-2025/ Número de estudiantes inscritos al inicio del ciclo escolar 2024- 2025)*100	Porcentaje	Gestión-Eficacia- Ascendente-Anual	11.1	11					100%	100%	1370	100%	1,370.0	100.0%	Verde
Actividad 3.4	Entrega de productos de higiene femenina a planteles y módulos EMSAD.	Porcentaje de planteles que cuentan con productos de higiene femenina.	Mide el número de inmuebles que cuenta con productos de higiene femenina contra el total de planteles del Colegio de Bachilleres.	(Número de planteles que cuenta con productos de higiene personal femenina/Número total de inmuebles)*100	Porcentaje	Gestión-Eficacia- Ascendente-Trimestral	22	23	25%	50%	75%	100%	0	0%	23.0	100.0%	Verde		
Actividad 3.3	Acondicionamiento de inmuebles para prevenir la propagación de COVID-19.	Porcentaje de acondicionamiento de inmuebles.	Mide el número de inmuebles que cuentan con material para reducir el contagio y propagación del COVID-19.	(Número de planteles que cuenta con productos para reducir el contagio y propagación de COVID- 19/Número total de inmuebles)*100	Porcentaje	Gestión-Eficacia- Ascendente-Trimestral	23	24	25%	50%	75%	100%	12	50%	24.0	100.0%	Verde		
Actividad 3.2	Ejecución de acciones preventivas y correctivas para la conservación de inmuebles.	Porcentaje de inmuebles con acciones preventivas y correctivas.	Mide el número de inmuebles que han tenido servicios de mantenimiento contra el número total de inmuebles.	(Número de planteles a los que se les ha brindado un servicio de mantenimiento/Número total de inmuebles)*100	Porcentaje	Gestión-Eficacia- Ascendente-Trimestral	23	24	25%	50%	75%	100%	45	45%	24.0	100.0%	Verde		
Actividad 3.1	Difusión de la beca universal Benito Juárez entre la comunidad estudiantil.	Porcentaje de alumnos beneficiados con la Beca Universal Benito Juárez.	Mide el número de becas otorgadas en proporción al total de la matrícula.	(Número de becas otorgadas/ total de matrícula)*100	Porcentaje	Gestión-Eficacia- Ascendente-Semestral	10,500	10,700	5,350	5,350	50%	50%	100%	5,350	100%	10,700.0	100.0%	Verde	

Elaboró

C.P. VERÓNICA YAZMIN RODRÍGUEZ URIBE

DIRECTORA ADMINISTRATIVA

Autorizó

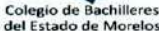
MTRA. MARIBEL ABARCA LÓPEZ
DIRECTORA GENERAL



Colegio de Bachilleres
del Estado de Morelos

Anexos

Código	Descripción del Bien Mueble	Valor en libros
	BIENES MUEBLES	27,100,245
CBME0800242012016	(FFAGPEMS 2016) Pizarrón interactivo de 78 pulgadas, color de marco: negro mate, superficie de escritura, lámina porcelanizada	15,500
CBME0800242022016	(FFAGPEMS 2016) Pizarrón interactivo de 78 pulgadas, color de marco: negro mate, superficie de escritura, lámina porcelanizada	15,500
CBME0800242032016	(FFAGPEMS 2016) Pizarrón interactivo de 78 pulgadas, color de marco: negro mate, superficie de escritura, lámina porcelanizada	15,500
CBME0800242042016	(FFAGPEMS 2016) Pizarrón interactivo de 78 pulgadas, color de marco: negro mate, superficie de escritura, lámina porcelanizada	15,500
CBME0800242052016	(FFAGPEMS 2016) Pizarrón interactivo de 78 pulgadas, color de marco: negro mate, superficie de escritura, lámina porcelanizada	15,500
CBME0800242062016	(FFAGPEMS 2016) Pizarrón interactivo de 78 pulgadas, color de marco: negro mate, superficie de escritura, lámina porcelanizada	15,500
CBME0000002012013	Archivero	3,589
CBME0000002022013	Archivero	3,589
CBME0000002032013	Archivero	3,589
CBME0000002042013	Archivero	3,589
CBME0000002052013	Archivero	3,589
CBME0000002062013	Archivero	3,589
CBME0000002012022	ARCHIVERO CON MEDIDAS 80X40180 CM	12,748
CBME0000002022022	ARCHIVERO CON MEDIDAS 80X40180 CM	12,748
CBME0000002032016	Archivero de 3 gavetas horizontal con correderas, color oyamel	4,083
CBME0000002012016	Archivero de 4 gavetas vertical código 6049, cuerpo calibre 22, correderas de baleros color gris	4,503
CBME0000002022016	Archivero de 4 gavetas vertical código 6049, cuerpo calibre 22, correderas de baleros color gris	4,503
CBME0000002012004	Archivero metalico	3,199
CBME0000002012008	Archivero metalico	5,440
CBME0000002012009	Archivero metalico	5,796
CBME0000002012011	Archivero metalico	3,473
CBME0000002022004	Archivero metalico	3,199
CBME0000002032004	Archivero metalico	3,199



Cuarto Informe de Cuenta Pública
COLEGIO DE BACHILLERES DEL ESTADO DE MORELOS
Relación de Cuentas Bancarias Productivas Específicas
Al 31 de diciembre de 2025

[illegible]

RELACIÓN DE ESQUEMAS BURSÁTILES Y DE COBERTURAS FINANCIERAS
CUENTA PÚBLICA 4TO TRIMESTRE

01 DE ENERO AL 31 DE DICIEMBRE 2025

“Este Ente no cuenta con Esquemas Bursátiles y de Coberturas Financieras a la fecha del
31 de Diciembre de 2025”.

ELABORÓ



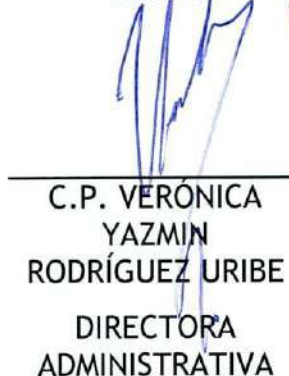
C.P. MARIA DEL
ROSARIO ZAGAL
RODRIGUEZ
JEFA DEPTO. DE
CONTABILIDAD Y
NÓMINAS

REVISÓ



C.P. LUIS ÁNGEL
NAVA GUADARRAMA
SUBDIRECTOR
FINANCIERO

VALIDÓ



C.P. VERÓNICA
YAZMIN
RODRÍGUEZ URIBE
DIRECTORA
ADMINISTRATIVA

Vo. Bo.



MTRA. MARIBEL
ABARCA LÓPEZ
DIRECTORA
GENERAL