ACUSE

EDUCACIÓN
SECRETARÍA DE EDUCACIÓN

COBAEM
COLEGIO DE BACHILLERES DEL ESTADO DE MORELOS

Dependencia: Colegio de Bachilleres del Estado de Morelos
Sección: Dirección General
Oficio: COBAEM/DG/O/0953/2026
Expediente: 2026

"2026, Año de Margarita Maza Parada."

Cuernavaca, Morelos, a 16 de Julio de 2026.

ENTIDAD SUPERIOR DE AUDITORIA Y FISCALIZACION
RECIBIDO
31 JUL 2026
MORELOS
FOLIO 19166 11:40hrs

DIP. ISAAC PIMENTEL MEJÍA
PRESIDENTE DE LA MESA DIRECTIVA
DEL CONGRESO DEL ESTADO DE MORELOS
PRESENTE.

ASUNTO: Anexo Cuenta Pública 2do. Trimestre 2026.

Sirva el presente para enviarle un cordial y afectuoso saludo; así mismo, en cumplimiento a lo establecido en el Artículo 32 de la Constitución Política del Estado Libre y Soberano de Morelos, Artículo 24 F-XXX de la Ley Orgánica de la Administración Pública para el Estado Libre y Soberano del Estado de Morelos y Artículo 47 de la Ley de Presupuesto, Contabilidad y Gasto público del Estado de Morelos; me permito anexar lo siguiente:

- **Cuenta Pública del 2do Trimestre correspondiente al ejercicio fiscal 2026**; mediante la presentación de los **ESTADOS FINANCIEROS** de este Organismo, por el periodo del 01 de enero al 30 de junio de 2026.

Sin otro asunto que tratar, reitero mi compromiso con la mejora continua del sector educativo.

Giovani 13:40
CONGRESO DEL ESTADO DE MORELOS
LVI LEGISLATURA 2757 2024 - 2027
RECIBIDO
17 JUL 2026
PRESIDENCIA DE LA MESA DIRECTIVA

ATENTAMENTE
"POR UNA JUVENTUD CULTA Y PRODUCTIVA"

MORELOS | EDUCACIÓN
COLEGIO DE BACHILLERES DEL ESTADO DE MORELOS
DIRECCIÓN GENERAL

MTRA. MARIBEL ABARCA LÓPEZ
DIRECTORA GENERAL
DEL COLEGIO DE BACHILLERES DEL ESTADO DE MORELOS

C.c.p. Mtro. José Blas Cuevas Díaz.- Auditor General de la Entidad Superior de Auditoría y Fiscalización del Congreso del Estado de Morelos.– Para Conocimiento.
Archivo/Minutario
MAL/VYRU/LANG/mrr/ebp

ACUSE

EDUCACIÓN
SECRETARÍA DE EDUCACIÓN

COBAEM
COLEGIO DE BACHILLERES DEL ESTADO DE MORELOS

Dependencia: Colegio de Bachilleres del Estado de Morelos
Sección: Dirección General
Oficio: COBAEM/DG/O/0954/2026
Expediente: 2026

"2026, Año de Margarita Maza Parada."

Cuernavaca, Morelos, a 16 de Julio de 2026.

MTRO. EDGAR ANTONIO MALDONADO CEBALLOS
SECRETARIO DE GOBIERNO DEL ESTADO DE MORELOS
PRESENTE.

ASUNTO: Anexo CD, Cuenta Pública 2do. Trimestre 2026.

Sirva el presente para enviarle un cordial y afectuoso saludo; así mismo, en cumplimiento a lo establecido en el artículo 32 de la Constitución Política del Estado Libre y Soberano de Morelos, Artículo 24 F-XXX de la Ley Orgánica de la Administración Pública para el Estado Libre y Soberano del Estado de Morelos y Artículo 47 de la Ley de Presupuesto, Contabilidad y Gasto público del Estado de Morelos; me permito anexar lo siguiente:

- **Cuenta Pública del 2do Trimestre correspondiente al ejercicio fiscal 2026 en CD**; mediante la presentación de los **ESTADOS FINANCIEROS** de este Organismo, por el periodo del 01 de enero al 30 de junio de 2026.

Sin otro asunto que tratar, reitero mi compromiso con la mejora continua del sector educativo.

GOBIERNO
SECRETARÍA DE GOBIERNO
2024-2030

17 JUL 2026
RECIBIDO
OFICINA DEL SECRETARIO DE GOBIERNO
Hora: 12:59 Folio: 10513

ATENTAMENTE
"POR UNA JUVENTUD CULTA Y PRODUCTIVA"

MORELOS | EDUCACIÓN
COLEGIO DE BACHILLERES DEL ESTADO DE MORELOS
DIRECCIÓN GENERAL

MTRA. MARIBEL ABARCA LÓPEZ
DIRECTORA GENERAL
DEL COLEGIO DE BACHILLERES DEL ESTADO DE MORELOS

Archivo/Minutario
MAL/VYRU/LANG/mar/ebp

ACUSE

EDUCACIÓN
SECRETARÍA DE EDUCACIÓN

COBAEM
COLEGIO DE BACHILLERES DEL ESTADO DE MORELOS

Dependencia: Colegio de Bachilleres del Estado de Morelos
Sección: Dirección General
Oficio: COBAEM/DG/O/0955/2026
Expediente: 2026

"2026, Año de Margarita Maza Parada."

Cuernavaca, Morelos, a 16 de Julio de 2026.

MORELOS | EDUCACIÓN
0004246
HORA: 12:54 FOLIO:
17 JUL 2026
con 1 anexo
RECIBIDO
SECRETARÍA DE EDUCACIÓN

MTRA. KARLA ALINE HERRERA ALONSO
SECRETARIA DE EDUCACIÓN DEL GOBIERNO DEL ESTADO DE MORELOS
PRESENTE.

ASUNTO: Anexo CD, Cuenta Pública 2do. Trimestre 2026.

Sirva el presente para enviarle un cordial y afectuoso saludo; así mismo, en cumplimiento a lo establecido en el artículo 32 de la Constitución Política del Estado Libre y Soberano de Morelos, Artículo 24 F-XXX de la Ley Orgánica de la Administración Pública para el Estado Libre y Soberano del Estado de Morelos y Artículo 47 de la Ley de Presupuesto, Contabilidad y Gasto público del Estado de Morelos; me permito anexar lo siguiente:

- **Cuenta Pública del 2do Trimestre correspondiente al ejercicio fiscal 2026 en CD**; mediante la presentación de los **ESTADOS FINANCIEROS** de este Organismo, por el periodo del 01 de enero al 30 de junio de 2026.

Sin otro asunto que tratar, reitero mi compromiso con la mejora continua del sector educativo.

MORELOS | EDUCACIÓN
COLEGIO DE BACHILLERES DEL ESTADO DE MORELOS
DIRECCIÓN GENERAL

ATENTAMENTE
"POR UNA JUVENTUD CULTA Y PRODUCTIVA"

MTRA. MARIBEL ABARCA LÓPEZ
DIRECTORA GENERAL
DEL COLEGIO DE BACHILLERES DEL ESTADO DE MORELOS

Archivo/Minutario
MAL/VYRU/LANG/mrr/ebp

Avenida Alta Tensión No. 1208, Col. Lantarrancas, Cuernavaca, Morelos, C.P. 62448
777 362 2200 rectoria@cobaem.edu.mx

ACUSE

EDUCACIÓN
SECRETARÍA DE EDUCACIÓN

COBAEM
COLEGIO DE BACHILLERES DEL ESTADO DE MORELOS

Dependencia: Colegio de Bachilleres del Estado de Morelos
Sección: Dirección General
Oficio: COBAEM/DG/O/0956/2026
Expediente: 2026

"2026, Año de Margarita Maza Parada."

Cuernavaca, Morelos, a 16 de Julio de 2026.

MTRO. CARLOS FRANCO RUIZ
REPRESENTANTE DE LA DELEGACIÓN DE LA S.E.P. MORELOS
PRESENTE.

ASUNTO: Anexo CD, Cuenta Pública 2do. Trimestre 2026.

Sirva el presente para enviarle un cordial y afectuoso saludo; así mismo, en cumplimiento a lo establecido en el artículo 32 de la Constitución Política del Estado Libre y Soberano de Morelos, Artículo 24 F-XXX de la Ley Orgánica de la Administración Pública para el Estado Libre y Soberano del Estado de Morelos y Artículo 47 de la Ley de Presupuesto, Contabilidad y Gasto público del Estado de Morelos; me permito anexar lo siguiente:

- **Cuenta Pública del 2do Trimestre correspondiente al ejercicio fiscal 2026 en CD**; mediante la presentación de los **ESTADOS FINANCIEROS** de este Organismo, por el periodo del 01 de enero al 30 de junio de 2026.

Sin otro asunto que tratar, reitero mi compromiso con la mejora continua del sector educativo.

SEP
SECRETARÍA DE EDUCACIÓN PÚBLICA
17 JUL 2026
RECIBIDO
SECRETARÍA DE EDUCACIÓN PÚBLICA EN EL ESTADO DE MORELOS
Hora: 13:55

MORELOS | EDUCACIÓN
COLEGIO DE BACHILLERES DEL ESTADO DE MORELOS
DIRECCIÓN GENERAL

ATENTAMENTE
"POR UNA JUVENTUD CULTA Y PRODUCTIVA"

MTRA. MARIBEL ABARCA LÓPEZ
DIRECTORA GENERAL
DEL COLEGIO DE BACHILLERES DEL ESTADO DE MORELOS

Archivo/Minutario
MAL/VYRU/LANG/mrz/ebp

ACUSE

EDUCACIÓN
SECRETARÍA DE EDUCACIÓN

COBAEM
COLEGIO DE BACHILLERES DEL ESTADO DE MORELOS

MORELOS | FINANZAS
HORA: 13.05 FOLIO: 00003228
C/Anexo
17 JUL 2026
RECIBIDO
SECRETARÍA DE ADMINISTRACIÓN Y FINANZAS

Dependencia: Colegio de Bachilleres del Estado de Morelos
Sección: Dirección General
Oficio: COBAEM/DG/O/0957/2026
Expediente: 2026

"2026, Año de Margarita Maza Parada."

Cuernavaca, Morelos, a 16 de Julio de 2026.

MTRO. JORGE SALAZAR ACOSTA
SECRETARIO DE ADMINISTRACIÓN Y FINANZAS
DEL GOBIERNO DEL ESTADO DE MORELOS
PRESENTE.

ASUNTO: Anexo Cuenta Pública 2do. Trimestre 2026.

Sirva el presente para enviarle un cordial y afectuoso saludo; así mismo, en cumplimiento a lo establecido en el Artículo 32 de la Constitución Política del Estado Libre y Soberano de Morelos, Artículo 24 F-XXX de la Ley Orgánica de la Administración Pública para el Estado Libre y Soberano del Estado de Morelos y Artículo 47 de la Ley de Presupuesto, Contabilidad y Gasto público del Estado de Morelos; me permito anexar lo siguiente:

- **Cuenta Pública del 2do Trimestre correspondiente al ejercicio fiscal 2026**; mediante la presentación de los **ESTADOS FINANCIEROS** de este Organismo, por el periodo del 01 de enero al 30 de junio de 2026.

Sin otro asunto que tratar, reitero mi compromiso con la mejora continua del sector educativo.

MORELOS | EDUCACIÓN
COLEGIO DE BACHILLERES DEL ESTADO DE MORELOS
DIRECCIÓN GENERAL

ATENTAMENTE
"POR UNA JUVENTUD CULTA Y PRODUCTIVA"

MTRA. MARIBEL ABARCA LÓPEZ
DIRECTORA GENERAL
DEL COLEGIO DE BACHILLERES DEL ESTADO DE MORELOS

Archivo/Minutario
MAL/VYRU/LANG/mrr/ebp

Avenida Alta Tensión No. 1725, Col. Centenario, Cuernavaca, Morelos. C.P. 62448
777 362 2100 contacto@cobaem.edu.mx

ACUSE

EDUCACIÓN
SECRETARÍA DE EDUCACIÓN

COBAEM
COLEGIO DE BACHILLERES DEL ESTADO DE MORELOS

Dependencia: Colegio de Bachilleres del Estado de Morelos
Sección: Dirección General
Oficio: COBAEM/DG/O/0958/2026
Expediente: 2026

"2026, Año de Margarita Maza Parada."

Cuernavaca, Morelos, a 16 de Julio de 2026.

C.P. LAURA LETICIA GUAL YAÑEZ
COMISARIA PÚBLICA EN EL COLEGIO
DE BACHILLERES DEL ESTADO DE MORELOS
PRESENTE.

ASUNTO: Anexo Cuenta Pública 2do. Trimestre 2026.

Sirva el presente para enviarle un cordial y afectuoso saludo; así mismo, en cumplimiento a lo establecido en el Artículo 32 de la Constitución Política del Estado Libre y Soberano de Morelos, Artículo 24 F-XXX de la Ley Orgánica de la Administración Pública para el Estado Libre y Soberano del Estado de Morelos y Artículo 47 de la Ley de Presupuesto, Contabilidad y Gasto público del Estado de Morelos; me permito anexar lo siguiente:

- **Cuenta Pública del 2do Trimestre correspondiente al ejercicio fiscal 2026**; mediante la presentación de los **ESTADOS FINANCIEROS** de este Organismo, por el periodo del 01 de enero al 30 de junio de 2026.

Sin otro asunto que tratar, reitero mi compromiso con la mejora continua del sector educativo.

COLEGIO DE BACHILLERES DEL ESTADO DE MORELOS
F = 241
17 JUL 2026
RECIBIDO
COMISARÍA PÚBLICA
c/Coadminillo.

ATENTAMENTE
"POR UNA JUVENTUD CULTA Y PRODUCTIVA"

MORELOS | EDUCACIÓN
COLEGIO DE BACHILLERES DEL ESTADO DE MORELOS
DIRECCIÓN GENERAL

MTRA. MARIBEL ABARCA LÓPEZ
DIRECTORA GENERAL
DEL COLEGIO DE BACHILLERES DEL ESTADO DE MORELOS

Archivo/Minutario
MAL/VYRU/LANG/mrzr/ebp

Colegio de Bachilleres
del Estado de Morelos

Introducción

SEGUNDO INFORME DE CUENTA PÚBLICA
COLEGIO DE BACHILLERES DEL ESTADO DE MORELOS
ENERO - JUNIO
2026

INTRODUCCIÓN

El Colegio de Bachilleres del Estado de Morelos (COBAEM) fue constituido por decreto publicado en el Periódico Oficial "Tierra y Libertad" número 3396 de fecha 14 de Septiembre de 1988, el COBAEM se creó como un Organismo Público Descentralizado del Gobierno del Estado que cuenta con personalidad jurídica y patrimonio propio y tiene por objeto: Impartir e impulsar la Educación correspondiente al bachillerato en sus características propedéuticas y terminal, teniendo para ello las siguientes facultades:

I. Establecer, organizar, administrar y sostener planteles en lugares del Estado que estime convenientes;
II. Impartir educación del tipo mencionado a través de las modalidades escolar y extraescolar;
III. Expedir certificados de estudios y otorgar constancia de capacitación para el trabajo;
IV. Las demás actividades afines con las anteriores.

El Colegio de Bachilleres del Estado de Morelos realiza sus registros contables en apego a los criterios Establecidos en la Ley General de Contabilidad Gubernamental (LGCC), publicada en el Diario Oficial de la Federación el 31 de diciembre del 2008, así como, a lo establecido en las Normas Contables y Lineamientos para la emisión de estados financieros, emitidos por el órgano de coordinación para la Armonización de la Contabilidad Gubernamental, en este caso el Consejo Nacional de Armonización Contable (CONAC).

Colegio de Bachilleres
del Estado de Morelos

Información Contable

SEGUNDO INFORME DE CUENTA PÚBLICA
COLEGIO DE BACHILLERES DEL ESTADO DE MORELOS
ENERO - JUNIO

2026

Segundo Informe de Cuenta Pública 2026
COLEGIO DE BACHILLERES DEL ESTADO DE MORELOS
Estado de Actividades
Del 1 de enero al 30 de junio
(Cifras en Pesos)

Concepto	2026	2025
INGRESOS Y OTROS BENEFICIOS		
Ingresos de Gestión	***17,453,103***	***18,415,406***
Impuestos	-	-
Cuotas y Aportaciones de Seguridad Social	-	-
Contribuciones de Mejoras	-	-
Derechos	-	-
Productos	292,458	1,224,801
Aprovechamientos	-	-
Ingresos por Venta de Bienes y Prestación de Servicios	17,160,645	17,190,605
Participaciones, Aportaciones, Convenios, Incentivos Derivados de la Colaboración Fiscal, Fondos Distintos de Aportaciones, Transferencias, Asignaciones, Subsidios y Subvenciones, y Pensiones y Jubilaciones	***216,723,968***	***218,633,191***
Participaciones, Aportaciones, Convenios, Incentivos Derivados de la Colaboración Fiscal y Fondos Distintos de Aportaciones	-	-
Transferencias, Asignaciones, Subsidios y Subvenciones, y Pensiones y Jubilaciones	216,723,968	218,633,191
Otros Ingresos y Beneficios	-	-
Ingresos Financieros	-	-
Incremento por Variación de Inventarios	-	-
Disminución del Exceso de Estimaciones por Pérdida o Deterioro u Obsolescencia	-	-
Disminución del Exceso de Provisiones	-	-
Otros Ingresos y Beneficios Varios	-	-
Total de Ingresos y Otros Beneficios	**234,177,071**	**237,048,597**

Concepto	2026	2025
GASTOS Y OTRAS PÉRDIDAS		
Gastos de Funcionamiento	***153,089,034***	***144,103,057***
Servicios Personales	132,359,134	127,756,810
Materiales y Suministros	4,807,898	3,423,279
Servicios Generales	15,922,002	12,922,968
Transferencias, Asignaciones, Subsidios y Otras Ayudas	***62,103,409***	***58,062,155***
Transferencias Internas y Asignaciones al Sector Público	-	-
Transferencias al Resto del Sector Público	-	-
Subsidios y Subvenciones	-	-
Ayudas Sociales	363,229	572,232
Pensiones y Jubilaciones	61,740,180	57,489,923
Transferencias a Fideicomisos, Mandatos y Contratos Análogos	-	-
Transferencias a la Seguridad Social	-	-
Donativos	-	-
Transferencias al Exterior	-	-
Participaciones y Aportaciones	-	-
Participaciones	-	-
Aportaciones	-	-
Convenios	-	-
Intereses, Comisiones y Otros Gastos de la Deuda Pública	-	-
Intereses de la Deuda Pública	-	-
Comisiones de la Deuda Pública	-	-
Gastos de la Deuda Pública	-	-
Costo por Coberturas	-	-
Apoyos Financieros	-	-
Otros Gastos y Pérdidas Extraordinarias	***921,938***	***885,305***
Estimaciones, Depreciaciones, Deterioros, Obsolescencia y Amortizaciones	921,938	885,305
Provisiones	-	-
Disminución de Inventarios	-	-
Otros Gastos	-	-
Inversión Pública	-	-
Inversión Pública no Capitalizable	-	-
Total de Gastos y Otras Pérdidas	**216,114,381**	**203,050,517**
Resultado del Ejercicio (Ahorro/Desahorro)	**18,062,690**	**33,998,080**

Bajo protesta de decir verdad declaramos que los Estados Financieros y sus notas, son razonablemente correctos y son responsabilidad del emisor.

ELABORÓ
C.P. MARIA DEL ROSARIO ZAGAL RODRIGUEZ
JEFA DE DPTO. DE CONTABILIDAD Y NÓMINAS

REVISÓ
MTRA. VERÓNICA YAZMIN RODRÍGUEZ URIBE
DIRECTORA ADMINISTRATIVA

AUTORIZÓ
MTRA. MARIBEL ABARCA LÓPEZ
DIRECTORA GENERAL

Segundo Informe de Cuenta Pública 2026
COLEGIO DE BACHILLERES DEL ESTADO DE MORELOS
Estado de Situación Financiera
Al 30 de junio
(Cifras en Pesos)

CONCEPTO	2026	2025
ACTIVO		
Activo Circulante		
Efectivo y Equivalentes	17,113,975	24,539,126
Derechos a Recibir Efectivo o Equivalentes	20,128,131	27,218,076
Derechos a Recibir Bienes o Servicios	-	
Inventarios	-	-
Almacenes	-	-
Estimación por Pérdida o Deterioro de Activos Circulantes	-	-
Otros Activos Circulantes	-	-
Total de Activos Circulantes	***37,242,106***	***51,757,202***
Activo No Circulante		
Inversiones Financieras a Largo Plazo	-	-
Derechos a Recibir Efectivo o Equivalentes a Largo Plazo	261,013	261,013
Bienes Inmuebles, Infraestructura y Construcciones en Proceso	54,290,891	54,290,891
Bienes Muebles	24,043,349	26,302,505
Activos Intangibles	708,915	1,269,872
Depreciación, Deterioro y Amortización Acumulada de Bienes	(9,471,894)	(7,817,007)
Activos Diferidos	-	-
Estimación por Pérdida o Deterioro de Activos no Circulantes	-	-
Otros Activos no Circulantes	-	-
Total de Activos No Circulantes	***69,832,274***	***74,307,274***
Total del Activo	**107,074,380**	**126,064,476**

CONCEPTO	2026	2025
PASIVO		
Pasivo Circulante		
Cuentas por Pagar a Corto Plazo	36,061,625	34,994,931
Documentos por Pagar a Corto Plazo	-	-
Porción a Corto Plazo de la Deuda Pública a Largo Plazo	-	-
Títulos y Valores a Corto Plazo	-	-
Pasivos Diferidos a Corto Plazo	-	-
Fondos y Bienes de Terceros en Garantía y/o Administración a Corto Plazo	160,157	160,158
Provisiones a Corto Plazo	16,713	16,713
Otros Pasivos a Corto Plazo	764,891	765,066
Total de Pasivos Circulantes	***37,003,386***	***35,936,868***
Pasivo No Circulante		
Cuentas por Pagar a Largo Plazo	-	-
Documentos por Pagar a Largo Plazo	-	-
Deuda Pública a Largo Plazo	-	-
Pasivos Diferidos a Largo Plazo	-	-
Fondos y Bienes de Terceros en Garantía y/o en Administración a Largo Plazo	-	-
Provisiones a Largo Plazo	-	-
Total de Pasivos No Circulantes	-	-
Total del Pasivo	**37,003,386**	**35,936,868**
HACIENDA PÚBLICA / PATRIMONIO		
Hacienda Pública / Patrimonio Contribuido	***69,815,345***	***73,011,357***
Aportaciones	14,297,591	17,493,603
Donaciones de Capital	55,517,754	55,517,754
Actualización de la Hacienda Pública / Patrimonio	-	-
Hacienda Pública / Patrimonio Generado	***255,649***	***17,116,251***
Resultado del Ejercicio (Ahorro / Desahorro)	18,062,690	33,998,080
Resultados de Ejercicios Anteriores	(36,285,040)	(35,361,983)
Revalúos	(13,054)	(13,054)
Reservas	-	-
Rectificaciones de Resultados de Ejercicios Anteriores	18,491,053	18,493,208
Exceso o Insuficiencia en la Actualización de la Hacienda Pública / Patrimonio	-	-
Resultado por Posición Monetaria	-	-
Resultado por Tenencia de Activos no Monetarios	-	-
Total Hacienda Pública / Patrimonio	**70,070,994**	**90,127,608**
Total del Pasivo y Hacienda Pública / Patrimonio	**107,074,380**	**126,064,476**

Bajo protesta de decir verdad declaramos que los Estados Financieros y sus notas, son razonablemente correctos y son responsabilidad del emisor.

ELABORÓ
C.P. MARÍA DEL ROSARIO ZAGAL RODRIGUEZ
JEFA DE DPTO. DE CONTABILIDAD Y NÓMINAS

REVISÓ
MTRA. VERÓNICA YAZMIN RODRÍGUEZ URIBE
DIRECTORA ADMINISTRATIVA

AUTORIZÓ
MTRA. MARIBEL ABARCA LÓPEZ
DIRECTORA GENERAL

Segundo Informe de Cuenta Pública 2026
COLEGIO DE BACHILLERES DEL ESTADO DE MORELOS
Estado de Situación Financiera Detallado - LDF
Al 30 de junio de 2026 y al 31 de diciembre de 2025
(Cifras en Pesos)

CONCEPTO	2026	31 de diciembre 2025
ACTIVO		
Activo Circulante		
Efectivo y Equivalentes	***17,113,975***	***45,411,121***
Efectivo	-	-
Bancos/Tesorería	17,113,975	45,411,121
Bancos/Dependencias y Otros	-	-
Inversiones Temporales (Hasta 3 meses)	-	-
Fondos con Afectación Específica	-	-
Depósitos de Fondos de Terceros en Garantía y/o Administración	-	-
Otros Efectivos y Equivalentes	-	-
Derechos a Recibir Efectivo o Equivalentes	***20,128,131***	***26,077,848***
Inversiones Financieras de Corto Plazo	18,524,694	24,529,803
Cuentas por Cobrar a Corto Plazo	-	-
Deudores Diversos por Cobrar a Corto Plazo	1,603,437	1,548,045
Ingresos por Recuperar a Corto Plazo	-	-
Deudores por Anticipos de la Tesorería a Corto Plazo	-	-
Préstamos Otorgados a Corto Plazo	-	-
Otros Derechos a Recibir Efectivo o Equivalentes a Corto Plazo	-	-
Derechos a Recibir Bienes o Servicios	-	-
Anticipo a Proveedores por Adquisición de Bienes y Prestación de Servicios a Corto Plazo	-	-
Anticipo a Proveedores por Adquisición de Bienes Inmuebles y Muebles a Corto Plazo	-	-
Anticipo a Proveedores por Adquisición de Bienes Intangibles a Corto Plazo	-	-
Anticipo a Contratistas por Obras Públicas a Corto Plazo	-	-
Otros Derechos a Recibir Bienes o Servicios a Corto Plazo	-	-
Inventarios	-	-
Inventario de Mercancías para Venta	-	-
Inventario de Mercancías Terminadas	-	-
Inventario de Mercancías en Proceso de Elaboración	-	-
Inventario de Materias Primas, Materiales y Suministros para Producción	-	-
Bienes en Tránsito	-	-
Almacenes	-	-
Estimación por Pérdida o Deterioro de Activos Circulantes	-	-
Estimaciones para Cuentas Incobrables por Derechos a Recibir Efectivo o Equivalentes	-	-
Estimación por Deterioro de Inventarios	-	-
Otros Activos Circulantes	-	-
Valores en Garantía	-	-
Bienes en Garantía (excluye depósitos de fondos)	-	-
Bienes Derivados de Embargos, Decomisos, Aseguramientos y Dación en Pago	-	-
Adquisición con Fondos de Terceros	-	-
Total de Activos Circulantes	***37,242,106***	***71,488,969***

CONCEPTO	2026	31 de diciembre 2025
PASIVO		
Pasivo Circulante		
Cuentas por Pagar a Corto Plazo	***36,061,625***	***87,403,735***
Servicios Personales por Pagar a Corto Plazo	31,312,499	75,419,004
Proveedores por Pagar a Corto Plazo	1,637,998	2,239,412
Contratistas por Obras Públicas por Pagar a Corto Plazo	-	-
Participaciones y Aportaciones por Pagar a Corto Plazo	-	-
Transferencias Otorgadas por Pagar a Corto Plazo	-	-
Intereses, Comisiones y Otros Gastos de la Deuda Pública por Pagar a Corto Plazo	-	-
Retenciones y Contribuciones por Pagar a Corto Plazo	3,111,128	9,744,219
Devoluciones de la Ley de Ingresos por Pagar a Corto Plazo	-	-
Otras Cuentas por Pagar a Corto Plazo	-	1,100
Documentos por Pagar a Corto Plazo	-	-
Documentos Comerciales por Pagar a Corto Plazo	-	-
Documentos con Contratistas por Obras Públicas por Pagar a Corto Plazo	-	-
Otros Documentos por Pagar a Corto Plazo	-	-
Porción a Corto Plazo de la Deuda Pública a Largo Plazo	-	-
Porción a Corto Plazo de la Deuda Pública	-	-
Porción a Corto Plazo de Arrendamiento Financiero	-	-
Títulos y Valores a Corto Plazo	-	-
Pasivos Diferidos a Corto Plazo	-	-
Ingresos Cobrados por Adelantado a Corto Plazo	-	-
Intereses Cobrados por Adelantado a Corto Plazo	-	-
Otros Pasivos Diferidos a Corto Plazo	-	-
Fondos y Bienes de Terceros en Garantía y/o Administración a Corto Plazo	***160,157***	***160,157***
Fondos en Garantía a Corto Plazo	160,157	160,157
Fondos en Administración a Corto Plazo	-	-
Fondos Contingentes a Corto Plazo	-	-
Fondos de Fideicomisos, Mandatos y Contratos Análogos a Corto Plazo	-	-
Otros Fondos de Terceros en Garantía y/o Administración a Corto Plazo	-	-
Valores y Bienes en Garantía a Corto Plazo	-	-
Provisiones a Corto Plazo	***16,713***	***16,713***
Provisión para Demandas y Juicios a Corto Plazo	-	-
Provisión para Contingencias a Corto Plazo	-	-
Otras Provisiones a Corto Plazo	16,713	16,713
Otros Pasivos a Corto Plazo	***764,891***	***772,700***
Ingresos por Clasificar	-	-
Recaudación por Participar	-	-
Otros Pasivos Circulantes	764,891	772,700
Total de Pasivos Circulantes	***37,003,386***	***88,353,305***

Segundo Informe de Cuenta Pública 2026
COLEGIO DE BACHILLERES DEL ESTADO DE MORELOS
Estado de Situación Financiera Detallado - LDF
Al 30 de junio de 2026 y al 31 de diciembre de 2025
(Cifras en Pesos)

CONCEPTO	2026	31 de diciembre 2025
Activo No Circulante		
Inversiones Financieras a Largo Plazo	-	-
Derechos a Recibir Efectivo o Equivalentes a Largo Plazo	261,013	261,013
Bienes Inmuebles, Infraestructura y Construcciones en Proceso	54,290,891	54,290,891
Bienes Muebles	24,043,349	26,334,233
Activos Intangibles	708,915	766,011
Depreciación, Deterioro y Amortización Acumulada de Bienes	(9,471,894)	(8,695,100)
Activos Diferidos	-	-
Estimación por Pérdida o Deterioro de Activos no Circulantes	-	-
Otros Activos no Circulantes	-	-
Total de Activos No Circulantes	***69,832,274***	***72,957,048***
Total del Activo	**107,074,380**	**144,446,017**

CONCEPTO	2026	31 de diciembre 2025
Pasivo No Circulante		
Cuentas por Pagar a Largo Plazo	-	-
Documentos por Pagar a Largo Plazo	-	-
Deuda Pública a Largo Plazo	-	-
Pasivos Diferidos a Largo Plazo	-	-
Fondos y Bienes de Terceros en Garantía y/o en Administración a Largo Plazo	-	-
Provisiones a Largo Plazo	-	-
Total de Pasivos No Circulantes	-	-
Total del Pasivo	**37,003,386**	**88,353,305**
HACIENDA PÚBLICA / PATRIMONIO		
Hacienda Pública / Patrimonio Contribuido	***69,815,345***	***72,143,737***
Aportaciones	14,297,591	16,625,983
Donaciones de Capital	55,517,754	55,517,754
Actualización de la Hacienda Pública / Patrimonio	-	-
Hacienda Pública / Patrimonio Generado	***255,649***	***(16,051,025)***
Resultado del Ejercicio (Ahorro / Desahorro)	18,062,690	830,805
Resultados de Ejercicios Anteriores	(36,285,040)	(35,361,983)
Revalúos	(13,054)	(13,054)
Reservas	-	-
Rectificaciones de Resultados de Ejercicios Anteriores	18,491,053	18,493,207
Exceso o Insuficiencia en la Actualización de la Hacienda Pública / Patrimonio	-	-
Resultado por Posición Monetaria	-	-
Resultado por Tenencia de Activos no Monetarios	-	-
Total Hacienda Pública / Patrimonio	**70,070,994**	**56,092,712**
Total del Pasivo y Hacienda Pública / Patrimonio	**107,074,380**	**144,446,017**

Bajo protesta de decir verdad declaramos que los Estados Financieros y sus notas, son razonablemente correctos y son responsabilidad del emisor.

ELABORÓ
C.P. MARÍA DEL ROSARIO ZAGAL RODRÍGUEZ
JEFA DE DPTO. DE CONTABILIDAD Y NÓMINAS

REVISÓ
MTRA. VERÓNICA YAZMÍN RODRÍGUEZ URIBE
DIRECTORA ADMINISTRATIVA

AUTORIZÓ
MTRA. MARIBEL ABARCA LÓPEZ
DIRECTORA GENERAL

Segundo Informe de Cuenta Pública 2026
COLEGIO DE BACHILLERES DEL ESTADO DE MORELOS
Estado de Cambios en la Situación Financiera
Del 1 de enero al 30 de junio de 2026
(Cifras en Pesos)

Concepto	Origen	Aplicación
ACTIVO	***37,371,637***	-
Activo Circulante	***34,246,863***	-
Efectivo y Equivalentes	28,297,146	-
Derechos a Recibir Efectivo o Equivalentes	5,949,717	-
Derechos a Recibir Bienes o Servicios	-	-
Inventarios	-	-
Almacenes	-	-
Estimación por Pérdida o Deterioro de Activos Circulantes	-	-
Otros Activos Circulantes	-	-
Activo No Circulante	***3,124,774***	-
Inversiones Financieras a Largo Plazo	-	-
Derechos a Recibir Efectivo o Equivalentes a Largo Plazo	-	-
Bienes Inmuebles, Infraestructura y Construcciones en Proceso	-	-
Bienes Muebles	2,290,884	-
Activos Intangibles	57,096	-
Depreciación, Deterioro y Amortización Acumulada de Bienes	776,794	-
Activos Diferidos	-	-
Estimación por Pérdida o Deterioro de Activos no Circulantes	-	-
Otros Activos no Circulantes	-	-

Concepto	Origen	Aplicación
PASIVO	-	***51,349,919***
Pasivo Circulante	-	***51,349,919***
Cuentas por Pagar a Corto Plazo	-	51,342,110
Documentos por Pagar a Corto Plazo	-	-
Porción a Corto Plazo de la Deuda Pública a Largo Plazo	-	-
Títulos y Valores a Corto Plazo	-	-
Pasivos Diferidos a Corto Plazo	-	-
Fondos y Bienes de Terceros en Garantía y/o Administración a Corto Plazo	-	-
Provisiones a Corto Plazo	-	-
Otros Pasivos a Corto Plazo	-	7,809
Pasivo No Circulante	-	-
Cuentas por Pagar a Largo Plazo	-	-
Documentos por Pagar a Largo Plazo	-	-
Deuda Pública a Largo Plazo	-	-
Pasivos Diferidos a Largo Plazo	-	-
Fondos y Bienes de Terceros en Garantía y/o Administración a Largo Plazo	-	-
Provisiones a Largo Plazo	-	-
HACIENDA PÚBLICA / PATRIMONIO	***17,231,885***	***3,253,603***
Hacienda Pública / Patrimonio Contribuido	-	***2,328,392***
Aportaciones	-	2,328,392
Donaciones de Capital	-	-
Actualización de la Hacienda Pública / Patrimonio	-	-
Hacienda Pública / Patrimonio Generado	***17,231,885***	***925,211***
Resultado del Ejercicio (Ahorro / Desahorro)	17,231,885	-
Resultados de Ejercicios Anteriores	-	923,057
Revalúos	-	-
Reservas	-	-
Rectificaciones de Resultados de Ejercicios Anteriores	-	2,154
Exceso o Insuficiencia en la Actualización de la Hacienda Pública / Patrimonio	-	-
Resultado por Posición Monetaria	-	-
Resultado por Tenencia de Activos no Monetarios	-	-

Bajo protesta de decir verdad declaramos que los Estados Financieros y sus notas, son razonablemente correctos y son responsabilidad del emisor.

ELABORÓ

C.P. MARIA DEL ROSARIO ZAGAL RODRIGUEZ
JEFA DE DPTO. DE CONTABILIDAD Y NÓMINAS

REVISÓ

MTRA. VERÓNICA YAZMÍN RODRÍGUEZ URIBE
DIRECTORA ADMINISTRATIVA

AUTORIZÓ

MTRA. MARIBEL ABARCA LÓPEZ
DIRECTORA GENERAL

Segundo Informe de Cuenta Pública 2026
COLEGIO DE BACHILLERES DEL ESTADO DE MORELOS
Estado Analítico del Activo
Del 1 de enero al 30 de junio de 2026
(Cifras en Pesos)

Concepto	Saldo Inicial	Cargos del Periodo	Abonos del Periodo	Saldo Final	Variación del Periodo
ACTIVO	**144,446,017**	**885,559,687**	**922,931,324**	**107,074,380**	**(37,371,637)**
Activo Circulante	***71,488,969***	***885,294,879***	***919,541,742***	***37,242,106***	***(34,246,863)***
Efectivo y Equivalentes	45,411,121	619,764,162	648,061,308	17,113,975	(28,297,146)
Derechos a Recibir Efectivo o Equivalentes	26,077,848	265,530,717	271,480,434	20,128,131	(5,949,717)
Derechos a Recibir Bienes o Servicios	-	-	-	-	-
Inventarios	-	-	-	-	-
Almacenes	-	-	-	-	-
Estimación por Pérdida o Deterioro de Activos Circulantes	-	-	-	-	-
Otros Activos Circulantes	-	-	-	-	-
Activo No Circulante	***72,957,048***	***264,808***	***3,389,582***	***69,832,274***	***(3,124,774)***
Inversiones Financieras a Largo Plazo	-	-	-	-	-
Derechos a Recibir Efectivo o Equivalentes a Largo Plazo	261,013	-	-	261,013	-
Bienes Inmuebles, Infraestructura y Construcciones en Proceso	54,290,891	-	-	54,290,891	-
Bienes Muebles	26,334,233	125,556	2,416,440	24,043,349	(2,290,884)
Activos Intangibles	766,011	-	57,096	708,915	(57,096)
Depreciación, Deterioro y Amortización Acumulada de Bienes	(8,695,100)	139,252	916,046	(9,471,894)	(776,794)
Activos Diferidos	-	-	-	-	-
Estimación por Pérdida o Deterioro de Activos no Circulantes	-	-	-	-	-
Otros Activos no Circulantes	-	-	-	-	-

Bajo protesta de decir verdad declaramos que los Estados Financieros y sus notas, son razonablemente correctos y son responsabilidad del emisor.

ELABORÓ

C.P. MARIA DEL ROSARIO ZAGAL RODRIGUEZ
JEFA DE DPTO. DE CONTABILIDAD Y NÓMINAS

REVISÓ

MTRA. VERÓNICA YAZMIN RODRÍGUEZ URIBE
DIRECTORA ADMINISTRATIVA

AUTORIZÓ

MTRA. MARIBEL ABARCA LÓPEZ
DIRECTORA GENERAL

Segundo Informe de Cuenta Pública 2026

COLEGIO DE BACHILLERES DEL ESTADO DE MORELOS

Estado Analítico de la Deuda y Otros Pasivos

Del 1 de enero al 30 de junio de 2026

(Cifras en Pesos)

Denominación de las Deudas	Moneda de Contratación	Institución o Pais Acreedor	Saldo Inicial del Periodo	Saldo Final del Periodo
DEUDA PÚBLICA				
Corto Plazo				
Deuda Interna	Pesos		-	-
Instituciones de Crédito			-	-
Títulos y Valores			-	-
Arrendamientos Financieros			-	-
Deuda Externa	Pesos		-	-
Organismos Financieros Internacionales			-	-
Deuda Bilateral			-	-
Títulos y Valores			-	-
Arrendamientos Financieros			-	-
Subtotal de Deuda Pública a Corto Plazo			-	-
Largo Plazo				
Deuda Interna	Pesos		-	-
Instituciones de Crédito			-	-
Títulos y Valores			-	-
Arrendamientos Financieros			-	-
Deuda Externa	Pesos		-	-
Organismos Financieros Internacionales			-	-
Deuda Bilateral			-	-
Títulos y Valores			-	-
Arrendamientos Financieros			-	-
Subtotal de Deuda Pública a Largo Plazo			-	-
Total de Otros Pasivos			88,353,305	37,003,386
Total Deuda Pública y Otros Pasivos			***88,353,305***	***37,003,386***

Bajo protesta de decir verdad declaramos que los Estados Financieros y sus notas, son razonablemente correctos y son responsabilidad del emisor.

ELABORÓ	REVISÓ	AUTORIZÓ
C.P. MARIA DEL ROSARIO ZAGAL RODRIGUEZ JEFA DE DPTO. DE CONTABILIDAD Y NÓMINAS	MTRA. VERÓNICA YAZMIN RODRÍGUEZ URIBE DIRECTORA ADMINISTRATIVA	MTRA. MARIBEL ABARCA LÓPEZ DIRECTORA GENERAL

Segundo Informe de Cuenta Pública 2026
COLEGIO DE BACHILLERES DEL ESTADO DE MORELOS
Informe Analítico de la Deuda Pública y Otros Pasivos - LDF
Del 1 de enero al 30 de junio de 2026
(Cifras en Pesos)

Denominación de la Deuda Pública y Otros Pasivos	Saldo al 31 de Diciembre de 2025	Disposiciones del Periodo	Amortizaciones del Periodo	Revaluaciones, Reclasificaciones y Otros Ajustes	Saldo Final del Periodo	Pago de Intereses del Periodo	Pago de Comisiones y demás costos asociados durante el Periodo
Deuda Pública	-	-	-	-	-	-	-
Corto Plazo	-	-	-	-	-	-	-
Instituciones de Crédito	-	-	-	-	-	-	-
Títulos y Valores	-	-	-	-	-	-	-
Arrendamientos Financieros	-	-	-	-	-	-	-
Largo Plazo	-	-	-	-	-	-	-
Instituciones de Crédito	-	-	-	-	-	-	-
Títulos y Valores	-	-	-	-	-	-	-
Arrendamientos Financieros	-	-	-	-	-	-	-
Otros Pasivos	***88,353,305***	-	-	-	***37,003,386***	-	-
Total de la Deuda Pública y Otros Pasivos	***88,353,305***	-	-	-	***37,003,386***	-	-
Deuda Contingente[1] (Informativo)							
Deuda Contingente 1	-	-	-	-	-	-	-
Deuda Contingente 2	-	-	-	-	-	-	-
Deuda Contingente xx	-	-	-	-	-	-	-
Valor de Instrumentos Bono Cupón Cero [2] (Informativo)							
Instrumento Bono Cupón Cero 1	-	-	-	-	-	-	-
Instrumento Bono Cupón Cero 2	-	-	-	-	-	-	-
Instrumento Bono Cupón Cero xx	-	-	-	-	-	-	-

1 Se refiere a cualquier Financiamiento sin fuente o garantía de pago definida, que sea asumida de manera solidaria o subsidiaria por las Entidades Federativas con sus Municipios, organismos descentralizados y empresas de participación estatal mayoritaria y fideicomisos, locales o municipales, y por los Municipios con sus respectivos organismos descentralizados y empresas de participación municipal mayoritaria.

2 Se refiere al valor del Bono Cupón Cero que respalda el pago de los créditos asociados al mismo (Activo).

Obligaciones a Corto Plazo	Monto Contratado	Plazo Pactado	Tasa de Interés	Comisiones y Costos Relacionados	Tasa Efectiva
Obligaciones a Corto Plazo (Informativo)					
Crédito 1	-	-	-	-	-
Crédito 2	-	-	-	-	-
Crédito xx	-	-	-	-	-

Bajo protesta de decir verdad declaramos que los Estados Financieros y sus notas, son razonablemente correctos y son responsabilidad del emisor.

ELABORÓ

C.P. MARIA DEL ROSARIO ZAGAL RODRÍGUEZ
JEFA DE DPTO. DE CONTABILIDAD Y NÓMINAS

REVISÓ

MTRA. VERÓNICA YAZMIN RODRÍGUEZ URIBE
DIRECTORA ADMINISTRATIVA

AUTORIZÓ

MTRA. MARIBEL ABARCA LÓPEZ
DIRECTORA GENERAL

Segundo Informe de Cuenta Pública 2026
COLEGIO DE BACHILLERES DEL ESTADO DE MORELOS
Informe Analitico de Obligaciones Diferentes de Financiamientos - LDF
Del 1 de enero al 30 de junio de 2026
(Cifras en Pesos)

Denominación de las Obligaciones Diferentes de Financiamiento	Fecha del Contrato	Fecha de inicio de operación del proyecto	Fecha de vencimiento	Monto de la inversión pactado	Plazo pactado	Monto promedio mensual del pago de la contraprestación	Monto promedio mensual del pago de la contraprestación correspondiente al pago de inversión	Monto pagado de la inversión al 30 de junio de 2026	Monto pagado de la inversión actualizado al 30 de junio de 2026	Saldo pendiente por pagar de la inversión al 30 de junio de 2026
Asociaciones Público Privadas (APP´s)				-		-	-	-	-	-
APP 1				-		-	-	-	-	-
APP 2				-		-	-	-	-	-
APP 3							-	-	-	-
APP xx							-	-	-	-
Otros Instrumentos				-		-	-	-	-	-
Otro Instrumento 1				-		-	-	-	-	-
Otro Instrumento 2				-		-	-	-	-	-
Otro Instrumento 3				-		-	-	-	-	-
Otro Instrumento xx				-		-	-	-	-	-
Total de Obligaciones Diferentes de Financiamiento				-		-	-	-	-	-

NO APLICA

Bajo protesta de decir verdad declaramos que los Estados Financieros y sus notas, son razonablemente correctos y son responsabilidad del emisor.

ELABORÓ

C.P. MARIA DEL ROSARIO ZAGAL RODRIGUEZ
JEFA DE DPTO. DE CONTABILIDAD Y NÓMINAS

REVISÓ

MTRA. VERÓNICA YAZMIN RODRÍGUEZ URIBE
DIRECTORA ADMINISTRATIVA

AUTORIZÓ

MTRA. MARIBEL ABARCA LÓPEZ
DIRECTORA GENERAL

Segundo Informe de Cuenta Pública 2026
COLEGIO DE BACHILLERES DEL ESTADO DE MORELOS
Estado de Variación en la Hacienda Pública
Del 1 de enero al 30 de junio de 2026
(Cifras en Pesos)

Concepto	Hacienda Pública / Patrimonio Contribuido	Hacienda Pública / Patrimonio Generado de Ejercicios Anteriores	Hacienda Pública / Patrimonio Generado del Ejercicio	Exceso o Insuficiencia en la Actualización de la Hacienda Pública / Patrimonio	Total
Hacienda Pública / Patrimonio Contribuido Neto de 2025	**72,143,737**	-	-	-	**72,143,737**
Aportaciones	*16,625,983*	-	-	-	*16,625,983*
Donaciones de Capital	*55,517,754*	-	-	-	*55,517,754*
Actualización de la Hacienda Pública / Patrimonio	-	-	-	-	-
Hacienda Pública / Patrimonio Generado Neto de 2025	-	**(16,881,830)**	**830,805**	-	**(16,051,025)**
Resultado del Ejercicio (Ahorro / Desahorro)	-	-	*830,805*	-	*830,805*
Resultados de Ejercicios Anteriores	-	*(35,361,983)*	-	-	*(35,361,983)*
Revalúos	-	*(13,054)*	-	-	*(13,054)*
Reservas	-	-	-	-	-
Rectificaciones de Resultados de Ejercicios Anteriores	-	*18,493,207*	-	-	*18,493,207*
Exceso o Insuficiencia en la Actualización de la Hacienda Pública / Patrimonio Neto de 2025	-	-	-	-	-
Resultado por Posición Monetaria	-	-	-	-	-
Resultado por Tenencia de Activos no Monetarios	-	-	-	-	-
Hacienda Pública / Patrimonio Neto Final de 2025	**72,143,737**	**(16,881,830)**	**830,805**	-	**56,092,712**
Cambios en la Hacienda Pública / Patrimonio Contribuido Neto de 2026	**(2,328,392)**	-	-	-	**(2,328,392)**
Aportaciones	*(2,328,392)*	-	-	-	*(2,328,392)*
Donaciones de Capital	-	-	-	-	-
Actualización de la Hacienda Pública / Patrimonio	-	-	-	-	-
Variaciones de la Hacienda Pública / Patrimonio Generado Neto de 2026	-	**(923,057)**	**17,229,731**	-	**16,306,674**
Resultado del Ejercicio (Ahorro / Desahorro)	-	-	*18,062,690*	-	*18,062,690*
Resultados de Ejercicios Anteriores	-	*(923,057)*	*(830,805)*	-	*(1,753,862)*
Revalúos	-	-	-	-	-
Reservas	-	-	-	-	-
Rectificaciones de Resultados de Ejercicios Anteriores	-	-	*(2,154)*	-	*(2,154)*
Cambios en el Exceso o Insuficiencia en la Actualización de la Hacienda Pública / Patrimonio Neto de 2026	-	-	-	-	-
Resultado por Posición Monetaria	-	-	-	-	-
Resultado por Tenencia de Activos no Monetarios	-	-	-	-	-
Hacienda Pública / Patrimonio Neto Final de 2026	**69,815,345**	**(17,804,887)**	**18,060,536**		**70,070,994**

Bajo protesta de decir verdad declaramos que los Estados Financieros y sus notas, son razonablemente correctos y son responsabilidad del emisor.

ELABORÓ

C.P. MARIA DEL ROSARIO ZAGAL RODRIGUEZ
JEFA DE DEPTO. DE CONTABILIDAD Y NÓMINAS

REVISÓ

MTRA. VERÓNICA YAZMIN RODRÍGUEZ URIBE
DIRECTORA ADMINISTRATIVA

AUTORIZÓ

MTRA. MARIBEL ABARCA LÓPEZ
DIRECTORA GENERAL

Segundo Informe de Cuenta Pública 2026
COLEGIO DE BACHILLERES DEL ESTADO DE MORELOS
Estado de Flujos de Efectivo
Del 1 de enero al 30 de junio
(Cifras en Pesos)

Concepto	2026	2025
Flujos de Efectivo de las Actividades de Operación		
Origen	***234,177,071***	***237,048,597***
Impuestos	-	-
Cuotas y Aportaciones de Seguridad Social	-	-
Contribuciones de Mejoras	-	-
Derechos	-	-
Productos	292,458	1,224,801
Aprovechamientos	-	-
Ingresos por Venta de Bienes y Prestación de Servicios	17,160,645	17,190,605
Participaciones, Aportaciones, Convenios, Incentivos Derivados de la Colaboración Fiscal y Fondos Distintos de Aportaciones	-	-
Transferencias, Asignaciones, Subsidios y Subvenciones, y Pensiones y Jubilaciones	216,723,968	218,633,191
Otros Orígenes de Operación	-	-
Aplicación	***216,114,381***	***203,050,517***
Servicios Personales	132,359,134	127,756,810
Materiales y Suministros	4,807,898	3,423,279
Servicios Generales	15,922,002	12,922,968
Transferencias Internas y Asignaciones al Sector Público	-	-
Transferencias al resto del Sector Público	-	-
Subsidios y Subvenciones	-	-
Ayudas Sociales	363,229	572,232
Pensiones y Jubilaciones	61,740,180	57,489,923
Transferencias a Fideicomisos, Mandatos y Contratos Análogos	-	-
Transferencias a la Seguridad Social	-	-
Donativos	-	-
Transferencias al Exterior	-	-
Participaciones	-	-
Aportaciones	-	-
Convenios	-	-
Otras Aplicaciones de Operación	921,938	885,305
Flujos Netos de Efectivo por Actividades de Operación	**18,062,690**	**33,998,080**

Concepto	2026	2025
Flujos de Efectivo de las Actividades de Inversión		
Origen	***(48,650,719)***	***(24,749,118)***
Bienes Inmuebles, Infraestructura y Construcciones en Proceso	-	-
Bienes Muebles	-	-
Otros Orígenes de Inversión	(48,650,719)	(24,749,118)
Aplicación	***(2,290,883)***	***(1,555,451)***
Bienes Inmuebles, Infraestructura y Construcciones en Proceso	-	-
Bienes Muebles	(2,290,883)	(1,555,451)
Otras Aplicaciones de Inversión	-	-
Flujos Netos de Efectivo por Actividades de Inversión	**(46,359,836)**	**(23,193,667)**
Flujo de Efectivo de las Actividades de Financiamiento		
Origen	-	-
Endeudamiento Neto	-	-
Interno	-	-
Externo	-	-
Otros Orígenes de Financiamiento	-	-
Aplicación	-	-
Servicios de la Deuda	-	-
Interno	-	-
Externo	-	-
Otras Aplicaciones de Financiamiento	-	-
Flujos Netos de Efectivo por Actividades de Financiamiento	-	-
Incremento / Disminución Neta en el Efectivo y Equivalentes al Efectivo	***(28,297,146)***	***10,804,413***
Efectivo y Equivalentes al Efectivo al Inicio del Ejercicio	**45,411,121**	**13,734,713**
Efectivo y Equivalentes al Efectivo al Final del Ejercicio	**17,113,975**	**24,539,126**

Bajo protesta de decir verdad declaramos que los Estados Financieros y sus notas, son razonablemente correctos y son responsabilidad del emisor.

ELABORÓ

C.P. MARIA DEL ROSARIO ZAGAL RODRIGUEZ
JEFA DE DPTO. DE CONTABILIDAD Y NÓMINAS

REVISÓ

MTRA. VERÓNICA YAZMIN RODRÍGUEZ URIBE
DIRECTORA ADMINISTRATIVA

AUTORIZÓ

MTRA. MARIBEL ABARCA LÓPEZ
DIRECTORA GENERAL

Colegio de Bachilleres
del Estado de Morelos

MORELOS
LA TIERRA QUE NOS UNE

INFORME SOBRE LOS PASIVOS CONTINGENTES

CUENTA PÚBLICA 2DO TRIMESTRE 2026

01 DE ENERO AL 30 DE JUNIO DE 2026

El Colegio de Bachilleres del Estado de Morelos tiene Pasivos Contingentes a la fecha del 31 de marzo de 2026, por un importe aproximado de **$13,495,205.40 (Trece Millones Cuatrocientos Noventa y Cinco Mil Doscientos Cinco Pesos 40/100 M.N.)** que corresponde a un aproximado de 83 (Ochenta y Tres) entre juicios laborales, administrativos y de amparo en desahogo de procedimiento.

Lo anterior, de conformidad con lo señalado en el memorándum COBAEM/DG/JR/M/105/2026, de fecha 09 de julio de 2026.

ELABORÓ	REVISÓ	VALIDÓ	Vo. Bo.
C.P. MARIA DEL ROSARIO ZAGAL RODRIGUEZ JEFA DEPTO. DE CONTABILIDAD Y NÓMINAS	C.P. LUIS ÁNGEL NAVA GUADARRAMA SUBDIRECTOR FINANCIERO	MTRA. VERÓNICA YAZMIN RODRÍGUEZ URIBE DIRECTORA ADMINISTRATIVA	MTRA. MARIBEL ABARCA LÓPEZ DIRECTORA GENERAL

I. NOTAS DE GESTIÓN ADMINISTRATIVA

INTRODUCCIÓN.

1.- AUTORIZACIÓN E HISTORIA.

A) CREACIÓN DEL ENTE.

B) PRINCIPALES CAMBIOS EN SU ESTRUCTURA.

2.- PANORAMA ECONÓMICO Y FINANCIERO.

3.- ORGANIZACIÓN Y OBJETO SOCIAL.

A) OBJETO SOCIAL.

B) PRINCIPAL ACTIVIDAD.

C) EJERCICIO FISCAL.

D) RÉGIMEN JURÍDICO.

E) CONSIDERACIONES FISCALES

F) ESTRUCTURA ORGANIZACIONAL BÁSICA.

G) FIDEICOMISOS, MANDATOS Y ANALOGOS DE LOS CUALES ES FIDEICOMITENTE O FIDEICOMISARIO.

4.- BASES DE PREPARACIÓN DE LOS ESTADOS FINANCIEROS.

A) OBSERVACIONES SOBRE NORMATIVIDAD EMITIDA POR EL CONAC Y DISPOSICIONES LEGALES APLICABLES.

B) NORMATIVIDAD APLICADA PARA RECONOCIMIENTO, VALUACION Y REVELACION DE LOS DIFERENTES RUBROS DE INFORMACION FINANCIERA Y BASES UTILIZADAS PARA ELABORACIÓN DE BASES FINANCIERAS.

C) POSTULADOS BÁSICOS DE CONTABILIDAD GUBERNAMENTAL (PBCG).

D) NORMATIVIDAD SUPLETORIA EN MATERIA DE CONTABILIDAD.

5.- POLÍTICAS DE CONTABILIDAD SIGNIFICATIVAS.

A) ACTUALIZACIÓN: SE INFORMARÁ DE METODOS USADOS PARA ACTUALIZACIÓN DEL VALOR DE ACTIVOS, PASIVOS Y HACIENDA PÚBLICA/PATRIMONIO. ASÍ COMO INFORMAR DE LA DESCONEXIÓN O RECONEXIÓN INFLACIONARIA.

B) INFORMAR SOBRE REALIZACIÓN DE OPERACIONES EN EL EXTRANJERO Y DE SUS EFECTOS EN LA INFORMACIÓN FINANCIERA GUBERNAMENTAL.

C) MÉTODO DE EVALUACIÓN DE INVERSIÓN EN ACCIONES DE COMPAÑIAS SUBSIDIARIAS NO CONSOLIDADAS.

D) SISTEMA Y MÉTODO DE EVALUACIÓN DE INVENTARIOS Y COSTO DE LO VENDIDO.

E) BENEFICIOS A EMPLEADOS: REVELAR EL CÁLCULO DE LA RESERVA ACTUARIAL, VALOR PRESENTE DE LOS INGRESOS ESPERADOS COMPARADO CON EL VALOR PRESENTE DE LA ESTIMACIÓN DE GASTOS TANTO DE LOS BENEFICIARIOS ACTUALES COMO FUTUROS.

F) PROVISIONES: OBJETIVO DE SU CREACIÓN, MONTO Y PLAZO.

G) RESERVAS: OBJETIVO DE SU CREACIÓN MONTO Y PLAZO.

H) CAMBIOS EN POLÍTICAS CONTABLES Y CORRECCIÓN DE ERRORES

I) RECLASIFICACIONES: REVELAR MOVIMIENTOS ENTRE CUENTAS POR CAMBIOS EN LOS TIPOS DE OPERACIÓN.

J) DEPURACIÓN Y CANCELACIÓN DE SALDOS.

6.- POSICIÓN EN MONEDA EXTRANJERA Y PROTECCIÓN POR RIESGO CAMBIARIO.

A) ACTIVOS EN MONEDA EXTRANJERA.

B) PASIVOS EN MONEDA EXTRANJERA.

C) POSICIÓN EN MONEDA EXTRANJERA.

D) TIPO DE CAMBIO.

E) EQUIVALENTE EN MONEDA NACIONAL.

7.- REPORTE ANALÍTICO DEL ACTIVO.

A) VIDA ÚTIL O PORCENTAJES DE DEPRECIACION, DETERIORO O AMORTIZACIÓN UTILIZADOS EN LOS ACTIVOS.

B) CAMBIOS EN EL PORCENTAJE DE DEPRECIACIÓN O VALOR RESIDUAL DE LOS ACTIVOS.

C) IMPORTE DE LOS GASTOS CAPITALIZADOS EN EL EJERCICIO, FINANCIEROS, INVESTIGACION Y DESARROLLO.

D) RIESGO POR TIPO DE CAMBIO O TIPO DE INTERESES DE LAS INVERSIONES FINANCIERAS.

E) VALOR ACTIVADO EN EL EJERCICIO DE LOS BIENES CONSTRUIDOS POR LA ENTIDAD.

F) OTRAS CIRCUNSTANCIAS DE CARÁCTER SIGNIFICATIVO QUE AFECTEN EL ACTIVO.

G) DESMANTELAMIENTO DE ACTIVOS, PROCEDIMIENTOS, IMPLICACIONES Y EFECTOS CONTABLES.

H) ADMINISTRACIÓN DE ACTIVOS, PLANEACIÓN CON FINALIDAD DE QUE EL ENTE LOS UTILICE MAS EFECTIVAMENTE.

8.- FIDEICOMISOS, MANDATOS Y ANÁLOGOS.

A) POR RAMO ADMINISTRATIVO QUE LOS REPORTA.

B) ENLISTAR LOS DE MAYOR MONTO DE DISPONIBILIDAD RELACIONANDO LOS QUE CONFORMAN EL 80%.

9.- REPORTE DE RECAUDACIÓN.

A) ANÁLISIS DEL COMPORTAMIENTO DE LA RECAUDACIÓN CORRESP. AL ENTE PÚBLICO O CUALQUIER INGRESO.

B) PROYECCIÓN DE LA RECAUDACIÓN E INGRESOS EN EL MEDIANO PLAZO.

10.- INFORMACIÓN SOBRE LA DEUDA Y EL REPORTE ANALÍTICO DE LA DEUDA.

A) UTILIZAR LOS SIG. INDICADORES: DEUDA RESPECTO AL PIB Y DEUDA RESPECTO A LA RECAUDACIÓN (5 AÑOS).

OTROS GASTOS DE LA DEUDA.

11.- CALIFICACIONES OTORGADAS.

12.- PROCESOS DE MEJORA.

13.- INFORMACIÓN POR SEGMENTOS.

14.- EVENTOS POSTERIORES AL CIERRE.

15.- PARTES RELACIONADAS

16.- RESPONSABILIDAD SOBRE LA PRESENTACIÓN RAZONABLE DE LA INFORMACIÓN CONTABLE

II. NOTAS DE DESGLOSE

ESTADO DE ACTIVIDADES

INGRESOS

EA-I-01 INGRESOS

GASTOS Y OTRAS PERDIDAS

EA-G-01 GASTOS

ESTADO DE SITUACION FINANCIERA

EFECTIVO Y EQUIVALENTES

ESF-A-01 INVERSIONES FINANCIERAS Y FONDOS CON AFECTACIÓN ESPECÍFICA

DERECHOS A RECIBIR EFECTIVO Y EQUIVALENTES, BIENES O SERVICIOS

ESF-A-02 INGRESOS POR RECUPERAR **(NO APLICA)**

ESF-A-03 DE LOS DEMAS DERECHOS

INVENTARIOS Y ALMACENES

ESF-A-04 BIENES DISPONIBLES PARA SU TRANSFORMACION **(NO APLICA)**

ESF-A-05 ALMACENES **(NO APLICA)**

INVERSIONES FINANCIERAS

ESF-A-06 FIDEICOMISOS **(NO APLICA)**

ESF-A-07 PARTICIPACIONES Y APORTACIONES DE CAPITAL **(NO APLICA)**

BIENES MUEBLES, INMUEBLES E INTANGIBLES

ESF-A-08 BIENES MUEBLES E INMUEBLES

ESF-A-09 INTANGIBLES Y DIFERIDOS

ESTIMACIONES Y DETERIODOS

ESF-A-10 ESTIMACIONES Y DETERIOROS **(NO APLICA)**

OTROS ACTIVOS

ESF-A-11 OTROS ACTIVOS NO CIRCULANTES **(NO APLICA)**

PASIVOS

ESF-P-01 CUENTAS Y DOCUMENTOS POR PAGAR

ESF-P-02 FONDOS Y BIENES DE TERCEROS EN GARANTÍA Y/O ADMINISTRACION

ESF-P-03 PASIVOS DIFERIDOS Y OTROS **(NO APLICA)**

ESF-P-04 PROVISIONES

ESF-P-05 OTROS PASIVOS

ESTADO DE VARIACION EN LA HACIENDA PUBLICA

VHP-01 PATRIMONIO CONTRIBUIDO

VHP-02 PATRIMONIO GENERADO

ESTADO DE FLUJO DE EFECTIVO

EFE-01 ANALISIS DEL RUBRO DE EFECTIVO Y EQUIVALENTES

EFE-02 ADQUISICIONES BIENES MUEBLES E INMUEBLES

EFE-03 CONCILIACION DE LOS FLUJOS NETOS DE LAS ACT. DE OPERACIÓN Y LA CUENTA AHORRO/DESAHORRO

CONCILIACION CONTABLE / PRESUPUESTAL

CCP-01 CONCILIACIÓN ENTRE LOS INGRESOS PRESUPUESTARIOS Y CONTABLES

CCP-02 CONCILIACIÓN ENTRE LOS EGRESOS PRESUPUESTARIOS Y LOS GASTOS CONTABLES

III. NOTAS DE MEMORIA

CO-01 CUENTAS DE ORDEN CONTABLES

CO-02 CUENTAS DE ORDEN PRESUPUESTAL

BAJO PROTESTA DE DECIR VERDAD DECLARAMOS QUE LOS ESTADOS FINANCIEROS Y SUS NOTAS, SON RAZONABLEMENTE CORRECTOS Y SON RESPONSABILIDAD DEL EMISOR.

ELABORÓ	REVISÓ	VALIDÓ	Vo. Bo.
C.P. MARIA DEL ROSARIO ZAGAL RODRIGUEZ	C.P. LUIS ÁNGEL NAVA GUADARRAMA	MTRA. VERÓNICA YAZMIN RODRÍGUEZ URIBE	MTRA. MARIBEL ABARCA LÓPEZ
JEFA DEPTO. DE CONTABILIDAD Y NÓMINAS	SUBDIRECTOR FINANCIERO	DIRECTORA ADMINISTRATIVA	DIRECTORA GENERAL

I. NOTAS DE GESTIÓN ADMINISTRATIVA

INTRODUCCCIÓN

El presente documento expone el contexto y los principales aspectos económico-financieros que influyeron en la gestión institucional durante el periodo que se informa, en el ejercicio del presupuesto destinado al cumplimiento de la función sustantiva del Colegio de Bachilleres del Estado de Morelos (COBAEM), consistente en la impartición de educación media superior. Asimismo, los estados financieros tienen como propósito informar sobre la ejecución de los recursos y demás operaciones financieras, conforme a las disposiciones legales y normativas aplicables.

En cumplimiento a lo dispuesto en los artículos 44, 46 y 49 de la Ley General de Contabilidad Gubernamental, particularmente lo relativo a las *Notas a los Estados Financieros* (artículo 46, fracción I, inciso g), se presenta este documento con el propósito de complementar la información de los estados financieros y facilitar su análisis, comprensión y utilidad para los usuarios.

1. AUTORIZACIÓN E HISTORIA

a) Creación del Ente

El Colegio de Bachilleres del Estado de Morelos (COBAEM) fue creado mediante Decreto publicado en el Periódico Oficial "Tierra y Libertad" el 14 de septiembre de 1988, durante la administración del Gobernador Constitucional del Estado Libre y Soberano de Morelos, Lic. Antonio Riva Palacio López, en ejercicio de las facultades conferidas por el artículo 70, fracciones I y XXII de la Constitución Política del Estado, así como con fundamento en la Ley Orgánica de la Administración Pública del Estado.

El COBAEM se constituye como un organismo público descentralizado de la Administración Pública Estatal, con personalidad jurídica y patrimonio propio, con sede en la ciudad de Cuernavaca, Morelos, cuyo objeto es impartir educación media superior en la entidad, contribuyendo a la formación académica de la población estudiantil.

b) Principales cambios en su estructura

Desde el inicio de sus operaciones, el COBAEM ha presentado un crecimiento gradual en su estructura orgánica y operativa, en atención a la demanda de servicios educativos en el nivel medio superior.

A la fecha, el Colegio cuenta con una estructura conformada por la Dirección General, 14 planteles y 9 módulos de Educación Media Superior a Distancia (EMSAD), a través de los cuales presta sus servicios educativos en el Estado.

Al 30 de junio de 2026, la plantilla de personal se integra por 744 personas, distribuidas de la siguiente manera:

- ✓ 64 Directivos
- ✓ 250 Administrativos y técnicos-manuales
- ✓ 430 Docentes

Lo anterior refleja la consolidación de su estructura organizacional para el cumplimiento de sus objetivos institucionales.

Con fecha 28 de mayo de 2012, se mantiene autorizada el Manual de Organización vigente, en el cual se establece la estructura orgánica del Colegio, definiendo las atribuciones y funciones de las unidades administrativas, así como del personal directivo, administrativo, técnico-manual y docente adscrito a los distintos centros de trabajo.

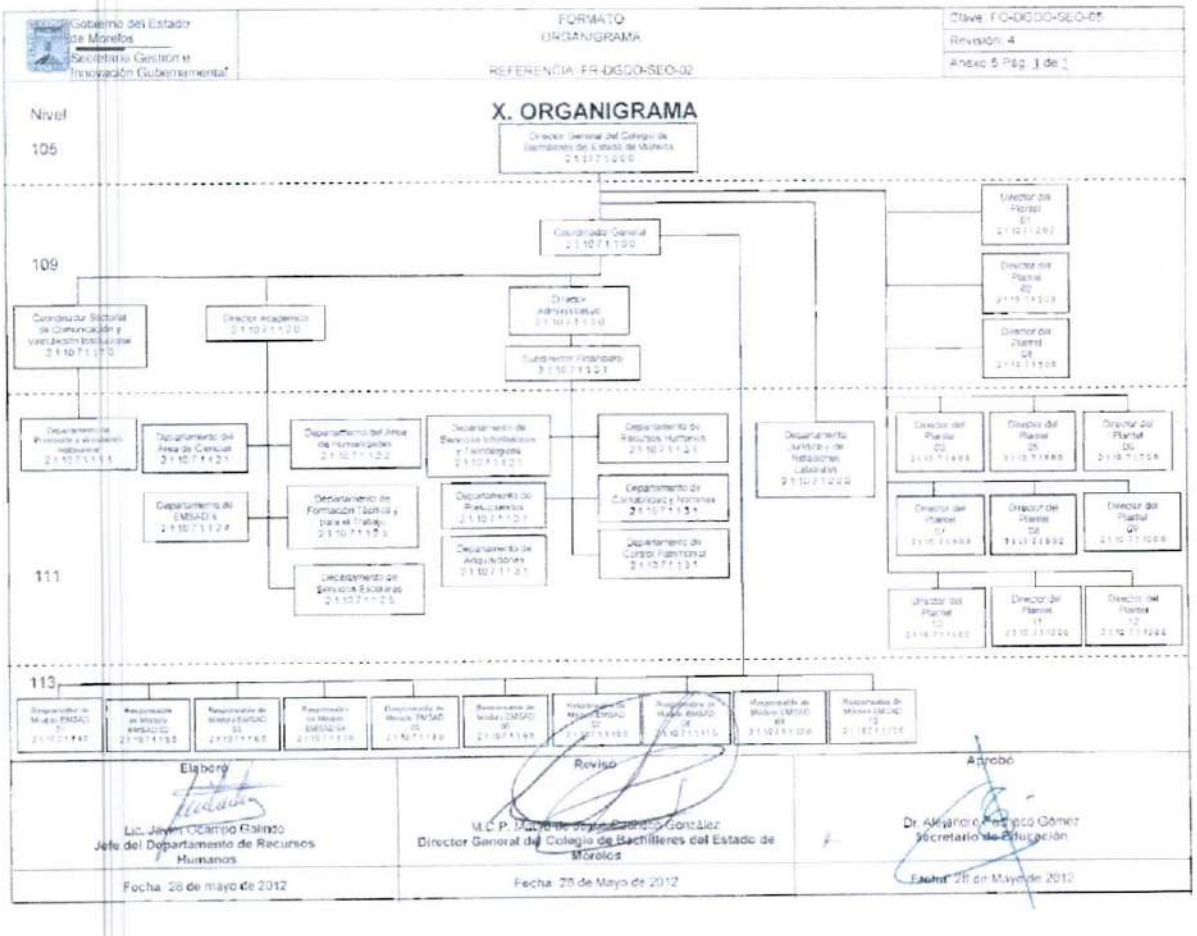

2. PANORAMA ECONÓMICO Y FINANCIERO

El entorno económico en el que opera el Colegio se caracteriza por la necesidad de mantener finanzas públicas sostenibles en un contexto de restricciones presupuestarias y presiones sobre el gasto educativo, en este sentido, la política de gasto público se ha orientado bajo principios de austeridad, racionalidad y disciplina presupuestaria en la asignación de los recursos, conforme a lo dispuesto en el *Decreto de Austeridad para la Administración Pública del Estado de Morelos*, y demás políticas significativas.

De acuerdo con la Secretaría de Educación Pública, la matrícula en este nivel ha mostrado un comportamiento de estancamiento reciente, al pasar de 5.38 millones de estudiantes en el ciclo 2022-2023 a 5.50 millones en 2023-2024 y 5.49 millones en 2024-2025, lo que evidencia la ausencia de un crecimiento sostenido. Esta dinámica, aunada a la tendencia

decreciente en niveles educativos previos, refuerza el riesgo de presión en la demanda futura y posiciona al abandono escolar como un área de atención prioritaria para la sostenibilidad del sistema educativo.

En el ámbito estatal, esta tendencia refleja un escenario de estabilidad con variaciones marginales, alineado al comportamiento nacional, y pone de manifiesto la importancia de fortalecer estrategias institucionales orientadas a la permanencia y continuidad escolar, mostrado un comportamiento al pasar de 11,296 estudiantes en el ciclo 2022-2023 a 11,128 en el ciclo escolar 2025-2026.

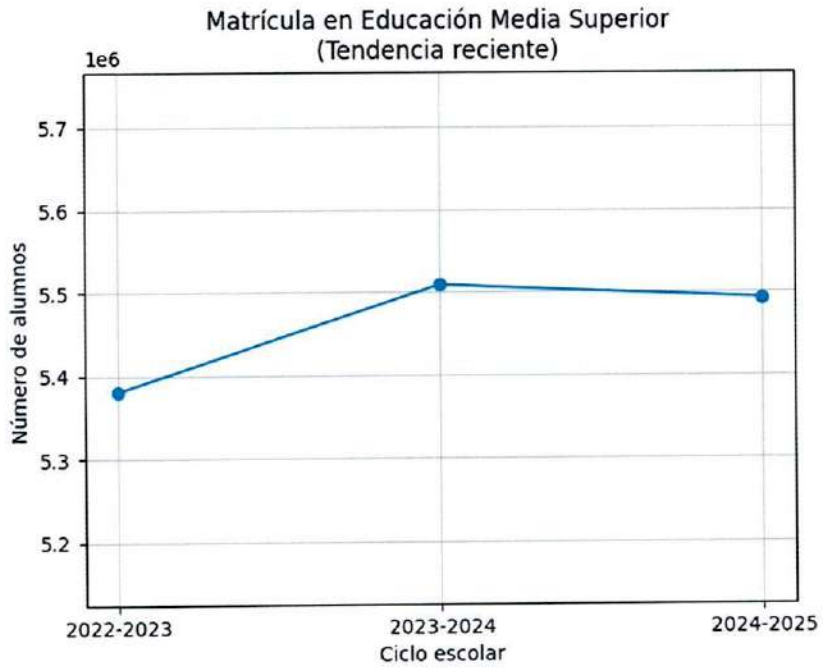

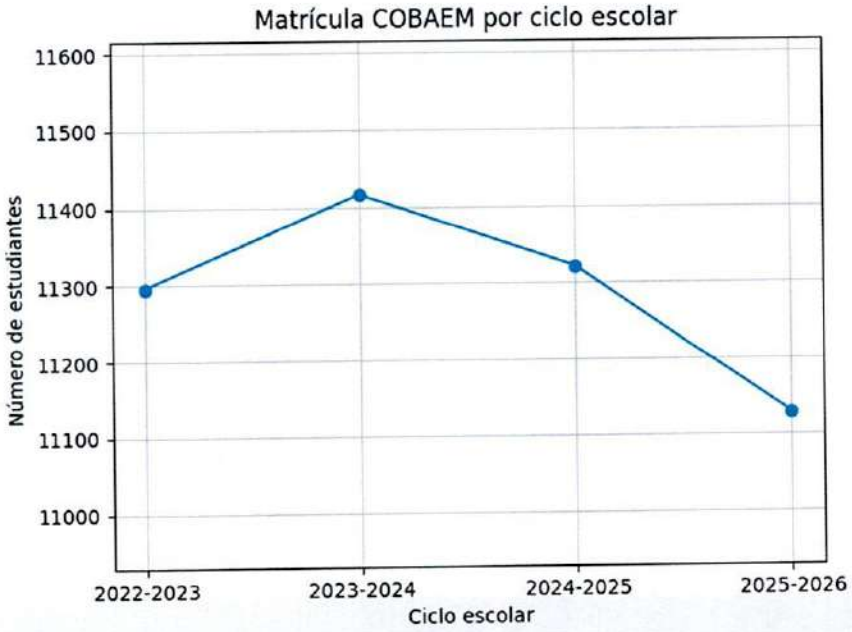

Adicionalmente, el COBAEM opera mediante un esquema de financiamiento mixto, integrado por aportaciones federales y estatales, así como ingresos propios, lo que hace indispensable una gestión eficiente de los recursos para garantizar la continuidad de los servicios educativos, en ese sentido, la disponibilidad de dichos recursos condiciona la operación, toda vez que existen necesidades prioritarias en los 23 planteles para el cumplimiento de sus objetivos académicos y administrativos.

Ante este panorama, el Colegio ha orientado su política financiera hacia el uso racional, eficiente y transparente de los recursos públicos, fortaleciendo los mecanismos de control del gasto, disciplina presupuestaria y seguimiento del ejercicio presupuestario, con el propósito de asegurar la prestación del servicio educativo, el cumplimiento de sus metas institucionales y la estabilidad operativa.

MORELOS | EDUCACIÓN | COBAEM

Líneas Estratégicas y Programas

LÍNEAS ESTRATÉGICAS	PROGRAMAS
I. EDUCACIÓN CON CALIDAD Y EQUIDAD	1.- EXCELENCIA COBAEM 2.- TU SIEMPRE PUEDES 3.- ECOBAEM 4.- INCLUSIÓN COBAEM 5.- EMPRENDE COBAEM 6.- VALORES COBAEM 7.- JÓVENES POR LA PAZ 8.- ORGULLO COBAEM
II. CONTENIDOS Y ACTIVIDADES PARA EL APRENDIZAJE	1. TALENTO COBAEM 2. COBAEM EN EL ARTE 3. EN MODO DEPORTIVO 4. COBAEM MULTICULTURAL 5. EMOCIÓN ES COBAEM 6. LISTOS PARA TRIUNFAR 7. YO LEO Y ESCRIBO 8. COBAEM EN LA CIENCIA 9. BIBLIOTECA DIGITAL
III. DESARROLLO DOCENTE Y ADMINISTRATIVO	1. COBAEM FORMACIÓN CONTINUA 2. SUPÉRATE 3. INSPIRADORES COBAEM
IV. GOBERNANZA Y RENDICIÓN DE CUENTAS	1. LIDERoS COBAEM 2. REINGENIERÍA NORMATIVA 3. COBAEM TRANSPARENTE
V. INFRAESTRUCTURA EDUCATIVA Y EQUIPAMIENTO	1. ESCUELA DIGNA 2. COLEGIO SEGURO 3. MODERNIZACIÓN COBAEM
VI. FINANCIAMIENTO Y RECURSOS	1. SISTEMATIZACIÓN COBAEM 2. PROYECTOS DE INVERSIÓN COBAEM 3. EFICIENCIA Y EFICACIA COBAEM 4. GESTIONES COBAEM 5. MI MARCA COBAEM
VII. VINCULACIÓN	1. COMITÉ COBAEM 2. ALIANZAS COBAEM 3. RED PEA 4. EMPATÍA EN ACCIÓN 5. REDes COBAEM 6. MOVILIDAD COBAEM

¡BachillerES!

3. ORGANIZACIÓN Y OBJETO SOCIAL

a) Objeto Social

El COBAEM tiene por objeto establecer, organizar y sostener planteles, así como, en su caso, extensiones de los mismos, que resulten necesarios y debidamente justificados para impartir e impulsar la educación de nivel medio superior en su modalidad de bachillerato, en sus vertientes propedéutica y de formación para el trabajo; asimismo, está facultado para expedir certificados de estudios y otorgar constancias de capacitación para el trabajo.

b) Principal Actividad

La principal actividad del COBAEM consiste en la prestación de servicios educativos en el nivel medio superior, en cumplimiento de su objeto de creación, asimismo de conformidad con la Cédula de Identificación Fiscal emitida por el Servicio de Administración Tributaria (SAT), su actividad económica se clasifica como ***"Escuelas de educación media superior pertenecientes al sector público"***, orientando su operación a la formación académica de los estudiantes en la entidad.

c) Ejercicio Fiscal

De conformidad con el Postulado Básico de Devengo Contable y la normatividad aplicable en materia de contabilidad gubernamental, las operaciones se reconocen en el momento en que ocurren, independientemente de su flujo de efectivo.

En ese sentido, la presente información financiera corresponde al periodo comprendido del **1 de enero al 30 de junio de 2026.**

d) Régimen Jurídico

El COBAEM es un organismo público descentralizado de la Administración Pública Estatal, con personalidad jurídica y patrimonio propios, creado mediante Decreto publicado en el Periódico Oficial "Tierra y Libertad" el 14 de septiembre de 1988.

Su actuación se rige por lo dispuesto en la Constitución Política de los Estados Unidos Mexicanos, la Constitución Política del Estado Libre y Soberano de Morelos, la Ley General de Educación, la Ley de Educación del Estado de Morelos, la Ley Orgánica de la Administración Pública del Estado de Morelos, así como por su Decreto de creación, reglamentos internos y demás disposiciones jurídicas aplicables.

e) Consideraciones Fiscales

El COBAEM tributa para efectos del Impuesto sobre la Renta (ISR) conforme al Título III de la Ley del Impuesto sobre la Renta, correspondiente a las personas morales con fines no lucrativos, por su carácter de organismo público descentralizado.
En este sentido, sus principales obligaciones fiscales consisten en:

a) Enterar las retenciones de ISR por concepto de Sueldos y Salarios.
b) Enterar las retenciones de ISR por concepto de Arrendamiento.
c) Enterar las retenciones de ISR por concepto de Servicios Profesionales.
d) Cumplir con las obligaciones el entero del Impuesto al Valor Agregado (IVA), cuando corresponda.
e) Expedir Comprobantes Fiscales Digitales por Internet (CFDI) por las operaciones que realice.

Asimismo, en términos de lo dispuesto por el articulo *58 BIS-2 de la Ley General de Hacienda del Estado de Morelos se tiene el cumplimiento con las contribuciones locales aplicables, como lo es el Impuesto sobre Erogaciones por Remuneraciones al Trabajo Personal (ISERTP).

f) Estructura Organizacional Básica

La estructura organizacional básica se encuentra establecida en su Estatuto General y demás disposiciones normativas aplicables, en donde se definen las unidades administrativas que integran su organización para el cumplimiento de sus funciones.

I.- La Junta Directiva;
II.- El Director General;
III.- El Patronato;
IV.- Los directores de cada uno de los planteles que establezca el Colegio, que funcionarán como Consejo Consultivo.

- *Dirección General:*
  - Departamento Jurídico y Relaciones Laborales

- Coordinación Sectorial
  - 14 Planteles
  - 9 Módulos EMSaD

- Dirección Académica
  - Departamento de Humanidades
  - Departamento de Módulos EMSAD
  - Departamento de Servicios Escolares
  - Departamento de Formación para el Trabajo y Paraescolares
  - Departamento de Ciencias

- Dirección Administrativa
  - Subdirección Financiera
    - Departamento de Presupuestos
    - Departamento de Contabilidad y Nóminas
    - Departamento de Recursos Materiales
    - Departamento de Gestión, Control Organizacional y Patrimonial
    - Departamento de Servicios Informáticos y Soporte Tecnológico
    - Departamento de Recursos Humanos

g) Fideicomisos, Mandatos y Análogos de los cuales es Fideicomitente o Fideicomisario.

El COBAEM no cuenta con fideicomisos, mandatos o contratos análogos en los cuales participe en calidad de fideicomitente o fideicomisario durante el periodo que se informa.

4. BASES DE PREPARACIÓN DE LOS ESTADOS FINANCIEROS

a) Se han implementado de manera progresiva las disposiciones establecidas en la Ley General de Contabilidad Gubernamental, la Ley de Disciplina Financiera de las Entidades Federativas y los Municipios, así como los lineamientos, normas y criterios emitidos por el Consejo Nacional de Armonización Contable (CONAC), con el propósito de fortalecer la

armonización contable y la generación de información financiera, presupuestaria y programática en apego a la normatividad aplicable.

b) Los estados financieros han sido elaborados conforme a lo dispuesto en la Ley General de Contabilidad Gubernamental, la Ley de Disciplina Financiera de las Entidades Federativas y los Municipios, los Postulados Básicos de Contabilidad Gubernamental, el Marco Conceptual de Contabilidad Gubernamental y demás disposiciones emitidas por el Consejo Nacional de Armonización Contable.

Para el reconocimiento, valuación y revelación de los diferentes rubros de la información financiera, se aplican las Reglas Específicas del Registro y Valoración del Patrimonio, así como las Principales Reglas del Registro y Valoración del Patrimonio (Elementos Generales), emitidas por el CONAC.

Las bases de medición utilizadas corresponden al costo histórico o de adquisición.

c) De conformidad con la Ley General de Contabilidad Gubernamental, el Colegio aplica los Postulados Básicos de Contabilidad Gubernamental emitidos por el Consejo Nacional de Armonización Contable, siendo los siguientes:

- Sustancia económica
- Entes públicos
- Existencia permanente
- Revelación suficiente
- Importancia relativa
- Registro e integración presupuestaria
- Consolidación de la información financiera
- Devengo contable
- Valuación
- Dualidad económica
- Consistencia

d) En virtud de que el marco normativo aplicable emitido por el Consejo Nacional de Armonización Contable (CONAC) cubre las necesidades de reconocimiento, valuación y revelación de la información financiera, el COBAEM no ha requerido la aplicación de normatividad supletoria en materia de contabilidad gubernamental durante el periodo que se informa.

5. POLITICAS DE CONTABILIDAD SIGNIFICATIVAS

a) Los activos, pasivos y hacienda pública/patrimonio se registran a su costo histórico, de conformidad con la normatividad emitida por el Consejo Nacional de Armonización Contable (CONAC).

A la fecha, no se han aplicado métodos de actualización por efectos de inflación, por lo que no existe reconocimiento de efectos inflacionarios en los estados financieros. Asimismo, los bienes muebles e inmuebles se sujetan a procesos de depreciación conforme a las tasas establecidas en los *"Parámetros de estimación de vida útil"* emitidos por el CONAC.

b) No se realizaron operaciones en el extranjero, motivo por el cual; no existen efectos en la información financiera derivados de este concepto.

c) No se cuenta con inversiones en acciones en compañías subsidiarias no consolidadas o asociadas, por lo que no aplica método de valuación en este rubro.

d) No se realizan actividades de carácter comercial, por lo que no se cuenta con inventarios ni determinación de costo de lo vendido.

e) El Colegio reconoce las obligaciones laborales conforme al Postulado Básico de Devengo Contable, registrando las prestaciones a que tienen derecho los trabajadores de acuerdo con la normatividad aplicable y las condiciones generales de trabajo.

Las obligaciones por concepto de pensiones y jubilaciones se determinan conforme a la Ley del Servicio Civil del Estado de Morelos. En su caso, el reconocimiento de pasivos laborales se realiza con base en la información disponible y conforme a las disposiciones aplicables.

f) Actualmente, el Colegio se encuentra en proceso de análisis y validación de la información relacionada con posibles provisiones, en coordinación con el Departamentos Jurídico y de Relaciones Laborales, con la finalidad de asegurar su adecuada determinación, cuantificación y revelación conforme a la normatividad aplicable.

g) El Colegio no cuenta con reservas registradas durante el periodo que se informa.

h) Durante el periodo que se informa, se realizaron registros en la cuenta 3.2.5.2 Cambios en Errores Contables por la cantidad neta de $500.23 por conceptos de cancelación de egresos por provisión de finiquitos del ejercicio 2025; razón por la cual, se realizaron las correcciones necesarias, mismas que están registradas en la cuenta contable **3.2.5 Rectificaciones de Resultados de Ejercicios Anteriores.**

i) **Reclasificaciones**: El Colegio no cuenta con reclasificaciones registradas durante el periodo que se informa.

j) **Depuración y Cancelación de Saldos**: El Colegio no cuenta con depuración y cancelación de saldos, durante el periodo que se informa.

6. POSICIÓN EN MONEDA EXTRANJERA Y PROTECCIÓN POR RIESGOS CAMBIARIOS

El presente numeral no es aplicable, en virtud de que el COBAEM no realiza operaciones en moneda extranjera, por lo que no existe información que revelar respecto a los incisos a), b), c), d) y e) que lo integran.

7. REPORTE ANALÍTICO DEL ACTIVO

a) La depreciación de los bienes muebles se calcula mediante el método de línea recta, con base en el costo de adquisición (incluyendo IVA), conforme a la Guía de vida útil estimada y porcentajes de depreciación emitida por el CONAC, considerando un uso normal y adecuado a las características de los bienes.

Los porcentajes de depreciación utilizados son los siguientes:

Cuenta	Bienes Muebles	% Depreciación
1.2.4.1	Mobiliario y Equipo de Administración	10% y 33.33%
1.2.4.2	Mobiliario y equipo Educacional y Recreativo	20.00%
1.2.4.3	Equipo e Instrumental Médico y de Laboratorio	10.00%
1.2.4.4	Equipo de Transporte	20.00%
1.2.4.6	Maquinaria, Otros Equipos y Herramientas	10.00%
1.2.5	Activos Intangibles	15.00%

Los activos intangibles están sujetos a amortización, siempre y cuando tengan una vida útil determinable y, para su determinación, deben considerarse los mismos elementos que en la depreciación.

En el caso de que los activos intangibles no tengan una vida útil o económica determinable, deben quedar sujetos a la evaluación del deterioro del valor, lo cual debe hacerse regularmente.

Al cierre del periodo, el valor de los bienes muebles e intangibles asciende a $24,752,264.37, con una depreciación acumulada de $6,303,551.88.

Bienes Muebles	Total de Bienes Muebles	% Depreciación	Depreciación/Amortización
Mobiliario y Equipo de Administración	$10,083,362.03	10% y 33.33%	$6,011,978.93
Mobiliario y equipo Educacional y Recreativo	$2,025,995.59	20.00%	
Equipo e Instrumental Médico y de Laboratorio	$6,417,807.26	10.00%	
Equipo de Transporte	$2,955,208.86	20.00%	
Maquinaria, Otros Equipos y Herramientas	$2,560,975.31	10.00%	
Activos Intangibles	$708,915.32	15.00%	$291,572.95
Totales	**$24,752,264.37**		**$6,303,551.88**

En cuanto a bienes inmuebles, estos corresponden a terrenos y edificios no habitacionales destinados al cumplimiento del objeto del Colegio, por un importe de $54,290,891.29, respaldados con avalúos catastrales y escrituras públicas.

b) No se han realizado cambios en los porcentajes de depreciación ni en el valor residual de los activos.

c) No se capitalizaron gastos financieros, de investigación o desarrollo en el ejercicio.

d) No existen riesgos por tipo de cambio o tasa de interés en inversiones financieras.

e) No se cuenta con bienes construidos por la entidad durante el ejercicio.

f) No hubo circunstancias de carácter significativo que afecten al patrimonio.

g) No se llevaron a cabo procesos de desmantelamiento de activos.

h) La administración de activos se realiza conforme a la normatividad aplicable, procurando su uso eficiente y adecuado control.

Finalmente, el Colegio no cuenta con inversiones en valores, ni participación en empresas, ni patrimonio en organismos descentralizados de control presupuestario directo o indirecto, por lo que los cuadros comparativos correspondientes no son aplicables.

8. FIDEICOMISOS, MANDATOS Y ANÁLOGOS

El COBAEM informa que no cuenta con fideicomisos, mandatos ni instrumentos análogos, por lo que no existe información que revelar respecto a:

a) Ramos administrativos que los reporten.

b) Fideicomisos de mayor monto de disponibilidad ni aquellos que representen el 80% de los mismos.

9. REPORTE DE LA RECAUDACIÓN

a) La recaudación de ingresos del COBAEM durante el segundo trimestre del ejercicio 2026, asciende a la cantidad de 234 millones 177 mil 071 pesos, mismos que representa 49.04% con respecto al monto anual autorizado, que corresponde a la cantidad de 477 millones 476 mil 603 pesos.

Asimismo, la recaudación se distribuyó de la siguiente manera:

INGRESOS Y OTROS BENEFICIOS	2DO TRIM 2026
SUBSIDIO FEDERAL	$ 65,119,718.00
TRANSFERENCIAS ESTATALES	$ 151,604,250.24
INGRESOS POR GESTIÓN	$ 17,453,102.83
INGRESOS Y OTROS BENEFICIOS	**$ 234,177,071.07**

En ese sentido, de la información del Estado Analítico de Ingresos Presupuestales, tratándose de Recursos Propios, el importe recaudado presentó un avance del 47.13% respecto del monto estimado para el mismo periodo.

b) A continuación, se muestra el comportamiento del ingreso:

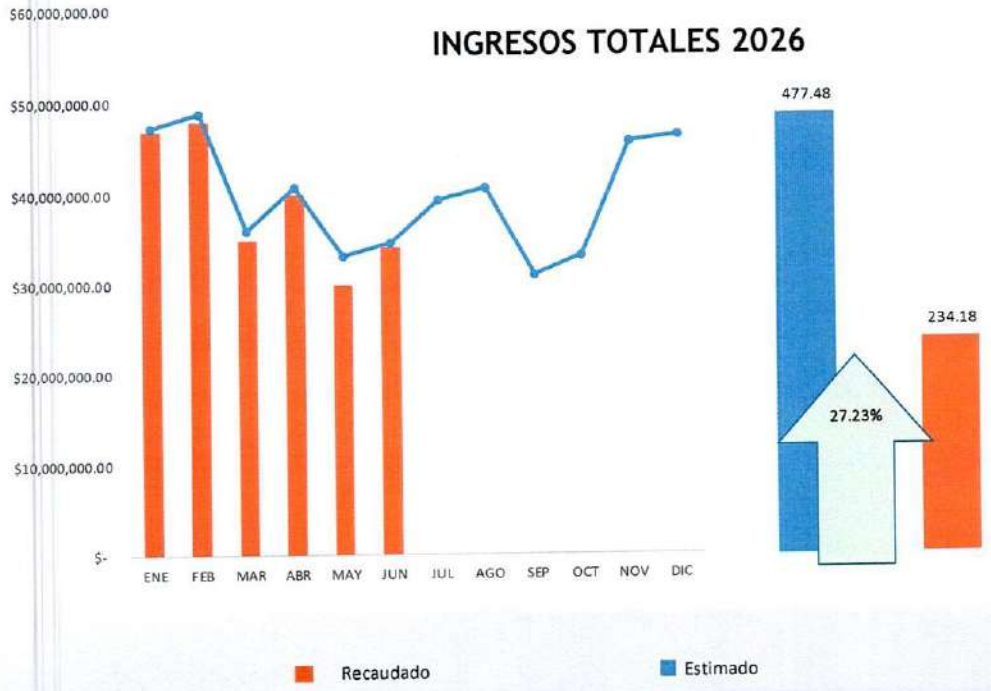

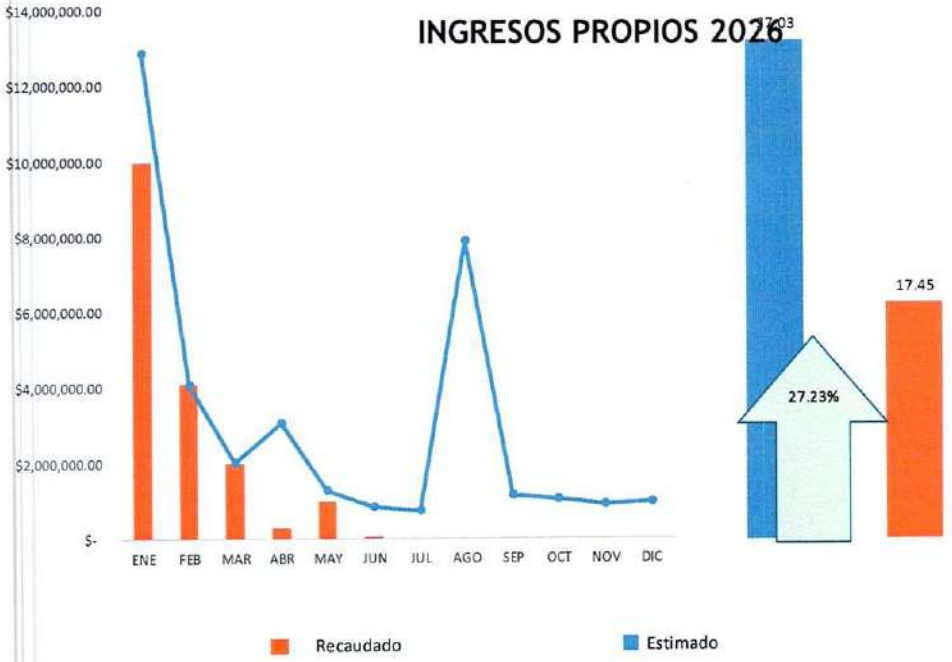

10. SOBRE LA DEUDA Y EL REPORTE ANALITICO DE DEUDA

El COBAEM informa que no cuenta con deuda pública ni ha contraído financiamientos u obligaciones de carácter crediticio durante el periodo que se reporta, por lo que no existe información que revelar respecto a:

a) Indicadores de deuda respecto al PIB ni deuda respecto a la recaudación.

b) Información agrupada por instrumentos financieros, incluyendo tasas, comisiones, perfil de vencimiento y otros gastos de la deuda.

11.CALIFICACIONES OTORGADAS

El COBAEM informa que no cuenta con deuda pública ni ha celebrado financiamientos con instituciones financieras, por lo que no dispone de calificaciones crediticias emitidas por agencias calificadoras.

12.PROCESOS DE MEJORA

a) El COBAEM cuenta con el Comité de Control y Desempeño Institucional (COCODI), que para el corte al 30 de junio de 2026 se manifestó que como resultado del informe de evaluación al cumplimiento de las acciones de control comprometidas en el programa de Administración de Riesgos (PTAR), se arrojaron lo siguientes resultados:

- ✓ Cumplimiento general del 93% sobre los resultados de la evaluación de control interno del Colegio de Bachilleres del Estado de Morelos, para el ejercicio 2026. Teniendo 3 procesos administrativos a evaluar en el presente ejercicio fiscal.

13.INFORMACIÓN POR SEGMENTOS

El COBAEM no presenta información por segmentos, en virtud de que su operación se desarrolla bajo un mismo objeto institucional y no cuenta con divisiones operativas que requieran revelación diferenciada.

14.EVENTOS POSTERIORES AL CIERRE

Durante el periodo que se informa, se realizaron reintegros a la TESOFE y al gobierno del Estado de Morelos, mismos que quedaron registrado en la cuenta 3.2.2.15 Resultado Ejercicio 2025 por la cantidad de $1,753,861.00 por conceptos de reintegro de no devengados al cierre del ejercicio 2025.

Póliza	Total Cargo y Abono	Concepto
Eg 9	$ 1,095,203.00	Reintegro Rec. Federales
Eg 126	$ 658,658.00	Reintegro Rec. Estatales
Suma	**$ 1,753,861.00**	

15.PARTES RELACIONADAS

El COBAEM realiza operaciones con partes relacionadas derivadas de su naturaleza jurídica, principalmente con el Gobierno del Estado de Morelos y el Gobierno Federal.

Dichas operaciones se llevan a cabo a través de transferencias, asignaciones, subsidios y/o subvenciones, así como por concepto de pensiones y jubilaciones. En el ámbito federal, la relación se establece principalmente con la Secretaría de Educación Pública (SEP), a través de la Subsecretaría de Educación Media Superior (SEMS), instancia que coordina y regula la operación académica de este subsistema.

16. RESPONSABILIDAD SOBRE LA PRESENTACIÓN RAZONABLE DE LA INFORMACIÓN CONTABLE

La información contable se encuentra firmada con la siguiente leyenda "Bajo protesta de decir verdad, declaramos que los Estados Financieros y sus Notas, son razonablemente correctos y son responsabilidad del Emisor".

II. NOTAS DE DESGLOSE

INGRESOS
NOTA: EA-I-01

A continuación, se presenta la integración de los ingresos del organismo por rubro con el propósito de mostrar su composición y origen durante el ejercicio.

Dichos ingresos se integran principalmente por productos financieros, ingresos propios derivados de la prestación de servicios y por recursos provenientes de transferencias y subsidios de los gobiernos estatal y federal:

CUENTA	NOMBRE DE LA CUENTA	MONTO
4.1.5	Productos De Tipo Corriente	$292,458.25
4.1.7	Ingresos por Venta de Bienes y Servicios	$17,160,644.58
4.2.2	Transferencias, Asignaciones, Subsidios Y Otras Ayudas	$216,723,968.24
TOTAL		$234,177,071.07

Se presentan desglosados todos los conceptos que integran el rubro correspondiente, a fin de identificar aquellos que, en lo individual, representan el 15% o más de la totalidad del ingreso, permitiendo observar la integración y participación relativa de cada concepto:

INGRESOS POR GESTION			% DEL INGRESO TOTAL AL RUBRO
CUENTA	NOMBRE DE LA CUENTA	MONTO	
4.1.7.3.1	Fichas de Admisión	$1,996,930.00	11.64%
4.1.7.3.2	Aportación 1er Semestre	$5,420.00	0.03%
4.1.7.3.3	Aportación Semestral	$11,322,850.80	65.98%
4.1.7.3.4	Otras Aportaciones	$3,123,077.87	18.20%
4.1.7.3.5	Permisión	$286,939.56	1.67%
4.1.7.3.6	Otros Ingresos	$20,336.35	0.12%
4.1.7.3.7	Curso Remedial	$405,090.00	2.36%
TOTAL		$17,160,644.58	100.00%

Asimismo, de conformidad con el Manual de Contabilidad Gubernamental, dentro del rubro 4.2.2 Transferencias, Asignaciones, Subsidios y Otras Ayudas, se revelan los conceptos que lo integran; pues cada subcuenta se compone de un único concepto, por lo que representa el 100% de su respectivo rubro:

ASIGNACIONES, SUBSIDIOS Y OTRAS AYUDAS		
CUENTA	NOMBRE DE LA CUENTA	MONTO
4.2.2.1.1	TRANSFERENCIAS ESTATALES	$151,604,250.24
4.2.2.3.01	SUBSIDIO FEDERAL	$65,119,718.00
TOTAL		$216,723,968.24

GASTOS Y OTRAS PÉRDIDAS
NOTA: EA-G-01

Se presenta a continuación la integración del gasto del COBAEM, indicando su participación porcentual respecto del gasto total al periodo que se informa, en ella; se incluyen todos los conceptos que lo conforman, a fin de identificar aquellos que, en lo individual, representan el 15% o más de la totalidad del egreso, mostrando la composición general del gasto:

5000 GASTOS Y OTRAS PERDIDAS			
CUENTA	NOMBRE DE LA CUENTA	MONTO	% DEL GASTO TOTAL
5.1.1	SERVICIOS PERSONALES	$132,359,133.73	61.24%
5.1.2	MATERIALES Y SUMINISTROS	$4,807,897.64	2.22%
5.1.3	SERVICIOS GENERALES	$15,922,002.19	7.37%
5.2.4	AYUDAS SOCIALES	$363,229.18	0.17%
5.2.5	PENSIONES Y JUBILACIONES	$61,740,179.61	28.57%
5.5	OTROS GASTOS Y PÉRDIDAS EXTRAORDINARIAS	$921,938.66	0.43%
TOTAL		$216,114,381.01	100%

EFECTIVO Y EQUIVALENTES
NOTA: ESF-A-01

Se informan las inversiones temporales, los cuales se integran por depósitos e instrumentos bancarios contratados con instituciones financieras con la finalidad de obtener rendimientos y optimizar la administración de la liquidez.

Asimismo, el COBAEM no cuenta con fondos con afectación específica distintos a los establecidos en la normativa aplicable; por lo que los recursos invertidos corresponden a disponibilidades temporales sujetas a su utilización conforme a las necesidades operativas institucionales.

A continuación, se presenta el tipo y monto de las inversiones registradas:

1121 INVERSIONES FINANCIERAS DE CORTO PLAZO (3 A 12 MESES)		
CUENTA	NOMBRE DE LA CUENTA	MONTO
1.1.2.1.26	INVERSION BBVA BANCOMER CTA 026	$2,217,192.88
1.1.2.1.28	INVERSIÓN BBVA BANCOMER CTA 186	$42,959.34
1.1.2.1.31	INVERSION SANTANDER CTA. 868	$741.31
1.1.2.1.33	INVERSION BBVA BANCOMER CTA 838	$666,779.71
1.1.2.1.34	INVERSION SANTANDER CTA. 952	$15,597,020.38
TOTAL		$18,524,693.62

Colegio de Bachilleres del Estado de Morelos

MORELOS
LA TIERRA QUE NOS UNE

DERECHOS A RECIBIR EFECTIVO Y EQUIVALENTES, BIENES O SERVICIOS
NOTA: ESF-A-03

Se presentan los derechos a recibir efectivo y equivalentes correspondientes a Deudores Diversos por Cobrar a Corto y Largo Plazo, los cuales se integran por adeudos a favor del organismo derivados principalmente de recursos pendientes de comprobar, gastos por recuperar, depósitos en garantía y otros conceptos de naturaleza administrativa.

A continuación, se muestra su integración y antigüedad conforme a su vencimiento:

DEUDORES DIVERSOS POR COBRAR A CORTO PLAZO						
		Saldo	Antigüedad			
CUENTA	NOMBRE DE LA CUENTA	30/06/2026	A 90 días	A 180 días	A 365 días	+ 365 días
1.1.2.3.01	GOBIERNO DEL ESTADO DE MORELOS	1,263,302.41				X
1.1.2.3.100	EDUARDO PINEDA BERMUDEZ	6,000.02				X
1.1.2.3.258	ACTUALIZACIONES/RECARGOS (P.P.)	66,345.23				X
1.1.2.3.27	NOE RAFAEL PEREZ	177.84		X		
1.1.2.3.278	VERONICA GUERRERO SANDOVAL	96,868.00				X
1.1.2.3.311	CRISTIAN SANHEZ VARGAS	5,000.00				X
1.1.2.3.317	MAURICIO JAVIER CAMACHO GARCIA	16,500.00		X		
1.1.2.3.320	MORALES MORALES RICARDO	1,433.28				X
1.1.2.3.326	MARIANET ESCOBAR CONTRERAS	2,166.75				X
1.1.2.3.330	ANDREA DEL CARMEN PEREZ BARRETO	1,218.00		X		
1.1.2.3.335	HECTOR SANTOS NAVA	2,945.64		X		
1.1.2.3.336	BANAMEX SA	13.92		X		
1.1.2.3.403	LILIANA ARROYO ANICA	18,800.00		X		
1.1.2.3.424	JESUS ENRIQUE ARIAS LEZAMA	20,000.00		X		
1.1.2.3.44	ABRAHAM VLADIMIR MACEDO BARRIOS	91,583.89				X
1.1.2.3.95	RAFAEL ARELLANO RENDON	11,082.00				X
TOTAL		1,603,436.98				

Es importante revelar que, en cuanto al vencimiento, la clasificación se realiza con base en la antigüedad identificada al cierre del periodo; no obstante, algunos saldos se originan por procesos administrativos de comprobación y recuperación, por lo que su exigibilidad depende de la gestión de cobro y de la presentación de documentación comprobatoria correspondiente.

Características cualitativas relevantes:

- Los saldos de deudores diversos corresponden principalmente a recursos entregados para su comprobación, los cuales deben ser reintegrados o comprobados conforme a la normativa interna aplicable.
- Para garantizar su recuperación, en los casos que procede, se cuenta con la firma de pagarés, documentos que permiten hacer exigible el cobro.
- Se da seguimiento periódico a los saldos mediante conciliaciones y requerimientos de comprobación o reintegro.
- Los depósitos en garantía corresponden a montos entregados a terceros, los cuales serán recuperados al término de las condiciones contractuales que les dieron origen.

A la fecha, los saldos se encuentran sujetos a seguimiento para su recuperación; no obstante, algunos deudores están en proceso de revisión y análisis para su depuración, por lo que su recuperación dependerá de la integración de la documentación comprobatoria correspondiente y de las gestiones administrativas que resulten procedentes. En su caso, se realizarán los ajustes contables conforme a la normativa aplicable.

BIENES MUEBLES, INMUEBLES E INTANGIBLES

NOTA: ESF-A-08

Se presenta la integración de los Bienes Inmuebles, Bienes Muebles y sus respectivas depreciaciones acumuladas al cierre del ejercicio, mostrando los saldos y movimientos registrados durante el periodo.

En primer término, se muestran los **Bienes Inmuebles, Infraestructura y Construcciones en Proceso**, los cuales corresponden principalmente a terrenos y edificios propiedad del COBAEM, destinados al desarrollo de las actividades académicas y administrativas, al respecto, durante el ejercicio no se registraron movimientos, por lo que los saldos se mantienen sin variación respecto al periodo anterior.

1230 BIENES INMUEBLES, INFRAESTRUCTURA Y CONSTRUCCIONES EN PROCESO				
CUENTA	NOMBRE DE LA CUENTA	2025	2026	FLUJO
1.2.3.1.02	Terreno P02 Jiutepec	$ 3,375,715.00	$ 3,375,715.00	$ -
1.2.3.1.04	Terreno P04 Cuautla	$ 9,586,590.00	$ 9,586,590.00	$ -
1.2.3.1.06	Terreno P06 Tlaltizapan	$ 769,300.00	$ 769,300.00	$ -
1.2.3.1.09	Terreno P09 Atlatlahucan	$ 1,266,331.00	$ 1,266,331.00	$ -
1.2.3.1.11	Terreno P11 Jantetelco	$ 100,125.00	$ 100,125.00	$ -
1.2.3.1.16	Terreno E03 Huautla	$ 530,912.00	$ 530,912.00	$ -
1.2.3.1.17	Terreno E05 Hueyapan	$ 13,531,265.20	$ 13,531,265.20	$ -
1.2.3.1.18	Terreno E06 Tlacotepec	$ 284,693.20	$ 284,693.20	$ -
1.2.3.1.20	Terreno E08 Totolapan	$ 677,761.20	$ 677,761.20	$ -
1.2.3.1.22	Terreno E10 Tlayacapan	$ 392,602.50	$ 392,602.50	$ -
1.2.3.3.04	Edificio P04 Cuautla	$ 13,609,512.99	$ 13,609,512.99	$ -
1.2.3.3.06	Edificio P06 Tlaltizapan	$ 4,156,285.00	$ 4,156,285.00	$ -
1.2.3.3.09	Edificio P09 Atlatlahucan	$ 4,772,019.20	$ 4,772,019.20	$ -
1.2.3.3.18	Edificio E06 Tlacotepec	$ 771,939.00	$ 771,939.00	$ -
1.2.3.3.22	Edificio E10 Tlayacapan	$ 465,840.00	$ 465,840.00	$ -
TOTAL		$ 54,290,891.29	$ 54,290,891.29	$ -

A continuación, se presenta la integración de los **Bienes Muebles**, los cuales corresponden al mobiliario, equipo de administración, equipo de cómputo, vehículos y demás bienes necesarios para la operación; las variaciones reflejadas en la columna de flujo corresponden a adquisiciones y bajas de bienes muebles, realizadas durante el periodo que se informa.

1240 BIENES MUEBLES				
CUENTA	NOMBRE DE LA CUENTA	2025	2026	FLUJO
1.2.4.1.1	Muebles de Oficina y Estantería	$ 1,871,138.33	$ 1,834,810.80	-$ 36,327.53
1.2.4.1.2	Muebles, Excepto de Oficina y Estantería	$ 251,331.40	$ 232,977.40	-$ 18,354.00
1.2.4.1.3	Equipo de Cómputo y de Tecnologías de la Información	$ 8,891,577.24	$ 7,333,083.90	-$1,558,493.34
1.2.4.1.9	Otros Mobiliarios y Equipos de Administración	$ 704,856.43	$ 682,489.93	-$ 22,366.50
1.2.4.2.1	Equipos y Aparatos Audiovisuales	$ 996,483.14	$ 877,358.67	-$ 119,124.47
1.2.4.2.2	Aparatos Deportivos	$ 343,144.77	$ 343,144.77	$ -
1.2.4.2.3	Cámaras Fotográficas y de Video	$ 397,849.80	$ 380,264.00	-$ 17,585.80
1.2.4.2.9	Otro Mobiliario y Equipo Educacional y Recreativo	$ 498,668.16	$ 425,228.15	-$ 73,440.01
1.2.4.3.1	Equipo Médico y de Laboratorio	$ 6,801,462.84	$ 6,417,807.26	-$ 383,655.58
1.2.4.4.1	Automóviles y Equipo Terrestre	$ 2,955,208.86	$ 2,955,208.86	$ -
1.2.4.6.4	Sistemas de Aire Acondicionado, Calefacción y de Refrigeración Industrial y C	$ 1,963,250.15	$ 2,006,448.55	$ 43,198.40
1.2.4.6.5	Equipo de Comunicación y Telecomunicación	$ 183,726.24	$ 112,361.31	-$ 71,364.93
1.2.4.6.6	Equipos de Generación Eléctrica, Aparatos y Accesorios Eléctricos	$ 233,728.40	$ 233,728.40	$ -
1.2.4.6.7	Herramientas y Máquinas-Herramienta	$ 241,807.07	$ 208,437.05	-$ 33,370.02
TOTAL		$ 26,334,232.83	$ 24,043,349.05	-$2,290,883.78

Posteriormente, se presenta la Depreciación Acumulada de Bienes Inmuebles y Bienes Muebles, la cual representa el reconocimiento sistemático del desgaste de los activos, calculado conforme a las vidas útiles estimadas y mediante la aplicación del método de depreciación correspondiente durante su vida útil.

1261 DEPRECIACIÓN ACUMULADA DE BIENES INMUEBLES				
CUENTA	NOMBRE DE LA CUENTA	2025	2026	FLUJO
1.2.6.1	Depreciación Acumulada de Bienes Inmuebles	-$ 2,776,045.24	-$ 3,168,342.58	$ 392,297.34
TOTAL		-$ 2,776,045.24	-$ 3,168,342.58	$ 392,297.34

1263 DEPRECIACIÓN ACUMULADA DE BIENES MUEBLES				
CUENTA	NOMBRE DE LA CUENTA	2025	2026	FLUJO
1.2.6.3	Depreciación Acumulada de Bienes Muebles	-$ 5,679,641.17	-$ 6,011,978.93	$ 332,337.76
TOTAL		-$ 5,679,641.17	-$ 6,011,978.93	$ 332,337.76

- Los bienes muebles e inmuebles se registran a su costo de adquisición y se deprecian mediante el método de línea recta, considerando las tasas y vidas útiles establecidas en los parámetros emitidos por el Consejo Nacional de Armonización Contable (CONAC).
- La depreciación se calcula de manera sistemática durante la vida útil estimada de los bienes, iniciando a partir del mes siguiente a su adquisición o puesta en operación.
- Las tasas de depreciación y criterios de aplicación se determinan con base en los "*Parámetros de Estimación de Vida Útil*", así como en las "*Principales Reglas de Registro y Valoración del Patrimonio*" y las "*Reglas Específicas del Registro y Valoración del Patrimonio*" emitidas por el CONAC.

Características cualitativas relevantes:

Los bienes del organismo se encuentran destinados al cumplimiento de las funciones sustantivas y administrativas. Asimismo, se realizan levantamientos físicos periódicos del inventario, con la finalidad de conciliar los registros contables contra los bienes existentes y verificar su estado físico, implementando las acciones de control, resguardo y, en su caso, actualización del inventario.

BIENES MUEBLES, INMUEBLES E INTANGIBLES

NOTA: ESF-A-09

Se presenta la integración del rubro de Activos Intangibles al cierre del ejercicio, los cuales corresponden principalmente a licencias de software, sistemas informáticos y otros activos de naturaleza no física utilizados para la operación del organismo, como se muestra en el cuadro siguiente:

1250 ACTIVOS INTANGIBLES				
CUENTA	NOMBRE DE LA CUENTA	2025	2026	FLUJO
1.2.5.1.1	Software DG	$ 186,011.32	$ 128,915.32	-$ 57,096.00
1.2.5.4.1	Licencias Informáticas e Intelectuales	$ 580,000.00	$ 580,000.00	$ -
TOTAL		$ 766,011.32	$ 708,915.32	-$ 57,096.00

1265 AMORTIZACIÓN ACUMULADA DE ACTIVOS INTANGIBLES				
CUENTA	NOMBRE DE LA CUENTA	2025	2026	FLUJO
1.2.6.5	Amortización Acumulada de Activos Intangibles	-$ 239,413.45	-$ 291,572.95	$ 52,159.50
TOTAL		-$ 239,413.45	-$ 291,572.95	$ 52,159.50

- Los activos intangibles se registran a su costo de adquisición y se amortizan mediante el método de línea recta, considerando las tasas y vidas útiles establecidas conforme a los criterios emitidos por el Consejo Nacional de Armonización Contable (CONAC).
- La amortización se reconoce de manera sistemática durante la vida útil estimada del activo, iniciando a partir del mes siguiente a su adquisición o puesta en operación.
- La amortización acumulada representa el reconocimiento del consumo de los beneficios económicos o potencial de servicio de los activos intangibles durante su vida útil, determinada con base en las "*Principales Reglas de Registro y Valoración del Patrimonio*", las "*Reglas Específicas del Registro y Valoración del Patrimonio*" y los "*Parámetros de Estimación de Vida Útil*" emitidos por el CONAC.

Características cualitativas relevantes:

Los activos intangibles del organismo corresponden a herramientas tecnológicas utilizadas para el desarrollo de las actividades administrativas y académicas; su control se realiza mediante registros administrativos y resguardos correspondientes, verificando periódicamente su vigencia y condiciones de uso.

Colegio de Bachilleres del Estado de Morelos

MORELOS
LA TIERRA QUE NOS UNE

PASIVOS
NOTA: ESF-P-01

Se presenta la integración de las cuentas y documentos por pagar del organismo, desagregadas por tipo de obligación, mostrando su importe al cierre del ejercicio, como se indica en el cuadro siguiente:

211 Y 212 CUENTAS Y DOCUMENTOS POR PAGAR						
CUENTA	NOMBRE de LA CUENTA	MONTO	A 90 días	A 180 días	A 365 días	+ 365 días
2.1.1.1	Servicios Personales por Pagar a Corto Plazo	$ 31,312,498.51	X			
2.1.1.2	Proveedores por Pagar a Corto Plazo	$ 1,637,997.94	X			
2.1.1.7	Retenciones y Contribuciones por Pagar a Corto Plaz	$ 3,111,127.70	X			
2.1.1.9	Otras Cuentas por Pagar a Corto Plazo	$ -	X			
TOTAL		$ 36,061,624.15				

En cuanto a su vencimiento, por la forma de integración de la información financiera y la naturaleza de las cuentas, no es posible identificar con precisión la antigüedad en días (a 90, 180, 365 y mayor a 365 días), debido a que los saldos se integran por obligaciones de carácter operativo y administrativo que se registran y liquidan conforme a la disponibilidad presupuestal y financiera del organismo.

Factibilidad de pago:

Los pasivos registrados corresponden principalmente a servicios personales, proveedores, retenciones y contribuciones, así como otras cuentas por pagar de carácter operativo, los cuales se consideran factibles de pago, toda vez que su liquidación se realiza con cargo a los recursos presupuestales autorizados y a las ministraciones de recursos estatales y federales programadas para el ejercicio correspondiente.

PASIVOS
NOTA: ESF-P-02

Se presentan los recursos registrados en el rubro Fondos y Bienes de Terceros en Garantía y/o Administración a Corto Plazo, los cuales corresponden a importes recibidos por el organismo y que no constituyen ingresos propios, debido a que existe la obligación de su devolución al cumplirse las condiciones establecidas, como se muestra en el cuadro siguiente:

2160 FONDOS Y BIENES DE TERCEROS EN GARANTÍA Y/O ADMINISTRACION A CORTO PLAZO				
CUENTA	NOMBRE DE LA CUENTA	MONTO	NATURALEZA	CARACTERÍSTICAS
2.1.6.1.01	DEPOSITO EN GARANTIA POR PERMISION	$ 160,157.55	PASIVO	EXIGIBLE
TOTAL		$ 160,157.55		

Los saldos corresponden a depósitos en garantía recibidos por concepto de permisiones otorgadas para el uso y aprovechamiento de espacios, los cuales se registran con naturaleza de pasivo, en virtud de que representan una obligación presente para el organismo.

Características cualitativas relevantes:

Los depósitos en garantía son exigibles por los terceros una vez que se cumplen las condiciones establecidas en los permisos correspondientes o al término de su vigencia, siempre que no existan adeudos o incumplimientos. Durante su resguardo, el COBAEM actúa como custodio de dichos recursos, los cuales serán reintegrados conforme a las disposiciones administrativas aplicables.

PASIVOS
NOTA: ESF-P-04

Se presenta la integración de las Provisiones y Otros Pasivos a Corto Plazo del organismo, indicando su tipo, monto y naturaleza, así como sus características cualitativas relevantes, como se muestra en los cuadros siguientes:

217 PROVISIONES A CORTO PLAZO			
CUENTA	NOMBRE DE LA CUENTA	MONTO	NATURALEZA
2.1.7.9.1	SISTEMA DE AGUA POTABLE Y ALCANTARRILLADO DEL MUNICIPIO DE CUERNAVACA	$ 16,713.00	Depósito en Garantía
TOTAL		$ 16,713.00	

Las provisiones a corto plazo corresponden a obligaciones presentes del organismo derivadas de servicios recibidos y no pagados al cierre del periodo que se informa. Actualmente, el Colegio se encuentra en proceso de análisis y validación de la información relacionada con dichas provisiones, en coordinación con el Departamento Jurídico y el área de Relaciones Laborales, con la finalidad de asegurar su adecuada determinación, cuantificación y revelación conforme a la normatividad aplicable.

PASIVOS
NOTA: ESF-P-05

219 OTROS PASIVOS A CORTO PLAZO			
CUENTA	NOMBRE DE LA CUENTA	MONTO	NATURALEZA
2.1.9.9.03	PROVISION PARA CHEQUES NO COBRADOS	$ 151,605.26	Cheques pendientes de pago
2.1.9.9.22	RENDIMIENTOS PENDIENTES DE PAGAR FED	$ 8,220.53	Rendimientos por Reintegrar
2.1.9.9.23	RENDIMIENTOS BANCARIOS CTAS EJERCICIOS ANT.	$ 602,667.66	Rendimientos por clasificar
2.1.9.9.24	RETENCION POR JUICIO (EMMV- EXP.358/2022)	$ 2,397.88	Retenciones por Depositar
TOTAL		$ 764,891.33	

El rubro de Otros Pasivos a Corto Plazo se integra por obligaciones de carácter circulante, tales como provisión para cheques no cobrados, rendimientos bancarios pendientes de pago y retenciones derivadas de procesos administrativos o legales, los cuales representan compromisos del organismo a liquidarse en el corto plazo.

Características cualitativas relevantes:

- La provisión para cheques no cobrados corresponde a importes emitidos pendientes de cobro por parte de los beneficiarios.
- Los rendimientos pendientes de pago corresponden a intereses generados en cuentas bancarias que serán reintegrados o aplicados conforme a su origen.
- La retención por juicio corresponde a recursos sujetos a resolución legal, por lo que su aplicación definitiva dependerá de la determinación de la autoridad competente.
- Los saldos se clasifican como pasivos circulantes debido a que su liquidación se realizará en el corto plazo conforme a la disponibilidad financiera del organismo.

ESTADO DE VARIACION EN LA HACIENDA PUBLICA

NOTA: VHP-01

3 HACIENDA PÚBLICA/PATRIMONIO				
CUENTA	NOMBRE DE LA CUENTA	2025	2026	MODIFICACION
3.1	Hacienda Pública/Patrimonio Contribuido	$ 72,143,736.59	$ 69,815,345.32	$ 2,328,391.27
3.2	Hacienda Pública /Patrimonio Generado	$ 16,051,024.53	$ 17,807,040.47	$ 1,756,015.94
4.5	Resultado Al Periodo (Ahorro/Desahorro)	$ 830,804.47	$ 18,062,690.00	$ 17,231,885.53
TOTAL		$89,025,565.59	$105,685,075.79	$21,316,292.74

** Las modificaciones que presenta en Patrimonio Generado comprende:*

- Resultados de ejercicio (Ahorro / Desahorro)	*$ 830,805.00*
- Rectificaciones de resultados de ejercicios anteriores	*-$ 1,753,861.00*
	-$ 923,056.00

ESTADO DE VARIACION EN LA HACIENDA PUBLICA

NOTA: VHP-02

3200 HACIENDA PÚBLICA/PATRIMONIO GENERADO				
CUENT	NOMBRE DE LA CUENTA	2025	2026	MODIFICACION
3.2.2	Resultados De Ejercicios Anteriores	-$ 34,531,178.44	-$ 36,285,039.44	$ 1,753,861.00
3.2.3	Revalúos	-$ 13,053.73	-$ 13,053.73	$ -
3.2.5	Rectificaciones De Resultados De Ejercicios Anteriores	$ 18,493,207.64	$ 18,491,052.70	$ 2,154.94
Total		-$ 16,051,024.53	-$ 17,807,040.47	$ 1,756,015.94

Colegio de Bachilleres del Estado de Morelos

MORELOS
LA TIERRA QUE NOS UNE

ESTADO DE FLUJO DE EFECTIVO

NOTA: EFE-01

Se presenta la integración del rubro de Efectivo y Equivalentes al Efectivo al final del ejercicio, comparando los saldos del periodo actual y del ejercicio anterior, con la finalidad de mostrar la composición y variación registrada, como se presenta en el cuadro siguiente:

1110 FLUJO DE EFECTIVO				
CUENTA	NOMBRE DE LA CUENTA	2025	2026	FLUJO
1.1.1.1	Efectivo	$ -	$ -	$ -
1.1.1.2	Bancos/Tesorería	$ 45,411,121.35	$ 17,113,975.45	-$ 28,297,145.90
1.1.1.4	Inversiones Temporales (Hasta 3 Meses)	$ -	$ -	$ -
1.1.1.6	Depósitos De Fondos De Terceros	$ -	$ -	$ -
TOTAL EFECTIVO Y EQUIVALENTES		$ 45,411,121.35	$ 17,113,975.45	-$ 28,297,145.90

El rubro de Efectivo y Equivalentes al Efectivo se integra principalmente por los recursos disponibles en Bancos/Tesorería y la variación observada corresponde principalmente a la aplicación de recursos para el pago de la segunda parte del aguinaldo, así como a la cobertura de otras obligaciones operativas del al cierre del periodo que se informa.

Asimismo, el COBAEM no presenta saldos en efectivo, inversiones temporales a corto plazo ni depósitos de fondos de terceros dentro del rubro de efectivo y equivalentes, *concentrándose la disponibilidad financiera en cuentas bancarias institucionales.*

ESTADO DE FLUJO DE EFECTIVO

NOTA: EFE-02

INVERSIONES, ADQ. BIENES MUEBLES						
CUENTA	NOMBRE DE LA CUENTA	ADQUISICIONES	DONATIVO	EROGACIONES CON RECURSO PROPIO	EROGACIONES CON SUBSIDIO FEDERAL	% FEDERAL SUBSIDIADO
12.4.13	Equipo De Cómputo Y De Tecnologías De La Información	$ 49,876.15	$ -	$ 49,876.15	$ -	0%
12.4.19.5	Otros Mobiliarios Y Equipos De Administración	$ 10,723.00	$ -	$ 10,723.00	$ -	0%
12.4.2.9	Otro Mobiliario y Equipo Educacional Recreativo	$ 21,758.00	$ -	$ 21,758.00	$ -	0%
12.4.6.4	Sistemas De Aire Acondicionado, Calefacción Y De Refrigeración Industrial Y Comercial	$ 43,198.40		$ 43,198.40	$ -	0%
TOTAL		$ 125,555.55	$ -	$ 125,555.55	$ -	0%

Colegio de Bachilleres del Estado de Morelos

MORELOS
LA TIERRA QUE NOS UNE

ESTADO DE FLUJO DE EFECTIVO

NOTA: EFE-03

CONCILIACION DE FLUJOS DE EFECTIVO NETOS CONCEPTO	2026
Resultados del Ejercicio Ahorro/Desahorro	$18,062,690.00
Movimientos de partidas que no afectan al efectivo	$0.00
Depreciación	$0.00
Amortización	$0.00
Incremento en las Provisiones	$0.00
Incremento en inversiones producido por revaluación	$0.00
Ganancia/Pérdida en Venta de Bienes Muebles, Inmuebles e Intangibles	$0.00
Incremento en Cuentas por Cobrar	$0.00
FLUJOS DE EFECTIVO NETOS DE LAS ACTIVIDADES DE OPERACIÓN	$16,960,003.00

CONCILIACION CONTABLE / PRESUPUESTAL

NOTA: CCP-01

Colegio de Bachilleres del Estado de Morelos

Segundo Informe de Cuenta Pública 2026
COLEGIO DE BACHILLERES DEL ESTADO DE MORELOS
Conciliación entre los Ingresos Presupuestarios y Contables
Del 1 de enero al 30 de junio de 2026
(Cifras en Pesos)

MORELOS

Concepto	2026
1. Total de Ingresos Presupuestarios	234,177,071
2. Más Ingresos Contables No Presupuestarios	-
2.1 Ingresos Financieros	-
2.2 Incremento por Variación de Inventarios	-
2.3 Disminución del Exceso de Estimaciones por Pérdida o Deterioro u Obsolescencia	-
2.4 Disminución del Exceso de Provisiones	-
2.5 Otros Ingresos y Beneficios Varios	-
2.6 Otros Ingresos Contables No Presupuestarios	-
3. Menos Ingresos Presupuestarios No Contables	-
3.1 Aprovechamientos Patrimoniales	-
3.2 Ingresos Derivados de Financiamientos	-
3.3 Otros Ingresos Presupuestarios No Contables	-
4. Total de Ingresos Contables	234,177,071

Colegio de Bachilleres del Estado de Morelos

MORELOS
LA TIERRA QUE NOS UNE

CONCILIACION CONTABLE / PRESUPUESTAL

NOTA: CCP-02

Segundo Informe de Cuenta Pública 2026
COLEGIO DE BACHILLERES DEL ESTADO DE MORELOS
Conciliación entre los Egresos Presupuestarios y los Gastos Contables
Del 1 de enero al 30 de junio de 2026
(Cifras en Pesos)

	Concepto	2026
1.	Total de Egresos Presupuestarios	215,317,996
2.	Menos Egresos Presupuestarios No Contables	125,555
2.1	Materias Primas y Materiales de Producción y Comercialización	-
2.2	Materiales y Suministros	-
2.3	Mobiliario y Equipo de Administración	60,599
2.4	Mobiliario y Equipo Educacional y Recreativo	21,758
2.5	Equipo e Instrumental Médico y de Laboratorio	-
2.6	Vehículos y Equipo de Transporte	-
2.7	Equipo de Defensa y Seguridad	-
2.8	Maquinaria, Otros Equipos y Herramientas	43,198
2.9	Activos Biológicos	-
2.10	Bienes Inmuebles	-
2.11	Activos Intangibles	-
2.12	Obra Pública en Bienes de Dominio Público	-
2.13	Obra Pública en Bienes Propios	-
2.14	Acciones y Participaciones de Capital	-
2.15	Compra de Títulos y Valores	-
2.16	Concesión de Préstamos	-
2.17	Inversiones en Fideicomisos, Mandatos y Otros Análogos	-
2.18	Provisiones para Contingencias y Otras Erogaciones Especiales	-
2.19	Amortización de la Deuda Pública	-
2.20	Adeudos de Ejercicios Fiscales Anteriores (ADEFAS)	-
2.21	Otros Egresos Presupuestarios No Contables	-
3.	Más Gastos Contables No Presupuestarios	921,940
3.1	Estimaciones, Depreciaciones, Deterioros, Obsolescencia y Amortizaciones	921,938
3.2	Provisiones	-
3.3	Disminución de Inventarios	-
3.4	Otros Gastos	-
3.5	Inversión Pública no Capitalizable	-
3.6	Materiales y Suministros (consumos)	-
3.7	Otros Gastos Contables No Presupuestarios	2
4.	Total de Gastos Contables	216,114,381

Colegio de Bachilleres del Estado de Morelos

MORELOS
LA TIERRA QUE NOS UNE

III. NOTAS DE MEMORIA

Las Notas de Memoria contienen información sobre las cuentas de orden tanto contables como presupuestarias que se utilizan para registrar movimientos de valores que no afecten o modifiquen el Estado de Situación Financiera del ente público; sin embargo, su incorporación es necesaria con fines de recordatorio, de control y en general sobre los aspectos administrativos, o bien, para consignar sus derechos o responsabilidades contingentes que puedan, o no, presentarse en el futuro.

CUENTAS DE ORDEN CONTABLE

NOTA: CO-01

Son bienes proporcionados por algunos municipios donde se encentran los módulos de Educación Media Superior a Distancia (EMSAD) para el desempeño de las funciones que presta este Organismo:

Municipio de Huautla	54,800.00
Total	**54,800.00**

CUENTAS DE ORDEN PRESUPUESTAL

NOTA: CO-02

SALDOS AL MES DE JUNIO 2026			
CUENTA	DESCRIPCION	SALDO DEUDOR	SALDO ACREEDOR
8.11	Ley De Ingresos Estimada	$ 477,476,603	$ -
8.12	Ley De Ingresos Por Ejecutar	$ -	-$ 243,299,532
8.13	Modificaciones A La Ley De Ingresos Estimada	$ -	$ -
8.14	Ley De Ingresos Devengado	$ -	$ -
8.15	Ley De Ingresos Recaudado	$ -	-$ 234,177,071
TOTAL		$ 477,476,603	-$ 477,476,603
8.2.1	Presupuesto De Egresos Aprobado	$ -	-$ 477,476,603
8.2.2	Presupuesto De Egresos Por Ejercer	$ 262,158,605	$ -
8.2.3	Modificaciones Al Presupuesto De Egresos Aprobado	$ -	$ 0
8.2.4	Presupuesto De Egresos Comprometido	$ -	$ -
8.2.5	Presupuesto De Egresos Devengado	$ -	$ -
8.2.6	Presupuesto De Egresos Ejercido	$ 9,473,053	$ -
8.2.7	Presupuesto De Egresos Pagado	$ 205,844,944	$ -
TOTAL		$ 477,476,603	-$ 477,476,603

Segundo Informe de Cuenta Pública 2026
COLEGIO DE BACHILLERES DEL ESTADO DE MORELOS
Conciliación entre los Ingresos Presupuestarios y Contables
Del 1 de enero al 30 de junio de 2026
(Cifras en Pesos)

Concepto	2026
1. Total de Ingresos Presupuestarios	234,177,071
2. Más Ingresos Contables No Presupuestarios	-
2.1 Ingresos Financieros	-
2.2 Incremento por Variación de Inventarios	-
2.3 Disminución del Exceso de Estimaciones por Pérdida o Deterioro u Obsolescencia	-
2.4 Disminución del Exceso de Provisiones	-
2.5 Otros Ingresos y Beneficios Varios	-
2.6 Otros Ingresos Contables No Presupuestarios	-
3. Menos Ingresos Presupuestarios No Contables	-
3.1 Aprovechamientos Patrimoniales	-
3.2 Ingresos Derivados de Financiamientos	-
3.3 Otros Ingresos Presupuestarios No Contables	-
4. Total de Ingresos Contables	234,177,071

Segundo Informe de Cuenta Pública 2026
COLEGIO DE BACHILLERES DEL ESTADO DE MORELOS
Conciliación entre los Egresos Presupuestarios y los Gastos Contables
Del 1 de enero al 30 de junio de 2026
(Cifras en Pesos)

Concepto		2026
1. Total de Egresos Presupuestarios		215,317,996
2. Menos Egresos Presupuestarios No Contables		125,555
2.1	Materias Primas y Materiales de Producción y Comercialización	-
2.2	Materiales y Suministros	-
2.3	Mobiliario y Equipo de Administración	60,599
2.4	Mobiliario y Equipo Educacional y Recreativo	21,758
2.5	Equipo e Instrumental Médico y de Laboratorio	-
2.6	Vehículos y Equipo de Transporte	-
2.7	Equipo de Defensa y Seguridad	-
2.8	Maquinaria, Otros Equipos y Herramientas	43,198
2.9	Activos Biológicos	-
2.10	Bienes Inmuebles	-
2.11	Activos Intangibles	-
2.12	Obra Pública en Bienes de Dominio Público	-
2.13	Obra Pública en Bienes Propios	-
2.14	Acciones y Participaciones de Capital	-
2.15	Compra de Títulos y Valores	-
2.16	Concesión de Préstamos	-
2.17	Inversiones en Fideicomisos, Mandatos y Otros Análogos	-
2.18	Provisiones para Contingencias y Otras Erogaciones Especiales	-
2.19	Amortización de la Deuda Pública	-
2.20	Adeudos de Ejercicios Fiscales Anteriores (ADEFAS)	-
2.21	Otros Egresos Presupuestarios No Contables	-
3. Más Gastos Contables No Presupuestarios		921,940
3.1	Estimaciones, Depreciaciones, Deterioros, Obsolescencia y Amortizaciones	921,938
3.2	Provisiones	-
3.3	Disminución de Inventarios	-
3.4	Otros Gastos	-
3.5	Inversión Pública no Capitalizable	-
3.6	Materiales y Suministros (consumos)	-
3.7	Otros Gastos Contables No Presupuestarios	2
4. Total de Gastos Contables		216,114,381

Colegio de Bachilleres
del Estado de Morelos

Información Presupuestaria

SEGUNDO INFORME DE CUENTA PÚBLICA
COLEGIO DE BACHILLERES DEL ESTADO DE MORELOS
ENERO - JUNIO

2026

Segundo Informe de Cuenta Pública 2026
COLEGIO DE BACHILLERES DEL ESTADO DE MORELOS
Balance Presupuestario - LDF
Del 1 de enero al 30 de junio de 2026
(Cifras en Pesos)

Concepto	Estimado / Aprobado	Devengado	Recaudado / Pagado
A. Ingresos Totales (A = A1 + A2 + A3)	477,476,603	234,177,071	234,177,071
A1. Ingresos de Libre Disposición	*330,706,637*	*169,057,353*	*169,057,353*
A2. Transferencias Federales Etiquetadas	*146,769,966*	*65,119,718*	*65,119,718*
A3. Financiamiento Neto	-	-	-
B. Egresos Presupuestarios (B = B1 + B2)	477,476,603	215,317,996	205,844,944
B1. Gasto No Etiquetado (sin incluir Amortización de la Deuda Pública)	*330,706,637*	*156,116,340*	*149,389,946*
B2. Gasto Etiquetado (sin incluir Amortización de la Deuda Pública)	*146,769,966*	*59,201,656*	*56,454,998*
C. Remanentes del Ejercicio Anterior (C = C1 + C2)	-	-	-
C1. Remanentes de Ingresos de Libre Disposición aplicados en el periodo	-	-	-
C2. Remanentes de Transferencias Federales Etiquetadas aplicados en el periodo	-	-	-
I. Balance Presupuestario (I = A - B + C)	-	18,859,075	28,332,127
II. Balance Presupuestario sin Financiamiento Neto (II = I - A3)	-	18,859,075	28,332,127
III. Balance Presupuestario sin Financiamiento Neto y sin Remanentes del Ejercicio Anterior (III = II - C)	-	18,859,075	28,332,127

Concepto	Aprobado	Devengado	Pagado
E. Intereses, Comisiones y Gastos de la Deuda (E = E1 + E2)	-	-	-
E1. Intereses, Comisiones y Gastos de la Deuda con Gasto No Etiquetado	-	-	-
E2. Intereses, Comisiones y Gastos de la Deuda con Gasto Etiquetado	-	-	-
IV. Balance Primario (IV = III + E)	-	18,859,075	28,332,127

Concepto	Estimado / Aprobado	Devengado	Recaudado / Pagado
F. Financiamiento (F = F1 + F2)	-	-	-
F1. Financiamiento con Fuente de Pago de Ingresos de Libre Disposición	-	-	-
F2. Financiamiento con Fuente de Pago de Transferencias Federales Etiquetadas	-	-	-
G. Amortización de la Deuda (G = G1 + G2)	-	-	-
G1. Amortización de la Deuda Pública con Gasto No Etiquetado	-	-	-
G2. Amortización de la Deuda Pública con Gasto Etiquetado	-	-	-
A3. Financiamiento Neto (A3 = F - G)	-	-	-

Concepto	Estimado / Aprobado	Devengado	Recaudado / Pagado
A1. Ingresos de Libre Disposición	*330,706,637*	*169,057,353*	*169,057,353*
A3.1 Financiamiento Neto con Fuente de Pago de Ingresos de Libre Disposición (A3.1 = F1 - G1)	-	-	-
F1. Financiamiento con Fuente de Pago de Ingresos de Libre Disposición	-	-	-
G1. Amortización de la Deuda Pública con Gasto No Etiquetado	-	-	-
B1. Gasto No Etiquetado (sin incluir Amortización de la Deuda Pública)	*330,706,637*	*156,116,340*	*149,389,946*
C1. Remanentes de Ingresos de Libre Disposición aplicados en el periodo	-	-	-
V. Balance Presupuestario de Recursos Disponibles (V = A1 + A3.1 - B1 + C1)	-	12,941,013	19,667,407
VI. Balance Presupuestario de Recursos Disponibles sin Financiamiento Neto (VI = V - A3.1)	-	12,941,013	19,667,407

Concepto	Estimado / Aprobado	Devengado	Recaudado / Pagado
A2. Transferencias Federales Etiquetadas	*146,769,966*	*65,119,718*	*65,119,718*
A3.2 Financiamiento Neto con Fuente de Pago de Transferencias Federales Etiquetadas (A3.2 = F2 - G2)	-	-	-
F2. Financiamiento con Fuente de Pago de Transferencias Federales Etiquetadas	-	-	-
G2. Amortización de la Deuda Pública con Gasto Etiquetado	-	-	-
B2. Gasto Etiquetado (sin incluir Amortización de la Deuda Pública)	*146,769,966*	*59,201,656*	*56,454,998*
C2. Remanentes de Transferencias Federales Etiquetadas aplicados en el periodo	-	-	-
VII. Balance Presupuestario de Recursos Etiquetados (VII = A2 + A3.2 - B2 + C2)	-	5,918,062	8,664,720
VIII. Balance Presupuestario de Recursos Etiquetados sin Financiamiento Neto (VIII = VII - A3.2)	-	5,918,062	8,664,720

Segundo Informe de Cuenta Pública 2026
COLEGIO DE BACHILLERES DEL ESTADO DE MORELOS
Estado Analítico de Ingresos
Del 1 de enero al 30 de junio de 2026
(Cifras en Pesos)

Rubro de Ingresos / Fuente de Financiamiento	Ingreso					Diferencia
	Estimado	Ampliaciones / (Reducciones)	Modificado	Devengado	Recaudado	
Impuestos	-	-	-	-	-	-
Cuotas y Aportaciones de Seguridad Social	-	-	-	-	-	-
Contribuciones de Mejoras	-	-	-	-	-	-
Derechos	-	-	-	-	-	-
Productos	1,984,930	-	1,984,930	292,458	292,458	(1,692,472)
Aprovechamientos	-	-	-	-	-	-
Ingresos por Venta de Bienes, Prestación de Servicios y Otros Ingresos	35,048,070	-	35,048,070	17,160,645	17,160,645	(17,887,425)
Participaciones, Aportaciones, Convenios, Incentivos Derivados de la Colaboración Fiscal y Fondos Distintos de Aportaciones	-	-	-	-	-	-
Transferencias, Asignaciones, Subsidios y Subvenciones, y Pensiones y Jubilaciones	440,443,603	-	440,443,603	216,723,968	216,723,968	(223,719,635)
Ingresos Derivados de Financiamientos	-	-	-	-	-	-
Total	**477,476,603**	**-**	**477,476,603**	**234,177,071**	**234,177,071**	
				Ingresos excedentes		

Rubro de Ingresos / Fuente de Financiamiento	Ingreso					Diferencia
	Estimado	Ampliaciones / (Reducciones)	Modificado	Devengado	Recaudado	
Ingresos del Poder Ejecutivo Federal o Estatal y de los Municipios	-	-	-	-	-	-
Impuestos	-	-	-	-	-	-
Cuotas y Aportaciones de Seguridad Social	-	-	-	-	-	-
Contribuciones de Mejoras	-	-	-	-	-	-
Derechos	-	-	-	-	-	-
Productos [1]	-	-	-	-	-	-
Aprovechamientos [2]	-	-	-	-	-	-
Participaciones, Aportaciones, Convenios, Incentivos Derivados de la Colaboración Fiscal y Fondos Distintos de Aportaciones	-	-	-	-	-	-
Transferencias, Asignaciones, Subsidios y Subvenciones, y Pensiones y Jubilaciones	-	-	-	-	-	-
Ingresos de los Entes Públicos de los Poderes Legislativo y Judicial, de los Órganos Autónomos y del Sector Paraestatal o Paramunicipal, así como de las Empresas Públicas del Estado	477,476,603	-	477,476,603	234,177,071	234,177,071	(243,299,532)
Cuotas y Aportaciones de Seguridad Social	-	-	-	-	-	-
Productos	1,984,930	-	1,984,930	292,458	292,458	(1,692,472)
Ingresos por Venta de Bienes, Prestación de Servicios y Otros Ingresos [3]	35,048,070	-	35,048,070	17,160,645	17,160,645	(17,887,425)
Transferencias, Asignaciones, Subsidios y Subvenciones, y Pensiones y Jubilaciones	440,443,603	-	440,443,603	216,723,968	216,723,968	(223,719,635)
Ingresos Derivados de Financiamientos	-	-	-	-	-	-
Ingresos Derivados de Financiamientos	-	-	-	-	-	-
Total	**477,476,603**	**-**	**477,476,603**	**234,177,071**	**234,177,071**	
				Ingresos excedentes		

[1] Incluye intereses que generan las cuentas bancarias del Poder Ejecutivo de la Federación, de las Entidades Federativas, así como de los Municipios.

[2] Incluye donativos en efectivo del Poder Ejecutivo, entre otros aprovechamientos.

[3] Otros Ingresos se refiere a los ingresos propios obtenidos por los Poderes Legislativo y Judicial, los Órganos Autónomos y las Entidades de la Administración Pública Paraestatal y Paramunicipal, por sus actividades diversas no inherentes a su operación que generan recursos y que no sean ingresos por venta de bienes o prestación de servicios, tales como donativos en efectivo, entre otros.

Segundo Informe de Cuenta Pública 2026
COLEGIO DE BACHILLERES DEL ESTADO DE MORELOS
Estado Analítico de Ingresos Detallado - LDF
Del 1 de enero al 30 de junio de 2026
(Cifras en Pesos)

Concepto	Ingreso					Diferencia
	Estimado	Ampliaciones/ (Reducciones)	Modificado	Devengado	Recaudado	
Ingresos de Libre Disposición						
Impuestos	-	-	-	-	-	-
Cuotas y Aportaciones de Seguridad Social	-	-	-	-	-	-
Contribuciones de Mejoras	-	-	-	-	-	-
Derechos	-	-	-	-	-	-
Productos	*1,984,930*	-	*1,984,930*	*292,458*	*292,458*	*(1,692,472)*
Aprovechamientos	-	-	-	-	-	-
Ingresos por Venta de Bienes y Prestación de Servicios	*35,048,070*	-	*35,048,070*	*17,160,645*	*17,160,645*	*(17,887,425)*
Participaciones	-	-	-	-	-	-
Fondo General de Participaciones	-	-	-	-	-	-
Fondo de Fomento Municipal	-	-	-	-	-	-
Fondo de Fiscalización y Recaudación	-	-	-	-	-	-
Fondo de Compensación	-	-	-	-	-	-
Fondo de Extracción de Hidrocarburos	-	-	-	-	-	-
Impuesto Especial Sobre Producción y Servicios	-	-	-	-	-	-
0.136% de la Recaudación Federal Participable	-	-	-	-	-	-
3.17% Sobre Extracción de Petróleo	-	-	-	-	-	-
Gasolinas y Diésel	-	-	-	-	-	-
Fondo del Impuesto Sobre la Renta	-	-	-	-	-	-
Fondo de Estabilización de los Ingresos de las Entidades Federativas	-	-	-	-	-	-
Incentivos Derivados de la Colaboración Fiscal	-	-	-	-	-	-
Tenencia o Uso de Vehículos	-	-	-	-	-	-
Fondo de Compensación ISAN	-	-	-	-	-	-
Impuesto Sobre Automóviles Nuevos	-	-	-	-	-	-
Fondo de Compensación de Repecos-Intermedios	-		-	-	-	-
Otros Incentivos Económicos	-	-	-	-	-	-
Transferencias y Asignaciones	*293,673,637*	-	*293,673,637*	*151,604,250*	*151,604,250*	*(142,069,387)*
Convenios	-	-	-	-	-	-
Otros Convenios y Subsidios	-	-	-	-	-	-
Otros Ingresos de Libre Disposición	-	-	-	-	-	-
Participaciones en Ingresos Locales	-	-	-	-	-	-
Otros Ingresos de Libre Disposición	-	-	-	-	-	-
Total de Ingresos de Libre Disposición	**330,706,637**	-	**330,706,637**	**169,057,353**	**169,057,353**	**(161,649,284)**
Ingresos Excedentes de Ingresos de Libre Disposición						
Transferencias Federales Etiquetadas						
Aportaciones	-	-	-	-	-	-
Fondo de Aportaciones para la Nómina Educativa y Gasto Operativo	-	-	-	-	-	-
Fondo de Aportaciones para los Servicios de Salud	-	-	-	-	-	-
Fondo de Aportaciones para la Infraestructura Social	-	-	-	-	-	-
Fondo de Aportaciones para el Fortalecimiento de los Municipios y de las Demarcaciones Territoriales del Distrito Federal	-	-	-	-	-	-
Fondo de Aportaciones Múltiples	-	-	-	-	-	-
Fondo de Aportaciones para la Educación Tecnológica y de Adultos	-	-	-	-	-	-
Fondo de Aportaciones para la Seguridad Pública de los Estados y del Distrito Federal	-	-	-	-	-	-
Fondo de Aportaciones para el Fortalecimiento de las Entidades Federativas	-	-	-	-	-	-
Convenios	-	-	-	-	-	-
Convenios de Protección Social en Salud	-	-	-	-	-	-
Convenios de Descentralización	-	-	-	-	-	-
Convenios de Reasignación	-	-	-	-	-	-
Otros Convenios y Subsidios	-	-	-	-	-	-
Fondos Distintos de Aportaciones	-	-	-	-	-	-
Fondo para Entidades Federativas y Municipios Productores de Hidrocarburos	-	-	-	-	-	-
Fondo Minero	-	-	-	-	-	-
Transferencias, Asignaciones, Subsidios y Subvenciones, y Pensiones y Jubilaciones	*146,769,966*	-	*146,769,966*	*65,119,718*	*65,119,718*	*(81,650,248)*
Otras Transferencias Federales Etiquetadas	-	-	-	-	-	-
Total de Transferencias Federales Etiquetadas	**146,769,966**	-	**146,769,966**	**65,119,718**	**65,119,718**	**(81,650,248)**
Ingresos Derivados de Financiamientos	-	-	-	-	-	-
Ingresos Derivados de Financiamientos	-	-	-	-	-	-
Total de Ingresos	**477,476,603**	-	**477,476,603**	**234,177,071**	**234,177,071**	**(243,299,532)**
Datos Informativos						
1. Ingresos Derivados de Financiamientos con Fuente de Pago de Ingresos de Libre Disposición	-	-	-	-	-	-
2. Ingresos Derivados de Financiamientos con Fuente de Pago de Transferencias Federales Etiquetadas	-	-	-	-	-	-
3. Ingresos Derivados de Financiamientos	-	-	-	-	-	-

Segundo Informe de Cuenta Pública 2026
COLEGIO DE BACHILLERES DEL ESTADO DE MORELOS
Estado Analítico del Ejercicio del Presupuesto de Egresos
Clasificación por Objeto del Gasto (Capítulo y Concepto)
Del 1 de enero al 30 de junio de 2026
(Cifras en Pesos)

Concepto	Egresos					Subejercicio
	Aprobado	Ampliaciones/ (Reducciones)	Modificado	Devengado	Pagado	
Servicios Personales	**285,300,634**	-	**285,300,634**	**132,359,132**	**124,952,604**	**152,941,502**
Remuneraciones al Personal de Carácter Permanente	123,885,291	(340,485)	123,544,806	65,892,582	65,892,582	57,652,224
Remuneraciones al Personal de Carácter Transitorio	-	-	-	-	-	-
Remuneraciones Adicionales y Especiales	74,559,881	(2,658,489)	71,901,392	17,463,546	17,463,546	54,437,846
Seguridad Social	42,196,206	2,882,915	45,079,121	27,149,405	19,742,877	17,929,716
Otras Prestaciones Sociales y Económicas	42,595,256	116,059	42,711,315	21,172,486	21,172,486	21,538,829
Previsiones	-	-	-	-	-	-
Pago de Estímulos a Servidores Públicos	2,064,000	-	2,064,000	681,113	681,113	1,382,887
Materiales y Suministros	**10,887,760**	**60,067**	**10,947,827**	**4,807,897**	**3,963,966**	**6,139,930**
Materiales de Administración, Emisión de Documentos y Artículos Oficiales	4,942,417	262,413	5,204,830	2,530,550	2,018,430	2,674,280
Alimentos y Utensilios	280,000	(92,120)	187,880	147,880	147,880	40,000
Materias Primas y Materiales de Producción y Comercialización	-	1,369	1,369	1,369	-	-
Materiales y Artículos de Construcción y de Reparación	1,350,882	154,007	1,504,889	619,007	444,585	885,882
Productos Químicos, Farmacéuticos y de Laboratorio	150,000	19,481	169,481	26,981	25,091	142,500
Combustibles, Lubricantes y Aditivos	650,000	(30,684)	619,316	269,316	269,316	350,000
Vestuario, Blancos, Prendas de Protección y Artículos Deportivos	1,280,789	(374,402)	906,387	306,387	300,784	600,000
Materiales y Suministros para Seguridad	-	-	-	-	-	-
Herramientas, Refacciones y Accesorios Menores	2,233,672	120,003	2,353,675	906,407	757,880	1,447,268
Servicios Generales	**34,468,816**	**(526,718)**	**33,942,098**	**15,922,003**	**14,699,410**	**18,020,095**
Servicios Básicos	4,708,868	9,423	4,718,291	1,962,949	1,962,949	2,755,342
Servicios de Arrendamiento	2,338,485	196,491	2,534,976	1,223,676	1,223,676	1,311,300
Servicios Profesionales, Científicos, Técnicos y Otros Servicios	11,031,561	(297,867)	10,733,694	4,390,469	3,752,907	6,343,225
Servicios Financieros, Bancarios y Comerciales	1,182,444	3,660	1,186,104	837,504	837,504	348,600
Servicios de Instalación, Reparación, Mantenimiento y Conservación	2,526,372	350,364	2,876,736	1,993,939	1,834,137	882,797
Servicios de Comunicación Social y Publicidad	300,000	-	300,000	-	-	300,000
Servicios de Traslado y Viáticos	683,516	209,401	892,917	400,961	399,564	491,956
Servicios Oficiales	1,040,000	(63,291)	976,709	528,421	528,421	448,288
Otros Servicios Generales	10,657,570	(934,899)	9,722,671	4,584,084	4,160,252	5,138,587
Transferencias, Asignaciones, Subsidios y Otras Ayudas	**146,719,393**	**441,096**	**147,160,489**	**62,103,409**	**62,103,409**	**85,057,080**
Transferencias Internas y Asignaciones al Sector Público	-	-	-	-	-	-
Transferencias al Resto del Sector Público	-	-	-	-	-	-
Subsidios y Subvenciones	-	-	-	-	-	-
Ayudas Sociales	391,000	441,096	832,096	363,229	363,229	468,867
Pensiones y Jubilaciones	146,328,393	-	146,328,393	61,740,180	61,740,180	84,588,213
Transferencias a Fideicomisos, Mandatos y Otros Análogos	-	-	-	-	-	-
Transferencias a la Seguridad Social	-	-	-	-	-	-
Donativos	-	-	-	-	-	-
Transferencias al Exterior	-	-	-	-	-	-
Bienes Muebles, Inmuebles e Intangibles	**100,000**	**25,555**	**125,555**	**125,555**	**125,555**	-
Mobiliario y Equipo de Administración	50,000	10,599	60,599	60,599	60,599	-
Mobiliario y Equipo Educacional y Recreativo	50,000	(28,242)	21,758	21,758	21,758	-
Equipo e Instrumental Médico y de Laboratorio	-	-	-	-	-	-
Vehículos y Equipo de Transporte	-	-	-	-	-	-
Equipo de Defensa y Seguridad	-	-	-	-	-	-
Maquinaria, Otros Equipos y Herramientas	-	43,198	43,198	43,198	43,198	-
Activos Biológicos	-	-	-	-	-	-
Bienes Inmuebles	-	-	-	-	-	-
Activos Intangibles	-	-	-	-	-	-
Inversión Pública	-	-	-	-	-	-
Obra Pública en Bienes de Dominio Público	-	-	-	-	-	-
Obra Pública en Bienes Propios	-	-	-	-	-	-
Proyectos Productivos y Acciones de Fomento	-	-	-	-	-	-
Inversiones Financieras y Otras Provisiones	-	-	-	-	-	-
Inversiones Para el Fomento de Actividades Productivas	-	-	-	-	-	-
Acciones y Participaciones de Capital	-	-	-	-	-	-
Compra de Títulos y Valores	-	-	-	-	-	-
Concesión de Préstamos	-	-	-	-	-	-
Inversiones en Fideicomisos, Mandatos y Otros Análogos	-	-	-	-	-	-
Otras Inversiones Financieras	-	-	-	-	-	-
Provisiones para Contingencias y Otras Erogaciones Especiales	-	-	-	-	-	-
Participaciones y Aportaciones	-	-	-	-	-	-
Participaciones	-	-	-	-	-	-
Aportaciones	-	-	-	-	-	-
Convenios	-	-	-	-	-	-
Deuda Pública	-	-	-	-	-	-
Amortización de la Deuda Pública	-	-	-	-	-	-
Intereses de la Deuda Pública	-	-	-	-	-	-
Comisiones de la Deuda Pública	-	-	-	-	-	-
Gastos de la Deuda Pública	-	-	-	-	-	-
Costo por Coberturas	-	-	-	-	-	-
Apoyos Financieros	-	-	-	-	-	-
Adeudos de Ejercicios Fiscales Anteriores (Adefas)	-	-	-	-	-	-
Total del Egreso	**477,476,603**	-	**477,476,603**	**215,317,996**	**205,844,944**	**262,158,607**

Segundo Informe de Cuenta Pública 2026
COLEGIO DE BACHILLERES DEL ESTADO DE MORELOS
Estado Analítico del Ejercicio del Presupuesto de Egresos Detallado - LDF
Clasificación por Objeto del Gasto (Capítulo y Concepto)
Del 1 de enero al 30 de junio de 2026
(Cifras en Pesos)

Concepto	Egresos					Subejercicio
	Aprobado	Ampliaciones / (Reducciones)	Modificado	Devengado	Pagado	
Gasto No Etiquetado	**330,706,637**	-	**330,706,637**	**156,116,340**	**149,389,946**	**174,590,297**
Servicios Personales	***146,831,898***	-	***146,831,898***	***75,520,684***	***70,681,594***	***71,311,214***
Remuneraciones al Personal de Carácter Permanente	57,217,840	(340,485)	56,877,355	35,432,024	35,432,024	21,445,331
Remuneraciones al Personal de Carácter Transitorio	-	-	-	-	-	-
Remuneraciones Adicionales y Especiales	49,686,685	(2,658,489)	47,028,196	9,853,646	9,853,646	37,174,550
Seguridad Social	21,098,103	2,882,915	23,981,018	17,807,681	12,968,591	6,173,337
Otras Prestaciones Sociales y Económicas	16,765,270	116,059	16,881,329	11,746,220	11,746,220	5,135,109
Previsiones	-	-	-	-	-	-
Pago de Estímulos a Servidores Públicos	2,064,000	-	2,064,000	681,113	681,113	1,382,887
Materiales y Suministros	***6,837,330***	***60,067***	***6,897,397***	***4,807,897***	***3,963,966***	***2,089,500***
Materiales de Administración, Emisión de Documentos y Artículos Oficiales	2,740,137	262,413	3,002,550	2,530,550	2,018,430	472,000
Alimentos y Utensilios	280,000	(92,120)	187,880	147,880	147,880	40,000
Materias Primas y Materiales de Producción y Comercialización	-	1,369	1,369	1,369	-	-
Materiales y Artículos de Construcción y de Reparación	750,000	154,007	904,007	619,007	444,585	285,000
Productos Químicos, Farmacéuticos y de Laboratorio	150,000	19,481	169,481	26,981	25,091	142,500
Combustibles, Lubricantes y Aditivos	650,000	(30,684)	619,316	269,316	269,316	350,000
Vestuario, Blancos, Prendas de Protección y Artículos Deportivos	1,280,789	(374,402)	906,387	306,387	300,784	600,000
Materiales y Suministros Para Seguridad	-	-	-	-	-	-
Herramientas, Refacciones y Accesorios Menores	986,404	120,003	1,106,407	906,407	757,880	200,000
Servicios Generales	***30,218,016***	***(526,718)***	***29,691,298***	***13,558,795***	***12,515,422***	***16,132,503***
Servicios Básicos	2,553,986	9,423	2,563,409	612,539	612,539	1,950,870
Servicios de Arrendamiento	2,338,485	196,491	2,534,976	1,223,676	1,223,676	1,311,300
Servicios Profesionales, Científicos, Técnicos y Otros Servicios	8,935,643	(297,867)	8,637,776	3,377,671	2,919,329	5,260,105
Servicios Financieros, Bancarios y Comerciales	1,182,444	3,660	1,186,104	837,504	837,504	348,600
Servicios de Instalación, Reparación, Mantenimiento y Conservación	2,526,372	350,364	2,876,736	1,993,939	1,834,137	882,797
Servicios de Comunicación Social y Publicidad	300,000	-	300,000	-	-	300,000
Servicios de Traslado y Viáticos	683,516	209,401	892,917	400,961	399,564	491,956
Servicios Oficiales	1,040,000	(63,291)	976,709	528,421	528,421	448,288
Otros Servicios Generales	10,657,570	(934,899)	9,722,671	4,584,084	4,160,252	5,138,587
Transferencias, Asignaciones, Subsidios y Otras Ayudas	***146,719,393***	***441,096***	***147,160,489***	***62,103,409***	***62,103,409***	***85,057,080***
Transferencias Internas y Asignaciones al Sector Público	-	-	-	-	-	-
Transferencias al Resto del Sector Público	-	-	-	-	-	-
Subsidios y Subvenciones	-	-	-	-	-	-
Ayudas Sociales	391,000	441,096	832,096	363,229	363,229	468,867
Pensiones y Jubilaciones	146,328,393	-	146,328,393	61,740,180	61,740,180	84,588,213
Transferencias a Fideicomisos, Mandatos y Otros Análogos	-	-	-	-	-	-
Transferencias a la Seguridad Social	-	-	-	-	-	-
Donativos	-	-	-	-	-	-
Transferencias al Exterior	-	-	-	-	-	-
Bienes Muebles, Inmuebles e Intangibles	***100,000***	***25,555***	***125,555***	***125,555***	***125,555***	-
Mobiliario y Equipo de Administración	50,000	10,599	60,599	60,599	60,599	-
Mobiliario y Equipo Educacional y Recreativo	50,000	(28,242)	21,758	21,758	21,758	-
Equipo e Instrumental Médico y de Laboratorio	-	-	-	-	-	-
Vehículos y Equipo de Transporte	-	-	-	-	-	-
Equipo de Defensa y Seguridad	-	-	-	-	-	-
Maquinaria, Otros Equipos y Herramientas	-	43,198	43,198	43,198	43,198	-
Activos Biológicos	-	-	-	-	-	-
Bienes Inmuebles	-	-	-	-	-	-
Activos Intangibles	-	-	-	-	-	-
Inversión Pública	-	-	-	-	-	-
Obra Pública en Bienes de Dominio Público	-	-	-	-	-	-
Obra Pública en Bienes Propios	-	-	-	-	-	-
Proyectos Productivos y Acciones de Fomento	-	-	-	-	-	-
Inversiones Financieras y Otras Provisiones	-	-	-	-	-	-
Inversiones Para el Fomento de Actividades Productivas	-	-	-	-	-	-
Acciones y Participaciones de Capital	-	-	-	-	-	-
Compra de Títulos y Valores	-	-	-	-	-	-
Concesión de Préstamos	-	-	-	-	-	-
Inversiones en Fideicomisos, Mandatos y Otros Análogos	-	-	-	-	-	-
Fideicomiso de Desastres Naturales (Informativo)	-	-	-	-	-	-
Otras Inversiones Financieras	-	-	-	-	-	-
Provisiones para Contingencias y Otras Erogaciones Especiales	-	-	-	-	-	-
Participaciones y Aportaciones	-	-	-	-	-	-
Participaciones	-	-	-	-	-	-
Aportaciones	-	-	-	-	-	-
Convenios	-	-	-	-	-	-
Deuda Pública	-	-	-	-	-	-
Amortización de la Deuda Pública	-	-	-	-	-	-
Intereses de la Deuda Pública	-	-	-	-	-	-
Comisiones de la Deuda Pública	-	-	-	-	-	-
Gastos de la Deuda Pública	-	-	-	-	-	-
Costo por Coberturas	-	-	-	-	-	-
Apoyos Financieros	-	-	-	-	-	-
Adeudos de Ejercicios Fiscales Anteriores (Adefas)	-	-	-	-	-	-

Segundo Informe de Cuenta Pública 2026
COLEGIO DE BACHILLERES DEL ESTADO DE MORELOS
Estado Analítico del Ejercicio del Presupuesto de Egresos Detallado - LDF
Clasificación por Objeto del Gasto (Capítulo y Concepto)
Del 1 de enero al 30 de junio de 2026
(Cifras en Pesos)

Concepto	Egresos					Subejercicio
	Aprobado	Ampliaciones / (Reducciones)	Modificado	Devengado	Pagado	
Gasto Etiquetado	**146,769,966**	**-**	***146,769,966***	**59,201,656**	**56,454,998**	***87,568,310***
Servicios Personales	***138,468,736***	-	***138,468,736***	***56,838,448***	***54,271,010***	***81,630,288***
Remuneraciones al Personal de Carácter Permanente	66,667,451	-	66,667,451	30,460,558	30,460,558	36,206,893
Remuneraciones al Personal de Carácter Transitorio	-	-	-	-	-	-
Remuneraciones Adicionales y Especiales	24,873,196	-	24,873,196	7,609,900	7,609,900	17,263,296
Seguridad Social	21,098,103	-	21,098,103	9,341,724	6,774,286	11,756,379
Otras Prestaciones Sociales y Económicas	25,829,986	-	25,829,986	9,426,266	9,426,266	16,403,720
Previsiones	-	-	-	-	-	-
Pago de Estímulos a Servidores Públicos	-	-	-	-	-	-
Materiales y Suministros	***4,050,430***	-	***4,050,430***	-	-	***4,050,430***
Materiales de Administración, Emisión de Documentos y Artículos Oficiales	2,202,280	-	2,202,280	-	-	2,202,280
Alimentos y Utensilios	-	-	-	-	-	-
Materias Primas y Materiales de Producción y Comercialización	-	-	-	-	-	-
Materiales y Artículos de Construcción y de Reparación	600,882	-	600,882	-	-	600,882
Productos Químicos, Farmacéuticos y de Laboratorio	-	-	-	-	-	-
Combustibles, Lubricantes y Aditivos	-	-	-	-	-	-
Vestuario, Blancos, Prendas de Protección y Artículos Deportivos	-	-	-	-	-	-
Materiales y Suministros Para Seguridad	-	-	-	-	-	-
Herramientas, Refacciones y Accesorios Menores	1,247,268	-	1,247,268	-	-	1,247,268
Servicios Generales	***4,250,800***	-	***4,250,800***	***2,363,208***	***2,183,988***	***1,887,592***
Servicios Básicos	2,154,882	-	2,154,882	1,350,410	1,350,410	804,472
Servicios de Arrendamiento	-	-	-	-	-	-
Servicios Profesionales, Científicos, Técnicos y Otros Servicios	2,095,918	-	2,095,918	1,012,798	833,578	1,083,120
Servicios Financieros, Bancarios y Comerciales	-	-	-	-	-	-
Servicios de Instalación, Reparación, Mantenimiento y Conservación	-	-	-	-	-	-
Servicios de Comunicación Social y Publicidad	-	-	-	-	-	-
Servicios de Traslado y Viáticos	-	-	-	-	-	-
Servicios Oficiales	-	-	-	-	-	-
Otros Servicios Generales	-	-	-	-	-	-
Transferencias, Asignaciones, Subsidios y Otras Ayudas	-	-	-	-	-	-
Transferencias Internas y Asignaciones al Sector Público	-	-	-	-	-	-
Transferencias al Resto del Sector Público	-	-	-	-	-	-
Subsidios y Subvenciones	-	-	-	-	-	-
Ayudas Sociales	-	-	-	-	-	-
Pensiones y Jubilaciones	-	-	-	-	-	-
Transferencias a Fideicomisos, Mandatos y Otros Análogos	-	-	-	-	-	-
Transferencias a la Seguridad Social	-	-	-	-	-	-
Donativos	-	-	-	-	-	-
Transferencias al Exterior	-	-	-	-	-	-
Bienes Muebles, Inmuebles e Intangibles	-	-	-	-	-	-
Mobiliario y Equipo de Administración	-	-	-	-	-	-
Mobiliario y Equipo Educacional y Recreativo	-	-	-	-	-	-
Equipo e Instrumental Médico y de Laboratorio	-	-	-	-	-	-
Vehículos y Equipo de Transporte	-	-	-	-	-	-
Equipo de Defensa y Seguridad	-	-	-	-	-	-
Maquinaria, Otros Equipos y Herramientas	-	-	-	-	-	-
Activos Biológicos	-	-	-	-	-	-
Bienes Inmuebles	-	-	-	-	-	-
Activos Intangibles	-	-	-	-	-	-
Inversión Pública	-	-	-	-	-	-
Obra Pública en Bienes de Dominio Público	-	-	-	-	-	-
Obra Pública en Bienes Propios	-	-	-	-	-	-
Proyectos Productivos y Acciones de Fomento	-	-	-	-	-	-
Inversiones Financieras y Otras Provisiones	-	-	-	-	-	-
Inversiones Para el Fomento de Actividades Productivas	-	-	-	-	-	-
Acciones y Participaciones de Capital	-	-	-	-	-	-
Compra de Títulos y Valores	-	-	-	-	-	-
Concesión de Préstamos	-	-	-	-	-	-
Inversiones en Fideicomisos, Mandatos y Otros Análogos	-	-	-	-	-	-
Fideicomiso de Desastres Naturales (Informativo)	-	-	-	-	-	-
Otras Inversiones Financieras	-	-	-	-	-	-
Provisiones para Contingencias y Otras Erogaciones Especiales	-	-	-	-	-	-
Participaciones y Aportaciones	-	-	-	-	-	-
Participaciones	-	-	-	-	-	-
Aportaciones	-	-	-	-	-	-
Convenios	-	-	-	-	-	-
Deuda Pública	-	-	-	-	-	-
Amortización de la Deuda Pública	-	-	-	-	-	-
Intereses de la Deuda Pública	-	-	-	-	-	-
Comisiones de la Deuda Pública	-	-	-	-	-	-
Gastos de la Deuda Pública	-	-	-	-	-	-
Costo por Coberturas	-	-	-	-	-	-
Apoyos Financieros	-	-	-	-	-	-
Adeudos de Ejercicios Fiscales Anteriores (Adefas)	-	-	-	-	-	-
Total de Egresos	**477,476,603**	**-**	**477,476,603**	**215,317,996**	**205,844,944**	**262,158,607**

Segundo Informe de Cuenta Pública 2026
COLEGIO DE BACHILLERES DEL ESTADO DE MORELOS
Estado Analítico del Ejercicio del Presupuesto de Egresos
Clasificación Administrativa
Del 1 de enero al 30 de junio de 2026
(Cifras en Pesos)

Concepto	Egresos					Subejercicio
	Aprobado	Ampliaciones/ (Reducciones)	Modificado	Devengado	Pagado	
Jefatura de la Oficina de la Gubernatura del Estado	-	-	-	-	-	-
Secretaría de Gobierno	-	-	-	-	-	-
Secretaría de Desarrollo Económico y del Trabajo	-	-	-	-	-	-
Secretaría de Desarrollo Agropecuario	-	-	-	-	-	-
Secretaría de Infraestructura	-	-	-	-	-	-
Secretaría de Educación	-	-	-	-	-	-
Secretaría de Salud	-	-	-	-	-	-
Secretaría de la Contraloría	-	-	-	-	-	-
Secretaría de Turismo	-	-	-	-	-	-
Secretaría de Cultura	-	-	-	-	-	-
Secretaría de Bienestar	-	-	-	-	-	-
Secretaría de Desarrollo Sustentable	-	-	-	-	-	-
Secretaría de las Mujeres	-	-	-	-	-	-
Secretaría de Seguridad y Protección Ciudadana	-	-	-	-	-	-
Consejería Jurídica	-	-	-	-	-	-
Secretaría de Administración y Finanzas	-	-	-	-	-	-
Gastos Institucionales	-	-	-	-	-	-
Total del Egreso	**-**	**-**	**-**	**-**	**-**	**-**

COLEGIO DE BACHILLERES DEL ESTADO DE MORELOS
Estado Analítico del Ejercicio del Presupuesto de Egresos
Clasificación Administrativa
Del 1 de enero al 30 de junio de 2026

Concepto	Egresos					Subejercicio
	Aprobado	Ampliaciones/ (Reducciones)	Modificado	Devengado	Pagado	
Poder Ejecutivo	-	-	-	-	-	-
Poder Legislativo	-	-	-	-	-	-
Poder Judicial	-	-	-	-	-	-
Órganos Autónomos	-	-	-	-	-	-
Poder Ejecutivo de los Municipios	-	-	-	-	-	-
Total del Egreso	**-**	**-**	**-**	**-**	**-**	**-**

Sector Paraestatal del Gobierno del Estado de Morelos
Estado Analítico del Ejercicio del Presupuesto de Egresos
Clasificación Administrativa
Del 1 de enero al 30 de junio de 2026

Concepto	Egresos					Subejercicio
	Aprobado	Ampliaciones/ (Reducciones)	Modificado	Devengado	Pagado	
Entidades Paraestatales y Fideicomisos No Empresariales y No Financieros	477,476,603	-	477,476,603	215,317,996	205,844,944	262,158,607
Instituciones Públicas de la Seguridad Social	-	-	-	-	-	-
Entidades Paraestatales Empresariales No Financieras con Participación Estatal Mayoritaria	-	-	-	-	-	-
Fideicomisos Empresariales No Financieros con Participación Estatal Mayoritaria	-	-	-	-	-	-
Entidades Paraestatales Empresariales Financieras Monetarias con Participación Estatal Mayoritaria	-	-	-	-	-	-
Entidades Paraestatales Empresariales Financieras No Monetarias con Participación Estatal Mayoritaria	-	-	-	-	-	-
Fideicomisos Financieros Públicos con Participación Estatal Mayoritaria	-	-	-	-	-	-
Entidades Paramunicipales (en sus diferentes clasificaciones)	-	-	-	-	-	-
Total del Egreso	**477,476,603**	**-**	**477,476,603**	**215,317,996**	**205,844,944**	**262,158,607**

Segundo Informe de Cuenta Pública 2026
COLEGIO DE BACHILLERES DEL ESTADO DE MORELOS
Estado Analítico del Ejercicio del Presupuesto de Egresos Detallado - LDF
Clasificación Administrativa
Del 1 de enero al 30 de junio de 2026
(Cifras en Pesos)

Concepto	Egresos					Subejercicio
	Aprobado	Ampliaciones/ (Reducciones)	Modificado	Devengado	Pagado	
Gasto No Etiquetado	**330,706,637**	**-**	**330,706,637**	**156,116,340**	**149,389,946**	**174,590,297**
Jefatura de la Oficina de la Gubernatura del Estado	-	-	-	-	-	-
Secretaría de Gobierno	-	-	-	-	-	-
Secretaría de Desarrollo Económico y del Trabajo	-	-	-	-	-	-
Secretaría de Desarrollo Agropecuario	-	-	-	-	-	-
Secretaría de Infraestructura	-	-	-	-	-	-
Secretaría de Educación	-	-	-	-	-	-
Secretaría de Salud	-	-	-	-	-	-
Secretaría de la Contraloría	-	-	-	-	-	-
Secretaría de Turismo	-	-	-	-	-	-
Secretaría de Cultura	-	-	-	-	-	-
Secretaría de Bienestar	-	-	-	-	-	-
Secretaría de Desarrollo Sustentable	-	-	-	-	-	-
Secretaría de las Mujeres	-	-	-	-	-	-
Secretaría de Seguridad y Protección Ciudadana	-	-	-	-	-	-
Consejería Jurídica	-	-	-	-	-	-
Secretaría de Administración y Finanzas	-	-	-	-	-	-
Gastos Institucionales	-	-	-	-	-	-
Poder Legislativo	-	-	-	-	-	-
Poder Judicial	-	-	-	-	-	-
Órganos Autónomos	-	-	-	-	-	-
Entidades Paraestatales y Fideicomisos No Empresariales y No Financieros	330,706,637	-	330,706,637	156,116,340	149,389,946	174,590,297
Entidades Paraestatales Empresariales No Financieras con Participación Estatal Mayoritaria	-	-	-	-	-	-
Poder Ejecutivo de los Municipios	-	-	-	-	-	-
Gasto Etiquetado	**146,769,966**	**-**	**146,769,966**	**59,201,656**	**56,454,998**	**87,568,310**
Jefatura de la Oficina de la Gubernatura del Estado	-	-	-	-	-	-
Secretaría de Gobierno	-	-	-	-	-	-
Secretaría de Desarrollo Económico y del Trabajo	-	-	-	-	-	-
Secretaría de Desarrollo Agropecuario	-	-	-	-	-	-
Secretaría de Infraestructura	-	-	-	-	-	-
Secretaría de Educación	-	-	-	-	-	-
Secretaría de Salud	-	-	-	-	-	-
Secretaría de la Contraloría	-	-	-	-	-	-
Secretaría de Turismo	-	-	-	-	-	-
Secretaría de Cultura	-	-	-	-	-	-
Secretaría de Bienestar	-	-	-	-	-	-
Secretaría de Desarrollo Sustentable	-	-	-	-	-	-
Secretaría de las Mujeres	-	-	-	-	-	-
Secretaría de Seguridad y Protección Ciudadana	-	-	-	-	-	-
Consejería Jurídica	-	-	-	-	-	-
Secretaría de Administración y Finanzas	-	-	-	-	-	-
Gastos Institucionales	-	-	-	-	-	-
Poder Legislativo	-	-	-	-	-	-
Poder Judicial	-	-	-	-	-	-
Órganos Autónomos	-	-	-	-	-	-
Entidades Paraestatales y Fideicomisos No Empresariales y No Financieros	146,769,966	-	146,769,966	59,201,656	56,454,998	87,568,310
Entidades Paraestatales Empresariales No Financieras con Participación Estatal Mayoritaria	-	-	-	-	-	-
Poder Ejecutivo de los Municipios	-	-	-	-	-	-
Total de Egresos	**477,476,603**	**-**	**477,476,603**	**215,317,996**	**205,844,944**	**262,158,607**

Segundo Informe de Cuenta Pública 2026
COLEGIO DE BACHILLERES DEL ESTADO DE MORELOS
Estado Analitico del Ejercicio del Presupuesto de Egresos
Clasificación Funcional (Finalidad y Función)
Del 1 de enero al 30 de junio de 2026
(Cifras en Pesos)

Concepto	Egresos					Subejercicio
	Aprobado	Ampliaciones/ (Reducciones)	Modificado	Devengado	Pagado	
Gobierno	-	-	-	-	-	-
Legislación	-	-	-	-	-	-
Justicia	-	-	-	-	-	-
Coordinación de la Política de Gobierno	-	-	-	-	-	-
Relaciones Exteriores	-	-	-	-	-	-
Asuntos Financieros y Hacendarios	-	-	-	-	-	-
Seguridad Nacional	-	-	-	-	-	-
Asuntos de Orden Público y de Seguridad Interior	-	-	-	-	-	-
Otros Servicios Generales	-	-	-	-	-	-
Desarrollo Social	**477,476,603**	-	**477,476,603**	**215,317,996**	**205,844,944**	**262,158,607**
Protección Ambiental	-	-	-	-	-	-
Vivienda y Servicios a la Comunidad	-	-	-	-	-	-
Salud	-	-	-	-	-	-
Recreación, Cultura y Otras Manifestaciones Sociales	-	-	-	-	-	-
Educación	477,476,603	-	477,476,603	215,317,996	205,844,944	262,158,607
Protección Social	-	-	-	-	-	-
Otros Asuntos Sociales	-	-	-	-	-	-
Desarrollo Económico	-	-	-	-	-	-
Asuntos Económicos, Comerciales y Laborales en General	-	-	-	-	-	-
Agropecuaria, Silvicultura, Pesca y Caza	-	-	-	-	-	-
Combustibles y Energía	-	-	-	-	-	-
Minería, Manufacturas y Construcción	-	-	-	-	-	-
Transporte	-	-	-	-	-	-
Comunicaciones	-	-	-	-	-	-
Turismo	-	-	-	-	-	-
Ciencia, Tecnología e Innovación	-	-	-	-	-	-
Otras Industrias y Otros Asuntos Económicos	-	-	-	-	-	-
Otras no Clasificadas en Funciones Anteriores	-	-	-	-	-	-
Transacciones de la Deuda Pública / Costo Financiero de la Deuda	-	-	-	-	-	-
Transferencias, Participaciones y Aportaciones entre Diferentes Niveles y Ordenes de Gobierno	-	-	-	-	-	-
Saneamiento del Sistema Financiero	-	-	-	-	-	-
Adeudos de Ejercicios Fiscales Anteriores	-	-	-	-	-	-
Total del Egreso	**477,476,603**	-	**477,476,603**	**215,317,996**	**205,844,944**	**262,158,607**

Segundo Informe de Cuenta Pública 2026
COLEGIO DE BACHILLERES DEL ESTADO DE MORELOS
Estado Analítico del Ejercicio del Presupuesto de Egresos Detallado - LDF
Clasificación Funcional (Finalidad y Función)
Del 1 de enero al 30 de junio de 2026
(Cifras en Pesos)

Concepto	Egresos					Subejercicio
	Aprobado	Ampliaciones/ (Reducciones)	Modificado	Devengado	Pagado	
Gasto No Etiquetado	**330,706,637**	-	**330,706,637**	**156,116,340**	**149,389,946**	**174,590,297**
Gobierno	-	-	-	-	-	-
Legislación	-	-	-	-	-	-
Justicia	-	-	-	-	-	-
Coordinación de la Política de Gobierno	-	-	-	-	-	-
Relaciones Exteriores	-	-	-	-	-	-
Asuntos Financieros y Hacendarios	-	-	-	-	-	-
Seguridad Nacional	-	-	-	-	-	-
Asuntos de Orden Público y de Seguridad Interior	-	-	-	-	-	-
Otros Servicios Generales	-	-	-	-	-	-
Desarrollo Social	***330,706,637***	-	***330,706,637***	***156,116,340***	***149,389,946***	***174,590,297***
Protección Ambiental	-	-	-	-	-	-
Vivienda y Servicios a la Comunidad	-	-	-	-	-	-
Salud	-	-	-	-	-	-
Recreación, Cultura y Otras Manifestaciones Sociales	-	-	-	-	-	-
Educación	330,706,637	-	330,706,637	156,116,340	149,389,946	174,590,297
Protección Social	-	-	-	-	-	-
Otros Asuntos Sociales	-	-	-	-	-	-
Desarrollo Económico	-	-	-	-	-	-
Asuntos Económicos, Comerciales y Laborales en General	-	-	-	-	-	-
Agropecuaria, Silvicultura, Pesca y Caza	-	-	-	-	-	-
Combustibles y Energía	-	-	-	-	-	-
Minería, Manufacturas y Construcción	-	-	-	-	-	-
Transporte	-	-	-	-	-	-
Comunicaciones	-	-	-	-	-	-
Turismo	-	-	-	-	-	-
Ciencia, Tecnología e Innovación	-	-	-	-	-	-
Otras Industrias y Otros Asuntos Económicos	-	-	-	-	-	-
Otras no Clasificadas en Funciones Anteriores	-	-	-	-	-	-
Transacciones de la Deuda Pública / Costo Financiero de la Deuda	-	-	-	-	-	-
Transferencias, Participaciones y Aportaciones entre Diferentes Niveles y Ordenes de Gobierno	-	-	-	-	-	-
Saneamiento del Sistema Financiero	-	-	-	-	-	-
Adeudos de Ejercicios Fiscales Anteriores	-	-	-	-	-	-
Gasto Etiquetado	**146,769,966**	-	**146,769,966**	**59,201,656**	**56,454,998**	**87,568,310**
Gobierno	-	-	-	-	-	-
Legislación	-	-	-	-	-	-
Justicia	-	-	-	-	-	-
Coordinación de la Política de Gobierno	-	-	-	-	-	-
Relaciones Exteriores	-	-	-	-	-	-
Asuntos Financieros y Hacendarios	-	-	-	-	-	-
Seguridad Nacional	-	-	-	-	-	-
Asuntos de Orden Público y de Seguridad Interior	-	-	-	-	-	-
Otros Servicios Generales	-	-	-	-	-	-
Desarrollo Social	***146,769,966***	-	***146,769,966***	***59,201,656***	***56,454,998***	***87,568,310***
Protección Ambiental	-	-	-	-	-	-
Vivienda y Servicios a la Comunidad	-	-	-	-	-	-
Salud	-	-	-	-	-	-
Recreación, Cultura y Otras Manifestaciones Sociales	-	-	-	-	-	-
Educación	146,769,966	-	146,769,966	59,201,656	56,454,998	87,568,310
Protección Social	-	-	-	-	-	-
Otros Asuntos Sociales	-	-	-	-	-	-
Desarrollo Económico	-	-	-	-	-	-
Asuntos Económicos, Comerciales y Laborales en General	-	-	-	-	-	-
Agropecuaria, Silvicultura, Pesca y Caza	-	-	-	-	-	-
Combustibles y Energía	-	-	-	-	-	-
Minería, Manufacturas y Construcción	-	-	-	-	-	-
Transporte	-	-	-	-	-	-
Comunicaciones	-	-	-	-	-	-
Turismo	-	-	-	-	-	-
Ciencia, Tecnología e Innovación	-	-	-	-	-	-
Otras Industrias y Otros Asuntos Económicos	-	-	-	-	-	-
Otras no Clasificadas en Funciones Anteriores	-	-	-	-	-	-
Transacciones de la Deuda Pública / Costo Financiero de la Deuda	-	-	-	-	-	-
Transferencias, Participaciones y Aportaciones entre Diferentes Niveles y Ordenes de Gobierno	-	-	-	-	-	-
Saneamiento del Sistema Financiero	-	-	-	-	-	-
Adeudos de Ejercicios Fiscales Anteriores	-	-	-	-	-	-
Total de Egresos	**477,476,603**	-	**477,476,603**	**215,317,996**	**205,844,944**	**262,158,607**

Segundo Informe de Cuenta Pública 2026
COLEGIO DE BACHILLERES DEL ESTADO DE MORELOS
Estado Analítico del Ejercicio del Presupuesto de Egresos Detallado - LDF
Clasificación de Servicios Personales por Categoría
Del 1 de enero al 30 de junio de 2026
(Cifras en Pesos)

Concepto	Egresos					Subejercicio
	Aprobado	Ampliaciones/ (Reducciones)	Modificado	Devengado	Pagado	
Gasto No Etiquetado	**146,831,898**	**-**	**146,831,898**	**75,520,684**	**70,681,594**	**71,311,214**
Personal Administrativo y de Servicio Público	-	-	-	-	-	-
Magisterio	-	-	-	-	-	-
Servicios de Salud	***146,831,898***	-	***146,831,898***	***75,520,684***	***70,681,594***	***71,311,214***
Personal Administrativo	146,831,898	-	146,831,898	75,520,684	70,681,594	71,311,214
Personal Médico, Paramédico y afín	-	-	-	-	-	-
Seguridad Pública	-	-	-	-	-	-
Gastos asociados a la implementación de nuevas leyes federales o reformas a las mismas	-	-	-	-	-	-
Nombre del Programa o Ley 1	-	-	-	-	-	-
Nombre del Programa o Ley 2	-	-	-	-	-	-
Sentencias laborales definitivas	-	-	-	-	-	-
Gasto Etiquetado	**138,468,736**	**-**	**138,468,736**	**56,838,448**	**54,271,010**	**81,630,288**
Personal Administrativo y de Servicio Público	-	-	-	-	-	-
Magisterio	-	-	-	-	-	-
Servicios de Salud	***138,468,736***	-	***138,468,736***	***56,838,448***	***54,271,010***	***81,630,288***
Personal Administrativo	138,468,736	-	138,468,736	56,838,448	54,271,010	81,630,288
Personal Médico, Paramédico y afín	-	-	-	-	-	-
Seguridad Pública	-	-	-	-	-	-
Gastos asociados a la implementación de nuevas leyes federales o reformas a las mismas	-	-	-	-	-	-
Nombre del Programa o Ley 1	-	-	-	-	-	-
Nombre del Programa o Ley 2	-	-	-	-	-	-
Sentencias laborales definitivas	-	-	-	-	-	-
Total del Gasto en Servicios Personales	**285,300,634**	**-**	**285,300,634**	**132,359,132**	**124,952,604**	**152,941,502**

Segundo Informe de Cuenta Pública 2026
COLEGIO DE BACHILLERES DEL ESTADO DE MORELOS
Estado Analítico del Ejercicio del Presupuesto de Egresos
Clasificación Económica (por Tipo de Gasto)
Del 1 de enero al 30 de junio de 2026
(Cifras en Pesos)

Concepto	Egresos					Subejercicio
	Aprobado	Ampliaciones/ (Reducciones)	Modificado	Devengado	Pagado	
Gasto Corriente	331,048,210	(466,651)	330,581,559	153,089,032	143,615,980	177,492,527
Gasto de Capital	100,000	25,555	125,555	125,555	125,555	-
Amortización de la Deuda y Disminución de Pasivos	-	-	-	-	-	-
Pensiones y Jubilaciones	146,328,393	441,096	146,769,489	62,103,409	62,103,409	84,666,080
Participaciones	-	-	-	-	-	-
Total del Egreso	**477,476,603**	**-**	**477,476,603**	**215,317,996**	**205,844,944**	**262,158,607**

Segundo Informe de Cuenta Pública 2026
COLEGIO DE BACHILLERES DEL ESTADO DE MORELOS
Endeudamiento Neto
Del 1 de enero al 30 de junio de 2026
(Cifras en Pesos)

Identificación de Crédito o Instrumento	Contratación / Colocación	Amortización	Endeudamiento Neto
	A	B	C = A - B
Créditos Bancarios			
			-
			-
	-	-	-
	-	-	-
	-	-	-
	-	-	-
	-	-	-
	-	-	-
	-	-	-
	-	-	-
	-	-	-
	-	-	-
	-	-	
Total Créditos Bancarios	-	-	-
Otros Instrumentos de Deuda			
			-
	-	-	-
	-	-	-
	-	-	-
	-	-	-
	-	-	-
	-	-	-
	-	-	-
	-	-	
Total Otros Instrumentos de Deuda	-	-	-
TOTAL	-	-	-

NO APLICA

Segundo Informe de Cuenta Pública 2026
COLEGIO DE BACHILLERES DEL ESTADO DE MORELOS
Intereses de la Deuda
Del 1 de enero al 30 de junio de 2026
(Cifras en Pesos)

Identificación de Crédito o Instrumento	Devengado	Pagado
Créditos Bancarios		
	-	-
	-	-
	-	-
	-	-
		-
	-	-
	-	-
	-	-
	-	-
	-	-
	-	-
Total de Intereses de Créditos Bancarios	-	-
Otros Instrumentos de Deuda		
	-	
	-	-
	-	-
	-	-
	-	-
	-	-
	-	-
	-	-
	-	-
	-	-
Total de Intereses de Otros Instrumentos de Deuda	-	-
TOTAL	-	-

NO APLICA

COLEGIO DE BACHILLERES DEL ESTADO DE MORELOS

FLUJO DE FONDOS

1 DE ENERO AL 30 DE JUNIO DE 2026

(PESOS)

CONCEPTO	ESTIMADO/APROBADO	DEVENGADO	RECAUDADO/PAGADO
INGRESOS	**477,476,603.00**	**234,177,071.00**	**234,177,071.00**
Productos	1,984,930.00	292,458.00	292,458.00
Ingresos por Venta de Bienes,Prestación de Servicios y Otros Ingresos	35,048,070.00	17,160,645.00	17,160,645.00
Transferencias, Asignaciones, Subsidios y Subvenciones y Pensiones y Jubilaciones	440,443,603.00	216,723,968.00	216,723,968.00
EGRESOS	**477,476,603.00**	**215,317,996.00**	**205,844,944.00**
Servicios Personales	285,300,634.00	132,359,132.00	124,952,604.00
Materiales y Suministros	10,887,760.00	4,807,897.00	3,963,966.00
Servicios Generales	34,468,816.00	15,922,003.00	14,699,410.00
Transferencias, Asignaciones, Subsidios y Otras	146,719,393.00	62,103,409.00	62,103,409.00
Bienes Muebles, Inmuebles e intangibles	100,000.00	125,555.00	125,555.00
Inversión Pública			
Inversión Financiera y Otras Provisiones			
Participaciones y Aportaciones			
Deuda Pública			
FLUJO DE FONDOS	**-**	**18,859,075.00**	**28,332,127.00**

ELABORÓ	REVISÓ	AUTORIZÓ
C.P. MARIA DEL ROSARIO ZAGAL RODRIGUEZ	MTRA. VERÓNICA YAZMIN RODRÍGUEZ URIBE	MTRA. MARIBEL ABARCA LÓPEZ
JEFA DEL DEPARTAMENTO DE CONTABILIDAD Y NÓMINAS	DIRECTORA ADMINISTRATIVA	DIRECTORA GENERAL

Colegio de Bachilleres
del Estado de Morelos

Información Programática

SEGUNDO INFORME DE CUENTA PÚBLICA
COLEGIO DE BACHILLERES DEL ESTADO DE MORELOS
ENERO - JUNIO

2026

Segundo Informe de Cuenta Pública 2026
COLEGIO DE BACHILLERES DEL ESTADO DE MORELOS
Gasto por Categoría Programática
Del 1 de enero al 30 de junio de 2026
(Cifras en Pesos)

Concepto	Egresos					Subejercicio
	Aprobado	Ampliaciones/ (Reducciones)	Modificado	Devengado	Pagado	
Programas						
Subsidios: Sector Social y Privado o Entidades Federativas y Municipios	-	-	-	-	-	-
Subsidios sujetos a Reglas de Operación	-	-	-	-	-	-
Subsidios sujetos a Lineamientos de Operación	-		-	-	-	-
Bienes, Servicios e Infraestructura Pública	**477,476,603**	-	**477,476,603**	**215,317,996**	**205,844,944**	**262,158,607**
Provisión de Bienes Públicos	-	-	-	-	-	-
Prestación de Servicios Públicos	477,476,603	-	477,476,603	215,317,996	205,844,944	262,158,607
Proyectos de Inversión en Infraestructura y Obra Pública	-	-	-	-	-	-
Desempeño de las Funciones de Gobierno	-	-	-	-	-	-
Funciones de las Fuerzas Armadas	-	-	-	-	-	-
Fomento, Promoción y Servicios para el Desarrollo Económico y Social	-	-	-	-	-	-
Regulación y supervisión	-	-	-	-	-	-
Atención a desastres por eventos naturales	-	-	-	-	-	-
Articulación, coordinación e instrumentación de políticas públicas	-	-	-	-	-	-
Investigación y desarrollo	-	-	-	-	-	-
Servicios de protección y conservación ambiental	-	-	-	-	-	-
Administrativos y de Apoyo a la Gestión Presupuestaria	-	-	-	-	-	-
Apoyo para el desarrollo de las funciones de gobierno	-	-	-	-	-	-
Apoyo al buen gobierno y mejoramiento de la gestión	-	-	-	-	-	-
Provisiones y reasignaciones presupuestarias específicas	-	-	-	-	-	-
Operaciones ajenas	-	-	-	-	-	-
Compromisos, cumplimiento de Obligaciones y otras Aportaciones	-	-	-	-	-	-
Participaciones a entidades federativas y municipios	-	-	-	-	-	-
Costo financiero, deuda o apoyos a deudores y ahorradores de la banca	-	-	-	-	-	-
Adeudos de ejercicios fiscales anteriores (ADEFAS)	-	-	-	-	-	-
Aportaciones Federales	-	-	-	-	-	-
Pensiones y jubilaciones	-	-	-	-	-	-
Obligaciones de cumplimiento de resolución jurisdiccional	-	-	-	-	-	-
Aportaciones a la seguridad social	-	-	-	-	-	-
Aportaciones a fondos de estabilización	-	-	-	-	-	-
Aportaciones a fondos de inversión y reestructura de pensiones	-	-	-	-	-	-
Total del Egreso	**477,476,603**	-	**477,476,603**	**215,317,996**	**205,844,944**	**262,158,607**

Segundo Informe de Cuenta Pública 2026
COLEGIO DE BACHILLERES DEL ESTADO DE MORELOS
Indicadores de Postura Fiscal
Del 1 de enero al 30 de junio de 2026
(Cifras en Pesos)

Concepto	Estimado/Aprobado	Devengado	Recaudado/Pagado
I. Ingresos Presupuestarios	**477,476,603**	**234,177,071**	**234,177,071**
1. Ingresos del Gobierno de la Entidad Federativa	-	-	-
2. Ingresos del Sector Paraestatal	477,476,603	234,177,071	234,177,071
II. Egresos Presupuestarios	**477,476,603**	**215,317,996**	**205,844,944**
3. Egresos del Gobierno de la Entidad Federativa	-	-	-
4. Egresos del Sector Paraestatal	477,476,603	215,317,996	205,844,944
III. Balance Presupuestario (Superávit o Déficit) (III= I - II)	**-**	**18,859,075**	**28,332,127**

Concepto	Estimado/Aprobado	Devengado	Recaudado/Pagado
III. Balance presupuestario (Superávit o Déficit)	-	18,859,075	28,332,127
IV. Intereses, Comisiones y Gastos de la Deuda	-	-	-
V. Balance Primario (Superávit o Déficit) (V= III + IV)	-	**18,859,075**	**28,332,127**

Concepto	Estimado/Aprobado	Devengado	Recaudado/Pagado
A. Financiamiento	-	-	-
B. Amortización de la deuda	-	-	-
C. Financiamiento Neto	-	-	-

Colegio de Bachilleres del Estado de Morelos

MORELOS
LA TIERRA QUE NOS UNE

PROGRAMAS Y PROYECTOS DE INVERSIÓN

CUENTA PÚBLICA 2DO TRIMESTRE 2026

01 DE ENERO AL 30 DE JUNIO DE 2026

"Este Ente no cuenta con Programas y Proyectos de Inversión a la Fecha del 1 de Enero al 30 de Junio de 2026".

ELABORÓ	REVISÓ	VALIDÓ	Vo. Bo.
C.P. MARIA DEL ROSARIO ZAGAL RODRIGUEZ JEFA DEPTO. DE CONTABILIDAD Y NÓMINAS	C.P. LUIS ÁNGEL NAVA GUADARRAMA SUBDIRECTOR FINANCIERO	MTRA. VERÓNICA YAZMIN RODRÍGUEZ URIBE DIRECTORA ADMINISTRATIVA	MTRA. MARIBEL ABARCA LÓPEZ DIRECTORA GENERAL

COLEGIO DE BACHILLERES DEL ESTADO DE MORELOS
INDICADORES DE RESULTADOS
PERIODO: 01 DE ENERO AL 30 DE JUNIO DE 2026

RESULTADOS																		
Nivel	Objetivos (Resumen Narrativo)	INDICADORES					Línea base	Meta anual	Programación de metas trimestrales 2026				AVANCE DEL SEGUNDO TRIMESTRE (ABRIL-JUN)		AVANCE ACUMULADO AL SEGUNDO TRIMESTRE (ENE-JUN)		SEMÁFORO (Verde: Cumplimiento del 100-80% y menor o igual a 120% Amarillo: Cumplimiento del 79-70% y mayor a 120% Rojo: Cumplimiento menor al 70% Naranja: Cumplimiento mayor al 130%)
		Nombre del Indicador	Definición del Indicador	Método de cálculo	Unidad de medida	Tipo -Dimensión-Sentido de medición-Frecuencia de medición	2025	2026	1er. Trim	2do. Trim	3er. Trim	4to. Trim	Absoluto	Relativo	Absoluto	Relativo	
Fin	Contribuir a garantizar una educación de equidad y calidad de excelencia en el nivel medio superior.	Porcentaje de cobertura en educación media superior del COBAEM Morelos.	Mide la proporción de alumnos atendidos entre el total de la población objetivo (jóvenes en edad de cursar el bachillerato entre 15 y 17 años)	(Matrícula total al inicio del ciclo escolar en COBAEM) /(Población en total Entidad Federativa en el rango de edad de 15 a 17 años)*100	Porcentaje	Estratégico-Eficacia-Ascendente-Trienal	10.69%	11.00%			11% 9139						Sin avance programado
Propósito	Los alumnos del COBAEM concluyen su educación media superior.	Porcentaje de eficiencia terminal del COBAEM.	Mide la proporción de alumnos egresados de la generación 2025-2026 con relación al total de alumnos que ingresaron en 2024-2025	(Número de alumnos egresados de la generación 2025-2026/ Total de alumnos que ingresaron en 2024-2025)*100	Porcentaje	Estratégico-Eficacia-Ascendente-Anual	70.10%	70.10%			70.10%						Sin avance programado
Actividad 1.3	Elaboración y aplicación de curso propedéutico.	Porcentaje de alumnos que asisten al curso propedéutico.	Mide el número de alumnos que asisten al curso propedéutico en proporción con los alumnos inscritos en el ciclo 2025-2026	(Número de asistentes al curso propédeutico 2025-2026/ Número de alumnos inscritos) *100	Porcentaje	Gestión-Eficacia-Ascendente-Trimestral	96%	97%			97% 3100	97% 3100					Sin avance programado
Actividad 1.2	Gestión y aplicación de exámenes de ingreso.	Porcentaje de exámenes aplicados.	Mide el número de exámenes aplicados en proporción a los aspirantes para ingreso al colegio de Bachilleres contra el número de aspirantes registrados	(Número de exámenes aplicados / Número de aspirantes para ingreso a COBAEM)*100	Porcentaje	Gestión-Eficacia-Ascendente-Trimestral	96%	99%			99% 3100	99% 3100			4682	150%	Sin avance programado
Actividad 1.1	Publicación y difusión de convocatoria.	Porcentaje de convocatorias publicadas para alumnos egresados de secundaria.	Mide el número de convocatorias publicadas	Número de Convocatorias publicadas	Porcentaje	Gestión-Eficacia-Ascendente-Trimestral	1	1	100% 1	100% 1	100% 1	100% 1			1	100%	Verde
Componente 2	Docentes del COBAEM Capacitados.	Porcentaje de docentes capacitados.	Mide la proporción de docentes que han sido capacitados mediante distintos procesos para la mejora continua de la calidad educativa	(Número de docentes que obtuvieron una capacitación/Número total de docentes)*100	Porcentaje	Gestión-Eficacia-Ascendente-Trimestral	80	80				80% 400			200	50%	Sin avance programado
Actividad 2.3	Realización de cursos de formación docente.	Porcentaje de cursos realizados.	Mide el número de cursos realizados e impartidos a docentes	(Número de cursos impartidos/ Número cursos programados)*100	Porcentaje	Gestión-Eficacia-Ascendente-Trimestral	100	100				100% 9			5	55%	Sin avance programado
Actividad 2.2	Realización de reuniones estatales de academia.	Porcentaje de reuniones estatales de academia realizadas.	Mide el número de reuniones de academia realizadas por el Colegio de Bachilleres en proporción a los programados	(Número de reuniones estatales de academia/ Número de reuniones programadas)*100	Porcentaje	Gestión-Eficacia-Ascendente-Trimestral	100	100				100% 2			1	50%	Sin avance programado
Actividad 2.1	Realización de reuniones colegiadas de docentes.	Porcentaje de reuniones colegiadas de docentes realizadas.	Mide el número de reuniones de academia realizadas por el Colegio de Bachilleres en proporción a los programados	(Número de reuniones estatales de academia/ Número de reuniones programadas)*100	Porcentaje	Gestión-Eficacia-Ascendente-Trimestral	100	100				100% 6			3	50%	Sin avance programado
Componente 3	Servicios educativos de calidad en el COBAEM otorgados.	Porcentaje de desafiliación escolar.	Mide la proporción de alumnos que abandonaron sus estudios al final del ciclo escolar 2025-2026, en relación al total de estudiantes inscritos al inicio del ciclo escolar 2025-2026.	(Número de alumnos que abandonaron sus estudios al final del ciclo escolar 2025-2026/ Número de estudiantes inscritos al inicio del ciclo escolar 2025-2026)*100	Porcentaje	Gestión-Eficacia-Descendente-Trimestral	11.1	10.90%				10.90% 1212					Sin avance programado
Actividad 3.3	Entrega de productos de higiene femenina a planteles y módulos EMSAD.	Porcentaje de planteles que cuentan con productos de higiene femeninas.	Mide el número de inmuebles que cuenta con productos de higiene femenina contra el total de planteles del Colegio de Bachilleres	(Número de planteles que cuenta con productos de higiene personal femenina/Número total de inmuebles)*100	Porcentaje	Gestión-Eficacia-Ascendente-Trimestral	100	100		100% 23	100% 23	100% 23	100	100%			Sin avance programado
Actividad 3.2	Ejecución de acciones preventivas y correctivas para la conservación de inmuebles.	Porcentaje de inmuebles con acciones preventivas y correctivas.	Mide el número de inmuebles que han tenido servicios de mantenimiento contra el número total de inmuebles.	(Número de planteles a los que se les ha brindado un servicio de mantenimiento/Número total de inmuebles)*100	Porcentaje	Gestión-Eficacia-Ascendente-Trimestral	100	100		100% 24	100% 24	100% 24	70	70%			Sin avance programado
Actividad 3.1	Porcentaje de alumnos beneficiados con la de la Beca universal Benito Juárez entre la comunidad estudiantil.	Porcentaje de tarjetas entregadas de la Beca Universal Benito Juárez.	Mide el número de alumnos registrados en proporción al total de la matrícula	(Número de becas otorgadas/ total de matrícula)*100	Porcentaje	Gestión-Eficacia-Ascendente-Trimestral	100	100		20%	20%	100% 10700			2140	20%	Sin avance programado

Elaboró

MTRA. VERÓNICA YAZMÍN RODRÍGUEZ URIBE
DIRECTORA ADMINISTRATIVA

Autorizó

MTRA. MARIBEL ABARCA LÓPEZ
DIRECTORA GENERAL

Colegio de Bachilleres
del Estado de Morelos

Anexos

SEGUNDO INFORME DE CUENTA PÚBLICA
COLEGIO DE BACHILLERES DEL ESTADO DE MORELOS
ENERO - JUNIO

2026

Segundo Informe de Cuenta Pública 2026
COLEGIO DE BACHILLERES DEL ESTADO DE MORELOS
Relación de Bienes Muebles que Componen su Patrimonio
Al 30 de junio de 2026

Código	Descripción del Bien Mueble	Valor en libros
	BIENES MUEBLES	24,752,265
CBME0800242012016	(FFAGPEMS 2016) Pizarrón interactivo de 78 pulgadas, color de marco: negro mate, superficie de escritura, lámina procelanizada	15,500
CBME0800242022016	(FFAGPEMS 2016) Pizarrón interactivo de 78 pulgadas, color de marco: negro mate, superficie de escritura, lámina procelanizada	15,500
CBME0800242032016	(FFAGPEMS 2016) Pizarrón interactivo de 78 pulgadas, color de marco: negro mate, superficie de escritura, lámina procelanizada	15,500
CBME0800242042016	(FFAGPEMS 2016) Pizarrón interactivo de 78 pulgadas, color de marco: negro mate, superficie de escritura, lámina procelanizada	15,500
CBME0800242052016	(FFAGPEMS 2016) Pizarrón interactivo de 78 pulgadas, color de marco: negro mate, superficie de escritura, lámina procelanizada	15,500
CBME0800242062016	(FFAGPEMS 2016) Pizarrón interactivo de 78 pulgadas, color de marco: negro mate, superficie de escritura, lámina procelanizada	15,500
CBME0000002012013	Archivero	3,589
CBME0000002022013	Archivero	3,589
CBME0000002032013	Archivero	3,589
CBME0000002042013	Archivero	3,589
CBME0000002052013	Archivero	3,589
CBME0000002062013	Archivero	3,589
CBME0000002012022	ARCHIVERO CON MEDIDAS 80X40180 CM	12,748
CBME0000002022022	ARCHIVERO CON MEDIDAS 80X40180 CM	12,748
CBME0000002032016	Archivero de 3 gavetas horizontal con correderas, color oyamel	4,083
CBME0000002012016	Archivero de 4 gavetas vertical código 6049, cuerpo calibre 22,correderas de baleros color gris	4,503
CBME0000002022016	Archivero de 4 gavetas vertical código 6049, cuerpo calibre 22,correderas de baleros color gris	4,503
CBME0000002012004	Archivero metalico	3,199
CBME0000002012008	Archivero metalico	5,440
CBME0000002012009	Archivero metalico	5,796
CBME0000002012011	Archivero metalico	3,473
CBME0000002022004	Archivero metalico	3,199
CBME0000002032004	Archivero metalico	3,199
CBME0000002042004	Archivero metalico	3,199
CBME0100002012009	Archivero metalico	5,796
CBME0200002012006	Archivero metalico	3,429
CBME0200002012009	Archivero metalico	5,796

Segundo Informe de Cuenta Pública 2026
COLEGIO DE BACHILLERES DEL ESTADO DE MORELOS
Relación de Bienes Inmuebles que Componen su Patrimonio
Al 30 de junio de 2026

Código	Descripción del Bien Inmueble	Valor en libros
	BIENES INMUEBLES	54,290,891
5201-01-001-001	EDIFICIO P09 ATLATLAHUCAN	6,038,350
6100-15-073-027/6100-15-073-048	EDIFICIO P04 CUAUTLA	23,196,103
4107-01-059-003	EDIFICIO P06 TLALTIZAPAN	4,925,585
7501-01-061-020	EDIFICIO E06 TLACOTEPEC	1,056,632
5400-02-173-005	EDIFICIO E10 TLAYACAPAN	858,443
1400-07-025-001	TERRENO P02 JIUTEPEC	3,375,715
7300-10-999-007	TERRENO P11 JANTETELCO	100,125
4306-02-008-002	TERRENO E03 HUAUTLA	530,912
6301-01-066-003	INSTALACION E05 HUEYAPAN, TETELA DEL VOLCAN, MORELOS (TERRENO SUP. 23822.65 M2)	13,531,265
5500-03-050-003	TERRENO E08 TOTOLAPAN	677,761

Segundo Informe de Cuenta Pública 2026
COLEGIO DE BACHILLERES DEL ESTADO DE MORELOS
Relación de Cuentas Bancarias Productivas Específicas
Al 30 de junio de 2026

Clave	Fondo, Programa o Convenio	Datos de la Cuenta Bancaria	
		Institución Bancaria	Número de Cuenta
U006	SUBSIDIOS FEDERALES PARA ORGANISMOS DESCENTRALIZADOS	BANAMEX S.A.	10192905334
4012	SUBSIDIOS ESTATALES PARA ORGANISMOS DESCENTRALIZADOS	SANTANDER MÉXICO S.A.	65511390952

Colegio de Bachilleres del Estado de Morelos

MORELOS
LA TIERRA QUE NOS UNE
GOBIERNO DEL ESTADO
2024 - 2030

RELACIÓN DE ESQUEMAS BURSÁTILES Y DE COBERTURAS FINANCIERAS

CUENTA PÚBLICA 2DO TRIMESTRE 2026

01 DE ENERO AL 30 DE JUNIO DE 2026

"Este Ente no cuenta con Esquemas Bursátiles y de Coberturas Financieras a la fecha del 30 de Junio de 2026".

ELABORÓ	REVISÓ	VALIDÓ	Vo. Bo.
C.P. MARIA DEL ROSARIO ZAGAL RODRIGUEZ JEFA DEPTO. DE CONTABILIDAD Y NÓMINAS	C.P. LUIS ÁNGEL NAVA GUADARRAMA SUBDIRECTOR FINANCIERO	MTRA. VERÓNICA YAZMIN RODRÍGUEZ URIBE DIRECTORA ADMINISTRATIVA	MTRA. MARIBEL ABARCA LÓPEZ DIRECTORA GENERAL