



Dependencia: Colegio de Bachilleres del Estado de Morelos
 Sección: Dirección General
 Oficio: COBAEM/DG/O/0055/2025
 Expediente: 2025

"2025, Año de la Mujer Indígena."

ACUSE

Cuernavaca, Morelos, a 21 de Enero de 2025.

**DIP. JAZMÍN JUANA SOLANO LÓPEZ
 PRESIDENTA DE LA MESA DIRECTIVA
 DEL CONGRESO DEL ESTADO DE MORELOS
 PRESENTE.**

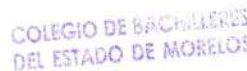


el Anexo
ASUNTO: Anexo Cuenta Pública 4to. Trimestre 2024.

Sirva el presente para enviarle un cordial y afectuoso saludo; así mismo, en cumplimiento a lo establecido en el Artículo 32 de la Constitución Política del Estado Libre y Soberano de Morelos, Artículo 24 F-XXX de la Ley Orgánica de la Administración Pública para el Estado Libre y Soberano del Estado de Morelos y Artículo 47 de la Ley de Presupuesto, Contabilidad y Gasto público del Estado de Morelos; me permito anexar lo siguiente:

- ❖ **Cuenta Pública del 4to. trimestre correspondiente al ejercicio fiscal 2024;** mediante la presentación de los **ESTADOS FINANCIEROS** de este Organismo, por el periodo del 01 de enero al 31 de diciembre de 2024.

Agradeciendo su cercanía y amable consideración invaluable, hago propicia la ocasión para reiterarle mi consideración y respeto.



**ATENTAMENTE
 "POR UNA JUVENTUD CULTA Y PRODUCTIVA"**

**MTRA. AIDA MARGARITA MÉNEZ ESCOBAR
 DIRECTORA GENERAL
 DEL COLEGIO DE BACHILLERES DEL ESTADO DE MORELOS**

C.c.p. Mtro. José Blas Cuevas Díaz.- Auditor General de la Entidad Superior de Auditoría y Fiscalización del Congreso del Estado de Morelos.- Para Conocimiento.
 Archivo/Minutario
 AMME/VYRU/LANG/mtr/ebp



"2025, Año de la Mujer Indígena."

ACUSE

Cuernavaca, Morelos, a 21 de Enero de 2025.

LIC. RICARDO SABBAGH SERPEL
REPRESENTANTE DE LA DELEGACIÓN DE LA S.E.P. MORELOS
PRESENTE.

ASUNTO: Anexo CD, Cuenta Pública 4to. Trimestre 2024.

Sirva el presente para enviarle un cordial y afectuoso saludo; así mismo, en cumplimiento a lo establecido en el artículo 32 de la Constitución Política del Estado Libre y Soberano de Morelos, Artículo 24 F-XXX de la Ley Orgánica de la Administración Pública para el Estado Libre y Soberano del Estado de Morelos y Artículo 47 de la Ley de Presupuesto, Contabilidad y Gasto público del Estado de Morelos; me permito anexar lo siguiente:

- ❖ **Cuenta Pública del 4to. trimestre correspondiente al ejercicio fiscal en CD;** mediante la presentación de los **ESTADOS FINANCIEROS** de este Organismo, por el periodo del 01 de enero al 31 de diciembre de 2024.

Agradeciendo su cercanía y amable consideración invaluable, hago propicia la ocasión para reiterarle mi consideración y respeto.

COLEGIO DE BACHILLERES
DEL ESTADO DE MORELOS



ATENTAMENTE
"POR UNA JUVENTUD CULTA Y PRODUCTIVA"

[Handwritten signature]
MTRA. AIDA MARGARITA MÉNEZ ESCOBAR
DIRECTORA GENERAL
DEL COLEGIO DE BACHILLERES DEL ESTADO DE MORELOS

DIRECCIÓN
GENERAL

Archivo/Minutario
AMME/VYRU/LANG/mrzt/ebp

[Handwritten signature]



"2025, Año de la Mujer Indígena."

ACUSE

Cuernavaca, Morelos, a 21 de Enero de 2025.

DR. JUAN SALGADO BRITO
SECRETARIO DE GOBIERNO DEL ESTADO DE MORELOS
PRESENTE.

ASUNTO: Anexo CD, Cuenta Pública 4to. Trimestre 2024.

Sirva el presente para enviarle un cordial y afectuoso saludo; así mismo, en cumplimiento a lo establecido en el artículo 32 de la Constitución Política del Estado Libre y Soberano de Morelos, Artículo 24 F-XXX de la Ley Orgánica de la Administración Pública para el Estado Libre y Soberano del Estado de Morelos y Artículo 47 de la Ley de Presupuesto, Contabilidad y Gasto público del Estado de Morelos; me permito anexar lo siguiente:

- ❖ **Cuenta Pública del 4to. trimestre correspondiente al ejercicio fiscal en CD;** mediante la presentación de los **ESTADOS FINANCIEROS** de este Organismo, por el periodo del 01 de enero al 31 de diciembre de 2024.

Agradeciendo su cercanía y amable consideración invaluable, hago propicia la ocasión para reiterarle mi consideración y respeto.



COLEGIO DE BACHILLERES
DEL ESTADO DE MORELOS

22 ENE 2025

ATENTAMENTE
"POR UNA JUVENTUD CULTA Y PRODUCTIVA"



MTRA. AIDA MARGARITA MÉNEZ ESCOBAR
DIRECTORA GENERAL
DEL COLEGIO DE BACHILLERES DEL ESTADO DE MORELOS

Archivo/Minutario
AMME/VYRU/LANG/mrzz/ebp

Handwritten signature

"2025, Año de la Mujer Indígena."

ACUSE

Cuernavaca, Morelos, a 21 de Enero de 2025.

MTRA. KARLA ALINE HERRERA ALONSO
SECRETARIA DE EDUCACIÓN DEL GOBIERNO DEL
ESTADO DE MORELOS
PRESENTE.




ASUNTO: Anexo CD, Cuenta Pública 4to. Trimestre 2024.

Sirva el presente para enviarle un cordial y afectuoso saludo; así mismo, en cumplimiento a lo establecido en el artículo 32 de la Constitución Política del Estado Libre y Soberano de Morelos, Artículo 24 F-XXX de la Ley Orgánica de la Administración Pública para el Estado Libre y Soberano del Estado de Morelos y Artículo 47 de la Ley de Presupuesto, Contabilidad y Gasto público del Estado de Morelos; me permito anexar lo siguiente:

- ❖ **Cuenta Pública del 4to. trimestre correspondiente al ejercicio fiscal en CD;** mediante la presentación de los **ESTADOS FINANCIEROS** de este Organismo, por el periodo del 01 de enero al 31 de diciembre de 2024.

Agradeciendo su cercanía y amable consideración invaluable, hago propicia la ocasión para reiterarle mi consideración y respeto.

ATENTAMENTE
"POR UNA JUVENTUD CULTA Y PRODUCTIVA"

MTRA. AIDA MARGARITA MÉNEZ ESCOBAR
DIRECTORA GENERAL
DEL COLEGIO DE BACHILLERES DEL ESTADO DE MORELOS

COLEGIO DE BACHILLERES
DEL ESTADO DE MORELOS



DIRECCIÓN
GENERAL

Archivo/Minutario
AMME/VYRU/LANG/mgr/ebp

"2025, Año de la Mujer Indígena."

ACUSE

C.P. MARTHA SALGADO BETANZOS
DIRECTORA GENERAL DE CONTABILIDAD
DE LA SECRETARÍA DE HACIENDA
PRESENTE.

Cuernavaca, Morelos, a 21 de Enero de 2025.



ASUNTO: Anexo Cuenta Pública 4to. Trimestre 2024.

Sirva el presente para enviarle un cordial y afectuoso saludo; así mismo, en cumplimiento a lo establecido en el Artículo 32 de la Constitución Política del Estado Libre y Soberano de Morelos, Artículo 24 F-XXX de la Ley Orgánica de la Administración Pública para el Estado Libre y Soberano del Estado de Morelos y Artículo 47 de la Ley de Presupuesto, Contabilidad y Gasto público del Estado de Morelos; me permito anexar lo siguiente:

- ❖ **Cuenta Pública del 4to. trimestre correspondiente al ejercicio fiscal 2024;** mediante la presentación de los **ESTADOS FINANCIEROS** de este Organismo, por el periodo del 01 de enero al 31 de diciembre de 2024.

Agradeciendo su cercanía y amable consideración invaluable, hago propicia la ocasión para reiterarle mi consideración y respeto.



COLEGIO DE BACHILLERES
DEL ESTADO DE MORELOS


ATENTAMENTE

"POR UNA JUVENTUD CULTA Y PRODUCTIVA"


MTRA. AIDA MARGARITA MÉNEZ ESCOBAR
DIRECTORA GENERAL

DEL COLEGIO DE BACHILLERES DEL ESTADO DE MORELOS

C.c.p. Mtra. Mirna Zavala Zúñiga. – Secretaria de Hacienda del Gobierno del Estado de Morelos. – Para Conocimiento.
Archivo/Minutario
AMME/VYRU/LANG/mrzt/ebp



ACUSE

"2025, Año de la Mujer Indígena."

Cuernavaca, Morelos, a 21 de Enero de 2025.

C.P. LAURA LETICIA GUAL YAÑEZ
COMISARIA PÚBLICO EN EL COLEGIO
DE BACHILLERES DEL ESTADO DE MORELOS
PRESENTE.

ASUNTO: Anexo Cuenta Pública 4to. Trimestre 2024.

Sirva el presente para enviarle un cordial y afectuoso saludo; así mismo, en cumplimiento a lo establecido en el Artículo 32 de la Constitución Política del Estado Libre y Soberano de Morelos, Artículo 24 F-XXX de la Ley Orgánica de la Administración Pública para el Estado Libre y Soberano del Estado de Morelos y Artículo 47 de la Ley de Presupuesto, Contabilidad y Gasto público del Estado de Morelos; me permito anexar lo siguiente:

- ❖ **Cuenta Pública del 4to. trimestre correspondiente al ejercicio fiscal 2024;** mediante la presentación de los **ESTADOS FINANCIEROS** de este Organismo, por el periodo del 01 de enero al 31 de diciembre de 2024.

Agradeciendo su cercanía y amable consideración invaluable, hago propicia la ocasión para reiterarle mi consideración y respeto.



COLEGIO DE BACHILLERES
DEL ESTADO DE MORELOS


ATENTAMENTE

"POR UNA JUVENTUD CULTA Y PRODUCTIVA"


MTRA. AIDA MARGARITA MÉNEZ ESCOBAR
DIRECTORA GENERAL

DEL COLEGIO DE BACHILLERES DEL ESTADO DE MORELOS

Archivo/Minutario
AMME/VYRU/LANG/mrz/ebp







Colegio de Bachilleres
del Estado de Morelos

Introducción

CUARTO INFORME DE CUENTA PÚBLICA
COLEGIO DE BACHILLERES DEL ESTADO DE MORELOS
ENERO - DICIEMBRE

2024

INTRODUCCIÓN

El Colegio de Bachilleres del Estado de Morelos (COBAEM) fue constituido por decreto publicado en el Periódico Oficial “Tierra y Libertad” número 3396 de fecha 14 de Septiembre de 1988, el COBAEM se creó como un Organismo Público Descentralizado del Gobierno del Estado que cuenta con personalidad jurídica y patrimonio propio y tiene por objeto: Impartir e impulsar la Educación correspondiente al bachillerato en sus características propedéuticas y terminal, teniendo para ello las siguientes facultades:

- I. Establecer, organizar, administrar y sostener planteles en lugares del Estado que estime convenientes;
- II. Impartir educación del tipo mencionado a través de las modalidades escolar y extraescolar;
- III. Expedir certificados de estudios y otorgar constancia de capacitación para el trabajo;
- IV. Las demás actividades afines con las anteriores.

El Colegio de Bachilleres del Estado de Morelos realiza sus registros contables en apego a los criterios Establecidos en la Ley General de Contabilidad Gubernamental (LGCC), publicada en el Diario Oficial de la Federación el 31 de diciembre del 2008, así como, a lo establecido en las Normas Contables y Lineamientos para la emisión de estados financieros, emitidos por el órgano de coordinación para la Armonización de la Contabilidad Gubernamental, en este caso el Consejo Nacional de Armonización Contable (CONAC).



Colegio de Bachilleres
del Estado de Morelos

Información Contable

CUARTO INFORME DE CUENTA PÚBLICA
COLEGIO DE BACHILLERES DEL ESTADO DE MORELOS
ENERO - DICIEMBRE

2024



Cuarto Informe de Cuenta Pública
COLEGIO DE BACHILLERES DEL ESTADO DE MORELOS
 Estado de Actividades
 Del 1 de enero al 31 de diciembre de 2023 y 2024
 (Cifras en Pesos)



Concepto	2024	2023	Concepto	2024	2023
INGRESOS Y OTROS BENEFICIOS			GASTOS Y OTRAS PÉRDIDAS		
<i>Ingresos de Gestión</i>	33,507,662	32,040,073	<i>Gastos de Funcionamiento</i>	334,399,028	291,133,697
Impuestos	-	-	Servicios Personales	295,265,866	252,611,087
Cuotas y Aportaciones de Seguridad Social	-	-	Materiales y Suministros	15,818,153	17,237,822
Contribuciones de Mejoras	-	-	Servicios Generales	23,315,009	21,284,788
Derechos	-	-	<i>Transferencias, Asignaciones, Subsidios y Otras Ayudas</i>	147,908,096	138,570,708
Productos	-	-	Transferencias Internas y Asignaciones al Sector Público	-	-
Aprovechamientos	-	-	Transferencias al Resto del Sector Público	-	-
Ingresos por Venta de Bienes y Prestación de Servicios	33,507,662	32,040,073	Subsidios y Subvenciones	-	-
<i>Participaciones, Aportaciones, Convenios, Incentivos Derivados de la Colaboración Fiscal, Fondos Distintos de Aportaciones, Transferencias, Asignaciones, Subsidios y Subvenciones, y Pensiones y Jubilaciones</i>	451,319,127	401,867,304	Ayudas Sociales	-	-
Participaciones, Aportaciones, Convenios, Incentivos Derivados de la Colaboración Fiscal y Fondos Distintos de Aportaciones	-	-	Pensiones y Jubilaciones	147,908,096	138,570,708
Transferencias, Asignaciones, Subsidios y Subvenciones, y Pensiones y Jubilaciones	451,319,127	401,867,304	Transferencias a Fideicomisos, Mandatos y Contratos Análogos	-	-
<i>Otros Ingresos y Beneficios</i>	1,908,187	2,812,296	Transferencias a la Seguridad Social	-	-
Ingresos Financieros	1,908,187	2,812,296	Donativos	-	-
Incremento por Variación de Inventarios	-	-	Transferencias al Exterior	-	-
Disminución del Exceso de Estimaciones por Pérdida o Deterioro u Obsolescencia	-	-	<i>Participaciones y Aportaciones</i>	-	-
Disminución del Exceso de Provisiones	-	-	Participaciones	-	-
Otros Ingresos y Beneficios Varios	-	-	Aportaciones	-	-
Total de Ingresos y Otros Beneficios	486,734,976	436,719,673	Convenios	-	-
			<i>Intereses, Comisiones y Otros Gastos de la Deuda Pública</i>	-	-
			Intereses de la Deuda Pública	-	-
			Comisiones de la Deuda Pública	-	-
			Gastos de la Deuda Pública	-	-
			Costo por Coberturas	-	-
			Apoyos Financieros	-	-
			<i>Otros Gastos y Pérdidas Extraordinarias</i>	1,872,376	580,710
			Estimaciones, Depreciaciones, Deterioros, Obsolescencia y Amortizaciones	1,872,376	580,707
			Provisiones	-	-
			Disminución de Inventarios	-	-
			Otros Gastos	-	3
			<i>Inversión Pública</i>	-	-
			Inversión Pública no Capitalizable	-	-
			Total de Gastos y Otras Pérdidas	484,179,500	430,285,115
			Resultados del Ejercicio (Ahorro/Desahorro)	2,555,476	6,434,558

Bajo protesta de decir verdad declaramos que los Estados Financieros y sus notas, son razonablemente correctos y son responsabilidad del emisor.

ELABORÓ

C. P. MARÍA DEL ROSARIO ZAGAL RODRIGUEZ
 JEFA DEPTO. DE CONTABILIDAD Y NÓMINAS

REVISÓ

C. P. VERÓNICA YAZMIN RODRIGUEZ URIBE
 DIRECTORA ADMINISTRATIVA

AUTORIZÓ

MTRA. AIDA MARGARITA MÉNEZ ESCOBAR
 DIRECTORA GENERAL



Cuarto Informe de Cuenta Pública
COLEGIO DE BACHILLERES DEL ESTADO DE MORELOS
 Estado de Situación Financiera
 Al 31 de diciembre de 2023 y 2024
 (Cifras en Pesos)



CONCEPTO	Año		CONCEPTO	Año	
	2024	2023		2024	2023
ACTIVO			PASIVO		
<i>Activo Circulante</i>			<i>Pasivo Circulante</i>		
Efectivo y Equivalentes	13,734,713	14,635,094	Cuentas por Pagar a Corto Plazo	95,856,496	79,784,866
Derechos a Recibir Efectivo o Equivalentes	64,586,679	50,533,682	Documentos por Pagar a Corto Plazo	-	-
Derechos a Recibir Bienes o Servicios	-	-	Porción a Corto Plazo de la Deuda Pública a Largo Plazo	-	-
Inventarios	-	-	Títulos y Valores a Corto Plazo	-	-
Almacenes	-	-	Pasivos Diferidos a Corto Plazo	-	-
Estimación por Pérdida o Deterioro de Activos Circulantes	-	-	Fondos y Bienes de Terceros en Garantía y/o Administración a Corto Plazo	160,158	162,558
Otros Activos Circulantes	-	-	Provisiones a Corto Plazo	-	-
Total de Activos Circulantes	78,321,392	65,168,776	Otros Pasivos a Corto Plazo	863,772	6,286,023
<i>Activo No Circulante</i>			Total de Pasivos Circulantes	96,880,426	86,233,447
Inversiones Financieras a Largo Plazo	-	-	<i>Pasivo No Circulante</i>		
Derechos a Recibir Efectivo o Equivalentes a Largo Plazo	261,013	261,013	Cuentas por Pagar a Largo Plazo	-	-
Bienes Inmuebles, Infraestructura y Construcciones en Proceso	54,290,891	54,290,891	Documentos por Pagar a Largo Plazo	-	-
Bienes Muebles	27,857,955	36,106,168	Deuda Pública a Largo Plazo	-	-
Activos Intangibles	1,269,872	1,285,851	Pasivos Diferidos a Largo Plazo	-	-
Depreciación, Deterioro y Amortización Acumulada de Bienes	(7,002,669)	(6,061,539)	Fondos y Bienes de Terceros en Garantía y/o en Administración a Largo Plazo	-	-
Activos Diferidos	-	-	Provisiones a Largo Plazo	-	-
Estimación por Pérdida o Deterioro de Activos no Circulantes	-	-	Total de Pasivos No Circulantes	-	-
Otros Activos no Circulantes	-	-	Total del Pasivo	96,880,426	86,233,447
Total de Activos No Circulantes	76,677,062	85,882,384	HACIENDA PÚBLICA / PATRIMONIO		
Total del Activo	154,998,454	151,051,160	<i>Hacienda Pública / Patrimonio Contribuido</i>	74,940,695	83,369,585
			Aportaciones	19,422,941	27,851,831
			Donaciones de Capital	55,517,754	55,517,754
			Actualización de la Hacienda Pública / Patrimonio	-	-
			Hacienda Pública / Patrimonio Generado	(16,822,667)	(18,551,872)
			Resultados del Ejercicio (Ahorro / Desahorro)	2,555,476	6,434,558
			Resultados de Ejercicios Anteriores	(35,767,147)	(40,493,900)
			Revalúos	(13,054)	-
			Reservas	-	-
			Rectificaciones de Resultados de Ejercicios Anteriores	16,402,058	15,507,470
			<i>Exceso o Insuficiencia en la Actualización de la Hacienda Pública / Patrimonio</i>	-	-
			Resultado por Posición Monetaria	-	-
			Resultado por Tenencia de Activos no Monetarios	-	-
			Total Hacienda Pública / Patrimonio	58,118,028	64,817,713
			Total del Pasivo y Hacienda Pública / Patrimonio	154,998,454	151,051,160

Bajo protesta de decir verdad declaramos que los Estados Financieros y sus notas, son razonablemente correctos y son responsabilidad del emisor.

ELABORÓ

 C.P. MARIA DEL ROSARIO ZAGAL RODRIGUEZ
 JEFA DEPTO. DE CONTABILIDAD Y NOMINAS

REVISÓ

 C.P. VERÓNICA AZARÍN RODRÍGUEZ URIBE
 DIRECTORA ADMINISTRATIVA

AUTORIZÓ

 MTRA. AJDA MARGARITA MÉNEZ ESCOBAR
 DIRECTORA GENERAL



Cuarto Informe de Cuenta Pública
COLEGIO DE BACHILLERES DEL ESTADO DE MORELOS
Estado de Situación Financiera Detallado - LDF
Al 31 de diciembre de 2023 y al 31 de diciembre de 2024
(Cifras en Pesos)



CONCEPTO	31 de diciembre 2024	31 de diciembre 2023	CONCEPTO	31 de diciembre 2024	31 de diciembre 2023
ACTIVO			PASIVO		
<i>Activo Circulante</i>			<i>Pasivo Circulante</i>		
Efectivo y Equivalentes	13,734,713	14,635,094	Cuentas por Pagar a Corto Plazo	95,856,496	79,784,866
Efectivo	-	-	Servicios Personales por Pagar a Corto Plazo	86,677,357	64,741,641
Bancos/Tesorería	13,734,713	14,635,094	Proveedores por Pagar a Corto Plazo	1,206,980	7,314,207
Bancos/Dependencias y Otros	-	-	Contratistas por Obras Públicas por Pagar a Corto Plazo	-	-
Inversiones Temporales (Hasta 3 meses)	-	-	Participaciones y Aportaciones por Pagar a Corto Plazo	-	-
Fondos con Afectación Específica	-	-	Transferencias Otorgadas por Pagar a Corto Plazo	-	-
Depósitos de Fondos de Terceros en Garantía y/o Admón.	-	-	Int., Comisiones y Otros Gastos de la Deuda Púb. por Pagar a Corto Plazo	-	-
Otros Efectivos y Equivalentes	-	-	Retenciones y Contribuciones por Pagar a Corto Plazo	7,972,159	7,729,018
Derechos a Recibir Efectivo o Equivalentes	64,586,679	50,533,682	Devoluciones de la Ley de Ingresos por Pagar a Corto Plazo	-	-
Inversiones Financieras de Corto Plazo	56,713,478	48,977,321	Otras Cuentas por Pagar a Corto Plazo	-	-
Cuentas por Cobrar a Corto Plazo	6,311,173	-	Documentos por Pagar a Corto Plazo	-	-
Deudores Diversos por Cobrar a Corto Plazo	1,562,028	1,556,361	Documentos Comerciales por Pagar a Corto Plazo	-	-
Ingresos por Recuperar a Corto Plazo	-	-	Documentos con Contratistas por Obras Púb. por Pagar a Corto Plazo	-	-
Deudores por Anticipos de la Tesorería a Corto Plazo	-	-	Otros Documentos por Pagar a Corto Plazo	-	-
Préstamos Otorgados a Corto Plazo	-	-	Porción a Corto Plazo de la Deuda Pública a Largo Plazo	-	-
Otros Derechos a Recibir Efectivo o Equiv. a Corto Plazo	-	-	Porción a Corto Plazo de la Deuda Pública	-	-
Derechos a Recibir Bienes o Servicios	-	-	Porción a Corto Plazo de Arrendamiento Financiero	-	-
Ant. a Proveedores por Adq. de Bienes y Prest. de Serv. a Corto Plazo	-	-	Titulos y Valores a Corto Plazo	-	-
Ant. a Proveedores por Adq. de Bienes Inm. y Muebles a Corto Plazo	-	-	Pasivos Diferidos a Corto Plazo	-	-
Ant. a Proveedores por Adq. de Bienes Intangibles a Corto Plazo	-	-	Ingresos Cobrados por Adelantado a Corto Plazo	-	-
Anticipo a Contratistas por Obras Públicas a Corto Plazo	-	-	Intereses Cobrados por Adelantado a Corto Plazo	-	-
Otros Derechos a Recibir Bienes o Servicios a Corto Plazo	-	-	Otros Pasivos Diferidos a Corto Plazo	-	-
Inventarios	-	-	Fondos y Bienes de Terceros en Garantía y/o Admón. a C. P.	160,158	162,558
Inventario de Mercancías para Venta	-	-	Fondos en Garantía a Corto Plazo	160,158	162,558
Inventario de Mercancías Terminadas	-	-	Fondos en Administración a Corto Plazo	-	-
Inventario de Mercancías en Proceso de Elaboración	-	-	Fondos Contingentes a Corto Plazo	-	-
Inventario de Materias Primas, Mat. y Suministros para Producción	-	-	Fondos de Fideicomisos, Mandatos y Contratos Análogos a Corto Plazo	-	-
Bienes en Tránsito	-	-	Otros Fondos de Terceros en Garantía y/o Administración a Corto Plazo	-	-
Almacenes	-	-	Valores y Bienes en Garantía a Corto Plazo	-	-
Estimación por Pérdida o Deterioro de Activos Circulantes	-	-	Provisiones a Corto Plazo	-	-
Est. para Ctas. Incobrables por Derechos a Recibir Efectivo o Equiv.	-	-	Provisión para Demandas y Juicios a Corto Plazo	-	-
Estimación por Deterioro de Inventarios	-	-	Provisión para Contingencias a Corto Plazo	-	-
Otros Activos Circulantes	-	-	Otras Provisiones a Corto Plazo	-	-
Valores en Garantía	-	-	Otros Pasivos a Corto Plazo	863,772	6,286,023
Bienes en Garantía (excluye depósitos de fondos)	-	-	Ingresos por Clasificar	-	-
Bienes Deriv. de Embargos, Decom., Aseguramientos y Dación en Pago	-	-	Recaudación por Participar	-	-
Adquisición con Fondos de Terceros	-	-	Otros Pasivos Circulantes	863,772	6,286,023
Total de Activos Circulantes	78,321,392	65,168,776	Total de Pasivos Circulantes	96,880,426	86,233,447



Cuarto Informe de Cuenta Pública
COLEGIO DE BACHILLERES DEL ESTADO DE MORELOS
 Estado de Situación Financiera Detallado - LDF
 Al 31 de diciembre de 2023 y al 31 de diciembre de 2024
 (Cifras en Pesos)



CONCEPTO	31 de diciembre 2024	31 de diciembre 2023	CONCEPTO	31 de diciembre 2024	31 de diciembre 2023
Activo No Circulante			Pasivo No Circulante		
Inversiones Financieras a Largo Plazo	-	-	Cuentas por Pagar a Largo Plazo	-	-
Derechos a Recibir Efectivo o Equivalentes a Largo Plazo	261,013	261,013	Documentos por Pagar a Largo Plazo	-	-
Bienes Inmuebles, Infraestructura y Const. en Proceso	54,290,891	54,290,891	Deuda Pública a Largo Plazo	-	-
Bienes Muebles	27,857,955	36,106,168	Pasivos Diferidos a Largo Plazo	-	-
Activos Intangibles	1,269,872	1,285,851	Fdos. y Bienes de Terceros en Garantía y/o en Admón. a L.P.	-	-
Depreciación, Deterioro y Amortización Acumulada de Bienes	(7,002,669)	(6,061,539)	Provisiones a Largo Plazo	-	-
Activos Diferidos	-	-	Total de Pasivos No Circulantes	-	-
Estimación por Pérdida o Deterioro de Activos no Circulantes	-	-			
Otros Activos no Circulantes	-	-	Total del Pasivo	96,880,426	86,233,447
Total de Activos No Circulantes	76,677,062	85,882,384	HACIENDA PÚBLICA / PATRIMONIO		
			Hacienda Pública / Patrimonio Contribuido	74,940,695	83,369,585
			Aportaciones	19,422,941	27,851,831
			Donaciones de Capital	55,517,754	55,517,754
			Actualización de la Hacienda Pública / Patrimonio	-	-
			Hacienda Pública / Patrimonio Generado	(16,822,667)	(18,551,872)
			Resultados del Ejercicio (Ahorro / Desahorro)	2,555,476	6,434,558
			Resultados de Ejercicios Anteriores	(35,767,147)	(40,493,900)
			Revalúos	(13,054)	-
			Reservas	-	-
			Rectificaciones de Resultados de Ejercicios Anteriores	16,402,058	15,507,470
			Exceso o Insuficiencia en la Actualización de la Hacienda Pública / Patrimonio	-	-
			Resultado por Posición Monetaria	-	-
			Resultado por Tenencia de Activos no Monetarios	-	-
			Total Hacienda Pública / Patrimonio	58,118,028	64,817,713
Total del Activo	154,998,454	151,051,160	Total del Pasivo y Hacienda Pública / Patrimonio	154,998,454	151,051,160

Bajo protesta de decir verdad declaramos que los Estados Financieros y sus notas, son razonablemente correctos y son responsabilidad del emisor.

ELABORÓ

C.P. MARÍA DEL ROSARIO ZAGAL RODRIGUEZ
 JEFA DEPTO. DE CONTABILIDAD Y NÓMINAS

REVISÓ

C.P. VERÓNICA YAZMÍN RODRIGUEZ URIBE
 DIRECTORA ADMINISTRATIVA

AUTORIZÓ

MTRA. AIDA MARGARITA MÉNEZ ESCOBAR
 DIRECTORA GENERAL



Cuarto Informe de Cuenta Pública
COLEGIO DE BACHILLERES DEL ESTADO DE MORELOS
 Estado de Cambios en la Situación Financiera
 Del 1 de enero al 31 de diciembre de 2024
 (Cifras en Pesos)



Concepto	Origen	Aplicación	Concepto	Origen	Aplicación
ACTIVO	10,105,703	14,052,997	PASIVO	16,071,630	5,424,651
<i>Activo Circulante</i>	<i>900,381</i>	<i>14,052,997</i>	<i>Pasivo Circulante</i>	<i>16,071,630</i>	<i>5,424,651</i>
Efectivo y Equivalentes	900,381	-	Cuentas por Pagar a Corto Plazo	16,071,630	-
Derechos a Recibir Efectivo o Equivalentes	-	14,052,997	Documentos por Pagar a Corto Plazo	-	-
Derechos a Recibir Bienes o Servicios	-	-	Porción a Corto Plazo de la Deuda Pública a Largo Plazo	-	-
Inventarios	-	-	Títulos y Valores a Corto Plazo	-	-
Almacenes	-	-	Pasivos Diferidos a Corto Plazo	-	-
Estimación por Pérdida o Deterioro de Activos Circulantes	-	-	Fdos. y Bienes de Terceros en Garantía y/o Admón. a C. P.	-	2,400
Otros Activos Circulantes	-	-	Provisiones a Corto Plazo	-	-
			Otros Pasivos a Corto Plazo	-	5,422,251
<i>Activo No Circulante</i>	<i>9,205,322</i>	<i>-</i>	<i>Pasivo No Circulante</i>	<i>-</i>	<i>-</i>
Inversiones Financieras a Largo Plazo	-	-	Cuentas por Pagar a Largo Plazo	-	-
Derechos a Recibir Efectivo o Equivalentes a Largo Plazo	-	-	Documentos por Pagar a Largo Plazo	-	-
Bienes Inmuebles, Infraestructura y Constr. en Proceso	-	-	Deuda Pública a Largo Plazo	-	-
Bienes Muebles	8,248,213	-	Pasivos Diferidos a Largo Plazo	-	-
Activos Intangibles	15,979	-	Fdos. y Bienes de Terceros en Garantía y/o Admón. a L. P.	-	-
Depreciación, Deterioro y Amort. Acumulada de Bienes	941,130	-	Provisiones a Largo Plazo	-	-
Activos Diferidos	-	-			
Est. por Pérdida o Deterioro de Activos no Circulantes	-	-	HACIENDA PÚBLICA / PATRIMONIO	5,621,341	12,321,026
Otros Activos no Circulantes	-	-	<i>Hacienda Pública / Patrimonio Contribuido</i>	<i>-</i>	<i>8,428,890</i>
			Aportaciones	-	8,428,890
			Donaciones de Capital	-	-
			Actualización de la Hacienda Pública / Patrimonio	-	-
			<i>Hacienda Pública / Patrimonio Generado</i>	<i>5,621,341</i>	<i>3,892,136</i>
			Resultados del Ejercicio (Ahorro / Desahorro)	-	3,879,082
			Resultados de Ejercicios Anteriores	4,726,753	-
			Revalúos	-	13,054
			Reservas	-	-
			Rectificaciones de Resultados de Ejercicios Anteriores	894,588	-
			<i>Exceso o Insuficiencia en la Actualización de la Hacienda Pública / Patrimonio</i>	<i>-</i>	<i>-</i>
			Resultado por Posición Monetaria	-	-
			Resultado por Tenencia de Activos no Monetarios	-	-

Bajo protesta de decir verdad declaramos que los Estados Financieros y sus notas, son razonablemente correctos y son responsabilidad del emisor.

ELABORÓ



C.P. MARÍA DEL ROSARIO ZAGAL RODRÍGUEZ
JEFA DEPTO. DE CONTABILIDAD Y NÓMINAS

REVISÓ



C.P. VERÓNICA YAZMIN RODRÍGUEZ URIBE
DIRECTORA ADMINISTRATIVA

AUTORIZÓ



MTRA. AIDA MARGARITA MÉNEZ ESCOBAR
DIRECTORA GENERAL



Cuarto Informe de Cuenta Pública
COLEGIO DE BACHILLERES DEL ESTADO DE MORELOS
 Estado Analítico del Activo
 Del 1 de enero al 31 de diciembre de 2024
 (Cifras en Pesos)



Concepto	Saldo Inicial 1	Cargos del Periodo 2	Abonos del Periodo 3	Saldo Final 4 = (1 + 2 - 3)	Variación del Periodo (4 - 1)
ACTIVO	151,051,160	2,088,082,165	2,084,134,871	154,998,454	3,947,294
<i>Activo Circulante</i>	<i>65,168,776</i>	<i>2,086,250,513</i>	<i>2,073,097,897</i>	<i>78,321,392</i>	<i>13,152,616</i>
Efectivo y Equivalentes	14,635,094	1,231,047,867	1,231,948,248	13,734,713	(900,381)
Derechos a Recibir Efectivo o Equivalentes	50,533,682	855,202,646	841,149,649	64,586,679	14,052,997
Derechos a Recibir Bienes o Servicios	-	-	-	-	-
Inventarios	-	-	-	-	-
Almacenes	-	-	-	-	-
Estimación por Pérdida o Deterioro de Activos Circulantes	-	-	-	-	-
Otros Activos Circulantes	-	-	-	-	-
<i>Activo No Circulante</i>	<i>85,882,384</i>	<i>1,831,652</i>	<i>11,036,974</i>	<i>76,677,062</i>	<i>(9,205,322)</i>
Inversiones Financieras a Largo Plazo	-	-	-	-	-
Derechos a Recibir Efectivo o Equivalentes a Largo Plazo	261,013	-	-	261,013	-
Bienes Inmuebles, Infraestructura y Constr. en Proceso	54,290,891	-	-	54,290,891	-
Bienes Muebles	36,106,168	1,108,998	9,357,211	27,857,955	(8,248,213)
Activos Intangibles	1,285,851	-	15,979	1,269,872	(15,979)
Depreciación, Deterioro y Amort. Acumulada de Bienes	(6,061,539)	722,654	1,663,784	(7,002,669)	(941,130)
Activos Diferidos	-	-	-	-	-
Est. por Pérdida o Deterioro de Activos no Circulantes	-	-	-	-	-
Otros Activos no Circulantes	-	-	-	-	-

Bajo protesta de decir verdad declaramos que los Estados Financieros y sus notas, son razonablemente correctos y son responsabilidad del emisor.

ELABORÓ

C.P. MARIA DEL ROSARIO ZAGAL RODRIGUEZ
 JEFA DEPTO. DE CONTABILIDAD Y NÓMINAS

REVISÓ

C.P. VERÓNICA YAZMÍN RODRIGUEZ URIBE
 DIRECTORA ADMINISTRATIVA

AUTORIZÓ

MTRA. AIDA MARGARITA MÉNEZ ESCOBAR
 DIRECTORA GENERAL



Cuarto Informe de Cuenta Pública
COLEGIO DE BACHILLERES DEL ESTADO DE MORELOS
 Estado Analítico de la Deuda y Otros Pasivos
 Del 1 de enero al 31 de diciembre de 2024
 (Cifras en Pesos)



Denominación de las Deudas	Moneda de Contratación	Institución o País Acreedor	Saldo Inicial del Periodo	Saldo Final del Periodo
DEUDA PÚBLICA				
Corto Plazo				
Deuda Interna	Pesos		-	-
Instituciones de Crédito			-	-
Títulos y Valores			-	-
Arrendamientos Financieros			-	-
Deuda Externa	Pesos		-	-
Organismos Financieros Internacionales			-	-
Deuda Bilateral			-	-
Títulos y Valores			-	-
Arrendamientos Financieros			-	-
<i>Subtotal a Corto Plazo</i>			-	-
Largo Plazo				
Deuda Interna	Pesos		-	-
Instituciones de Crédito			-	-
Títulos y Valores			-	-
Arrendamientos Financieros			-	-
Deuda Externa	Pesos		-	-
Organismos Financieros Internacionales			-	-
Deuda Bilateral			-	-
Títulos y Valores			-	-
Arrendamientos Financieros			-	-
<i>Subtotal a Largo Plazo</i>			-	-
Otros Pasivos			86,233,447	96,880,426
Total Deuda y Otros Pasivos			86,233,447	96,880,426

Bajo protesta de decir verdad declaramos que los Estados Financieros y sus notas, son razonablemente correctos y son responsabilidad del emisor.

ELABORÓ

C.P. MARIA DEL ROSARIO ZAGAY RODRIGUEZ
 JEFA DEPTO. DE CONTABILIDAD Y NÓMINAS

REVISÓ

C.P. VERÓNICA YAZMIN RODRÍGUEZ URIBE
 DIRECTORA ADMINISTRATIVA

AUTORIZÓ

MTRA. AIDA MARGARITA MÉNEZ ESCOBAR
 DIRECTORA GENERAL



Cuarto Informe de Cuenta Pública
COLEGIO DE BACHILLERES DEL ESTADO DE MORELOS
 Informe Analítico de la Deuda Pública y Otros Pasivos - LDF
 Del 1 de enero al 31 de diciembre de 2024
 (Cifras en Pesos)



Denominación de la Deuda Pública y Otros Pasivos	Saldo al 31 de Diciembre de 2023	Disposiciones del Periodo	Amortizaciones del Periodo	Revaluaciones, Reclasificaciones y Otros Ajustes	Saldo Final del Periodo	Pago de Intereses del Periodo	Pago de Comisiones y demás costos asociados durante el Periodo
Deuda Pública	-	-	-	-	-	-	-
Corto Plazo	-	-	-	-	-	-	-
Instituciones de Crédito	-	-	-	-	-	-	-
Títulos y Valores	-	-	-	-	-	-	-
Arrendamientos Financieros	-	-	-	-	-	-	-
Largo Plazo	-	-	-	-	-	-	-
Instituciones de Crédito	-	-	-	-	-	-	-
Títulos y Valores	-	-	-	-	-	-	-
Arrendamientos Financieros	-	-	-	-	-	-	-
Otros Pasivos	86,233,447	-	-	-	96,880,426	-	-
Total de la Deuda Pública y Otros Pasivos	86,233,447	-	-	-	96,880,426	-	-
Deuda Contingente¹ (Informativo)	-	-	-	-	-	-	-
Deuda Contingente 1	-	-	-	-	-	-	-
Deuda Contingente 2	-	-	-	-	-	-	-
Deuda Contingente xx	-	-	-	-	-	-	-
Valor de Instrumentos Bono Cupón Cero²	-	-	-	-	-	-	-
Instrumento Bono Cupón Cero 1	-	-	-	-	-	-	-
Instrumento Bono Cupón Cero 2	-	-	-	-	-	-	-
Instrumento Bono Cupón Cero 3	-	-	-	-	-	-	-

- 1 Se refiere a cualquier Financiamiento sin fuente o garantía de pago definida, que sea asumida de manera solidaria o subsidiaria por las Entidades Federativas con sus Municipios, organismos descentralizados y empresas de participación estatal mayoritaria y fideicomisos, locales o municipales, y por los Municipios con sus respectivos organismos descentralizados y empresas de participación municipal mayoritaria.
- 2 Se refiere al valor del Bono Cupón Cero que respalda el pago de los créditos asociados al mismo (Activo).

Obligaciones a Corto Plazo	Monto Contratado	Plazo Pactado	Tasa de Interés	Comisiones y Costos Relacionados	Tasa Efectiva
Obligaciones a Corto Plazo (Informativo)	-	-	-	-	-
Crédito 1	-	-	-	-	-
Crédito 2	-	-	-	-	-
Crédito xx	-	-	-	-	-

Bajo protesta de decir verdad declaramos que los Estados Financieros y sus notas, son razonablemente correctos y son responsabilidad del emisor.

ELABORO



C.P. MARIA DEL ROSARIO BAGAL RODRIGUEZ
JEFA DEPTO. DE CONTABILIDAD Y FINANZAS

REVISO



C.P. VERÓNICA YAZMIN RODRÍGUEZ URIBE
DIRECTORA ADMINISTRATIVA

AUTORIZÓ



MTRA. AIDA MARGARITA MENEZ ESCOBAR
DIRECTORA GENERAL



Cuarto Informe de Cuenta Pública
COLEGIO DE BACHILLERES DEL ESTADO DE MORELOS
 Informe Analítico de Obligaciones Diferentes de Financiamientos - LDF
 Del 1 de enero al 31 de diciembre de 2024
 (Cifras en Pesos)



Denominación de las Obligaciones Diferentes de Financiamiento	Fecha del Contrato	Fecha de inicio de operación del proyecto	Fecha de vencimiento	Monto de la inversión pactado	Plazo pactado	Monto promedio mensual del pago de la contraprestación	Monto promedio mensual del pago de la contraprestación correspondiente al pago de inversión	Monto pagado de la inversión al 31 de diciembre de 2024	Monto pagado de la inversión actualizado al 31 de diciembre de 2024	Saldo pendiente por pagar de la inversión al 31 de diciembre de 2024
Asociaciones Público Privadas (APP's)				-		-	-	-	-	-
APP 1				-		-	-	-	-	-
APP 2				-		-	-	-	-	-
APP 3				-		-	-	-	-	-
APP xx				-		-	-	-	-	-
Otros Instrumentos				-		-	-	-	-	-
Otro Instrumento 1				-		-	-	-	-	-
Otro Instrumento 2				-		-	-	-	-	-
Otro Instrumento 3				-		-	-	-	-	-
Otro Instrumento xx				-		-	-	-	-	-
Total de Obligaciones Diferentes de Financiamiento				-		-	-	-	-	-

NO APLICA

Bajo protesta de decir verdad declaramos que los Estados Financieros y sus notas, son razonablemente correctos y son responsabilidad del emisor.

ELABORÓ

C.P. MARIA DEL ROSARIO ZAGAL RODRIGUEZ
 JEFA DEPTO. DE CONTABILIDAD Y NÓMINAS

REVISÓ

C.P. VERÓNICA YAZMIN RODRIGUEZ URIBE
 DIRECTORA ADMINISTRATIVA

AUTORIZÓ

MTRA. AIDA MARGARITA MÉNEZ ESCOBAR
 DIRECTORA GENERAL



Cuarto Informe de Cuenta Pública
COLEGIO DE BACHILLERES DEL ESTADO DE MORELOS
 Estado de Variación en la Hacienda Pública
 Del 1 de enero al 31 de diciembre de 2024
 (Cifras en Pesos)



Concepto	Hacienda Pública/ Patrimonio Contribuido	Hacienda Pública/ Patrimonio Generado de Ejercicios Anteriores	Hacienda Pública/ Patrimonio Generado del Ejercicio	Exceso o Insuficiencia en la Actualización de la Hacienda Pública / Patrimonio	TOTAL
Hacienda Pública / Patrimonio Contribuido Neto de 2023	83,369,585	-	-	-	83,369,585
<i>Aportaciones</i>	27,851,831	-	-	-	27,851,831
<i>Donaciones de Capital</i>	55,517,754	-	-	-	55,517,754
<i>Actualización de la Hacienda Pública / Patrimonio</i>	-	-	-	-	-
Hacienda Pública / Patrimonio Generado Neto de 2023	-	(24,986,430)	6,434,558	-	(18,551,872)
<i>Resultados del Ejercicio (Ahorro / Desahorro)</i>	-	-	6,434,558	-	6,434,558
<i>Resultados de Ejercicios Anteriores</i>	-	(40,493,900)	-	-	(40,493,900)
<i>Revalúos</i>	-	-	-	-	-
<i>Reservas</i>	-	-	-	-	-
<i>Rectificaciones de Resultados de Ejercicios Anteriores</i>	-	15,507,470	-	-	15,507,470
Exceso o Insuficiencia en la Actualización de la Hacienda Pública / Patrimonio Neto de 2023	-	-	-	-	-
<i>Resultado por Posición Monetaria</i>	-	-	-	-	-
<i>Resultado por Tenencia de Activos no Monetarios</i>	-	-	-	-	-
Hacienda Pública / Patrimonio Neto Final de 2023	83,369,585	(24,986,430)	6,434,558	-	64,817,713
Cambios en la Hacienda Pública / Patrimonio Contribuido Neto de 2024	(8,428,890)	-	-	-	(8,428,890)
<i>Aportaciones</i>	(8,428,890)	-	-	-	(8,428,890)
<i>Donaciones de Capital</i>	-	-	-	-	-
<i>Actualización de la Hacienda Pública / Patrimonio</i>	-	-	-	-	-
Variaciones de la Hacienda Pública / Patrimonio Generado Neto de 2024	-	4,726,753	(2,997,548)	-	1,729,205
<i>Resultados del Ejercicio (Ahorro / Desahorro)</i>	-	-	2,555,476	-	2,555,476
<i>Resultados de Ejercicios Anteriores</i>	-	4,726,753	(6,434,558)	-	(1,707,805)
<i>Revalúos</i>	-	-	(13,054)	-	(13,054)
<i>Reservas</i>	-	-	-	-	-
<i>Rectificaciones de Resultados de Ejercicios Anteriores</i>	-	-	894,588	-	894,588
Cambios en el Exceso o Insuficiencia en la Actualización de la Hacienda Pública / Patrimonio Neto de 2024	-	-	-	-	-
<i>Resultado por Posición Monetaria</i>	-	-	-	-	-
<i>Resultado por Tenencia de Activos no Monetarios</i>	-	-	-	-	-
Hacienda Pública / Patrimonio Neto Final de 2024	74,940,695	(20,259,677)	3,437,010	-	58,118,028

Bajo protesta de decir verdad declaramos que los Estados Financieros y sus notas, son razonablemente correctos y son responsabilidad del emisor.

ELABORÓ

 C.P. MARÍA DEL ROSARIO ZAGAL RODRÍGUEZ
 JEFA DEPTO. DE CONTABILIDAD Y NÓMINAS

REVISÓ

 C.P. VERÓNICA YAZMIN RODRÍGUEZ URIBE
 DIRECTORA ADMINISTRATIVA

AUTORIZÓ

 MTRA. AIDA MARGARITA MÉNEZ ESCOBAR
 DIRECTORA GENERAL



Cuarto Informe de Cuenta Pública
COLEGIO DE BACHILLERES DEL ESTADO DE MORELOS
 Estado de Flujos de Efectivo
 Del 1 de enero al 31 de diciembre de 2023 y 2024
 (Cifras en Pesos)



Concepto	2024	2023	Concepto	2024	2023
Flujos de Efectivo de las Actividades de Operación			Flujos de Efectivo de las Actividades de Inversión		
Origen	486,734,976	436,719,673	Origen	-	22,839,125
Impuestos	-	-	Bienes Inmuebles, Infraestructura y Construcciones en Proceso	-	-
Cuotas y Aportaciones de Seguridad Social	-	-	Bienes Muebles	-	-
Contribuciones de Mejoras	-	-	Otros Orígenes de Inversión	-	22,839,125
Derechos	-	-	Aplicación	3,455,857	25,865,801
Productos	-	-	Bienes Inmuebles, Infraestructura y Construcciones en Proceso	-	34,721,276
Aprovechamientos	-	-	Bienes Muebles	(8,248,212)	(8,855,475)
Ingresos por Venta de Bienes y Prestación de Servicios	33,507,662	32,040,073	Otras Aplicaciones de Inversión	11,704,069	-
Participaciones, Aportaciones, Convenios, Incentivos Derivados de la Colaboración Fiscal y Fondos Distintos de Aportaciones	-	-	Flujos Netos de Efectivo por Actividades de Inversión	(3,455,857)	(3,026,676)
Transferencias, Asignaciones, Subsidios y Subvenciones, y Pensiones y Jubilaciones	451,319,127	401,867,304	Flujo de Efectivo de las Actividades de Financiamiento		
Otros Orígenes de Operación	1,908,187	2,812,296	Origen	-	-
Aplicación	484,179,500	430,285,115	Endeudamiento Neto	-	-
Servicios Personales	295,265,866	252,611,087	Interno	-	-
Materiales y Suministros	15,818,153	17,237,822	Externo	-	-
Servicios Generales	23,315,009	21,284,788	Otros Orígenes de Financiamiento	-	-
Transf. Internas y Asignaciones al Sector Público	-	-	Aplicación	-	-
Transferencias al resto del Sector Público	-	-	Servicios de la Deuda	-	-
Subsidios y Subvenciones	-	-	Interno	-	-
Ayudas Sociales	-	-	Externo	-	-
Pensiones y Jubilaciones	147,908,096	138,570,708	Otras Aplicaciones de Financiamiento	-	-
Transf. a Fideicomisos, Mandatos y Contratos Análogos	-	-	Flujos Netos de Efectivo por Actividades de Financiamiento	-	-
Transferencias a la Seguridad Social	-	-	Incremento/Disminución Neta en el Efectivo y Equivalentes al Efectivo	(900,381)	3,407,882
Donativos	-	-	Efectivo y Equivalentes al Efectivo al Inicio del Ejercicio	14,635,094	11,227,212
Transferencias al Exterior	-	-	Efectivo y Equivalentes al Efectivo al Final del Ejercicio	13,734,713	14,635,094
Participaciones	-	-			
Aportaciones	-	-			
Convenios	-	-			
Otras Aplicaciones de Operación	1,872,376	580,710			
Flujos Netos de Efectivo por Actividades de Operación	2,555,476	6,434,558			

Bajo protesta de decir verdad declaramos que los Estados Financieros y sus notas, son razonablemente correctos y son responsabilidad del emisor.

ELABORÓ

 C.P. MARÍA DEL ROSARIO ZAGAL RODRÍGUEZ
 JEFA DEPTO. DE CONTABILIDAD Y NÓMINAS

REVISÓ

 C.P. VERÓNICA AZAHÍN RODRÍGUEZ URIBE
 DIRECTORA ADMINISTRATIVA

AUTORIZÓ

 MTRA. AIDA MARGARITA MÉNEZ ESCOBAR
 DIRECTORA GENERAL

INFORME SOBRE LOS PASIVOS CONTINGENTES

CUENTA PÚBLICA 4TO. TRIMESTRE 2024

El Colegio de Bachilleres del Estado de Morelos tiene Pasivos Contingentes a la fecha del 31 de Diciembre de 2024, por un importe aproximado de **\$17,071,061.85 (Diecisiete Millones Setenta y Un Mil Sesenta y Un Pesos 85/100 M.N.)** que corresponde a 30 (Treinta) juicios laborales, administrativos y de amparo en desahogo de procedimiento.

ELABORÓ



C.P. MARIA DEL
ROSARIO ZAGAL
RODRIGUEZ
JEFA DEPTO. DE
CONTABILIDAD Y
NÓMINAS

REVISÓ



C.P. LUIS ÁNGEL
NAVA GUADARRAMA
SUBDIRECTOR
FINANCIERO

VALIDÓ



LIC. VERONICA
YAZMIN
RODRÍGUEZ URIBE
DIRECTORA
ADMINISTRATIVA

Vo. Bo.



MTRA. AIDA
MARGARITA MÉNEZ
ESCOBAR
DIRECTORA
GENERAL

COLEGIO DE BACHILLERES DEL ESTADO DE MORELOS

NOTAS A LOS ESTADOS FINANCIEROS CUENTA PÚBLICA 4TO TRIMESTRE 2024 1° DE ENERO AL 31 DE DICIEMBRE DE 2024

NOTAS DE GESTIÓN ADMINISTRATIVA

Introducción

El objetivo de las presentes notas es explicar de manera amplia el origen y significado de los datos y cifras que se presentan en los Estados Financieros que emite este Colegio, proporcionando información acerca de sus transacciones y otros eventos que lo han afectado o podrían afectar económicamente, las cuales son parte integrante de los mismos, teniendo presente los postulados de revelación suficiente e importancia relativa.

Su objetivo es revelar y proporcionar información adicional que no se presenta en los Estados Financieros, pero que es relevante para la comprensión de alguno de ellos y para la toma de decisiones.

1.1 Autorización e historia

El Colegio de Bachilleres del Estado de Morelos se crea bajo decreto publicado en el periódico "Tierra y Libertad" con fecha 14 de septiembre de 1988 bajo el mandato del Gobernador Constitucional del Estado Libre y Soberano de Morelos, el Lic. Antonio Riva Palacios López, quien ejerció sus facultades con base al artículo 70 fracciones I y XXII de la Constitución Política del Estado y con fundamento en los artículos 1ro, 4to, 5to, 6to y 7mo de la Ley Organiza de la Administración Pública del Estado.

Creándose el Colegio de Bachilleres del Estado de Morelos con fecha 14 de septiembre de 1988, como organismo público descentralizado, con personalidad jurídica y patrimonio legal en la ciudad de Cuernavaca, Morelos.

1.2 Panorama Económico y financiero

El Colegio de Bachilleres del Estado de Morelos, cuenta con diferentes fuentes de financiamiento:

- Subsidio Federal
- Subsidio Estatal
- Ingresos Propios

Mismas fuentes de financiamiento que sirven para cumplir las líneas estrategias y programas 2022-2024.

LÍNEA ESTRATÉGICA 2022-2024	PROGRAMAS 2022-2024
I. EDUCACIÓN CON CALIDAD Y EQUIDAD	1.- EXCELENCIA COBAEM 2.- TU SIEMPRE PUEDES 3.- ECOBAEM 4.- INCLUSIÓN COBAEM 5.- EMPRENDE COBAEM 6.- VALORES COBAEM 7.- JOVENES POR LA PAZ 8.- ORGULLO COBAEM
II. CONTENIDOS Y ACTIVIDADES PARA EL APRENDIZAJE	1. TALENTO COBAEM 2. COBAEM EN EL ARTE 3. EN MODO DEPORTIVO 4. COBAEM MULTICULTURAL 5. EMOCIONES COBAEM 6. LISTOS PARA TRIUNFAR 7. YO LEO Y ESCRIBO 8. COBAEM EN LA CIENCIA 9. BIBLIOTECA DIGITAL
III. DESARROLLO DOCENTE Y ADMINISTRATIVO	1. COBAEM FORMACIÓN CONTINUA 2. SUPERATE 3. INSPIRADORES COBAEM
IV. GOBERNANZA Y RENDICIÓN DE CUENTAS	1. LIDER+5 COBAEM 2. REINGENIERÍA NORMATIVA 3. COBAEM TRANSPARENTE
V. INFRAESTRUCTURA EDUCATIVA Y EQUIPAMIENTO	1. ESCUELA DIGNA 2. COLEGIO SEGURO 3. MODERNIZACIÓN COBAEM
VI. FINANCIAMIENTO Y RECURSOS	1. SISTEMATIZACIÓN COBAEM 2. PROYECTOS DE INVERSIÓN COBAEM 3. EFICIENCIA Y EFICACIA COBAEM 4. GESTIONES COBAEM 5. MI MARCA COBAEM
VII. VINCULACIÓN	1. COMITÉ COBAEM 2. ALIANZAS COBAEM 3. RED FEA 4. EMPATÍA EN ACCIÓN 5. REDES COBAEM 6. MOVILIDAD COBAEM

1.3 Organización y Objeto social

1.3.1 Objeto Social

El Colegio de Bachilleres del Estado de Morelos tendrá por objeto establecer, organizar y sostener planteles o extensiones de los mismos que sean necesarios y se justifiquen plenamente para impartir e impulsar la educación correspondiente al bachillerato en sus características propedéutica y de formación para el trabajo, así como expedir certificados de estudios y otorgar constancias de capacitación para el trabajo.

1.3.2 Principal Actividad

El Colegio de Bachilleres del Estado de Morelos es una institución del nivel medio superior que tiene como principal función ofrecer servicios educativos de calidad, con pertinencia a las necesidades y requerimientos de la sociedad morelense.

1.3.3 Ejercicio Fiscal

Periodo del 01 de Enero al 31 de Diciembre de 2024. La presente Cuenta Pública comprende del periodo del 01 de enero al 31 de diciembre de 2024.

1.3.4 Régimen Jurídico

El Colegio de Bachilleres del Estado de Morelos tendrá como legislación normativa de sus actividades, la Constitución Política del Estado Libre y Soberano de Morelos, la Ley General de Educación, la Ley de Educación Pública del Estado de Morelos y la Ley del Servicio Civil del Estado, se ceñirá a las normas que establezca la Dirección General de Bachillerato de la Secretaría de Educación Pública.

1.3.5 Consideraciones Fiscales

El Colegio de Bachilleres del Estado de Morelos tributa bajo el título III de la Ley del Impuesto sobre la Renta en el régimen de Personas Morales con Fines NO Lucrativos.

1.3.6 Estructura Orgánica Básica

Los órganos de gobierno del Colegio de Bachilleres del Estado de Morelos son:

I.- La Junta Directiva;

II.- El Director General;

III.- El Patronato;

IV.- Los directores de cada uno de los planteles que establezca el Colegio, que funcionarán como Consejo Consultivo.

1.3.7 Fideicomisos. No Aplica

1.4 Bases de Preparación de los Estados Financieros

Los presentes estados financieros se han elaborado siguiendo la normatividad establecida en la Ley de Disciplina Financiera, la Ley General de Contabilidad Gubernamental, los Postulados Básicos de Contabilidad Gubernamental, los lineamientos emitidos por el Consejo Nacional de Armonización Contable (CONAC), así como lo señalado en las

Normas de Información Financiera respectivas; y demás leyes que le son aplicables o normatividad supletoria.

Todas las cifras plasmadas en los estados contables, presupuestales programáticos son reflejadas en pesos mexicanos.

La normatividad aplicada para el reconocimiento, valuación y revelación de los diferentes rubros de la información financiera, así como las bases de medición utilizadas en la preparación de los estados financieros del Colegio, corresponden a las Reglas Específicas del Registro y Valoración del Patrimonio; así como, las Principales Reglas del Registro y Valoración del Patrimonio (Elementos Generales), ambos emitidos por el Consejo Nacional de Armonización Contable.

1.5 Políticas de Contabilidad Significativas

El Colegio aplicará sus políticas contables de manera congruente para transacciones, otros eventos y condiciones que sean similares. Se informará sobre:

1.5.1 Actualización

El Colegio informa de la desconexión o reconexión inflacionaria.

1.5.2 Informar sobre la realización de operaciones en el extranjero y de sus efectos en la información financiera gubernamental

No Aplica

1.5.3 Método de valuación de la inversión en acciones de Compañías subsidiarias no consolidadas y asociadas.

No Aplica

1.5.4 Sistema y método de valuación de inventarios y costo de lo vendido.

EFFECTIVO Y EQUIVALENTES

1. Las cuentas bancarias son cuentas de cheques que se abrieron en BBVA Bancomer, Banco Santander S.A.;

DERECHOS A RECIBIR EFECTIVO Y EQUIVALENTES

1. Las inversiones financieras a corto plazo son fondos de inversión sin riesgo, contratadas con la institución bancaria BBVA Bancomer.
2. Deudores Diversos por Cobrar a Corto Plazo son gastos a comprobar, anticipos, retenciones pendientes de realizar a trabajadores y en general saldos a recuperar a corto plazo.

DERECHOS A RECIBIR EFECTIVO Y EQUIVALENTES A LARGO PLAZO

1. Deudores Diversos por Cobrar a Largo Plazo se integra con los depósitos en garantía otorgados y una cuenta de Deudor Diverso a Largo Plazo por recuperar.

1.5.5 Beneficios a empleados: revelar el cálculo de la reserva actuarial, valor presente de los ingresos esperados comparado con el valor presente de la estimación de gastos tanto de los beneficiarios actuales como futuros.

El Colegio reconoce prestaciones pendientes de pago, como lo son retroactivo de pensiones y jubilaciones, mismo monto que al cierre del 31 de Diciembre del presente ejercicio, equivale a un aproximado de \$1,913,691.00 (Un Millón Novecientos Trece Mil Seiscientos Noventa y Un Pesos 00/100 M.N.)

1.5.6 Provisiones: objetivo de su creación, monto y plazo.

CUENTAS POR PAGAR A CORTO PLAZO (Menores a 365 días)

1. Los servicios personales por pagar a corto plazo y las retenciones y contribuciones por pagar a corto plazo son prestaciones, sueldos e impuestos que se pagan en los meses siguientes
2. Los fondos de garantía a corto plazo, son depósitos en garantía que otorgados por los permisionarios a favor del colegio como garantía
3. Otros pasivos a corto plazo, son rendimientos por reintegrar a la TESOFE, así como, otras retenciones por pagar.

1.5.7 Reservas: objetivo de su creación, monto y plazo.

No aplica

1.5.8 Cambios en políticas contables y corrección

Al cierre del 31 de Diciembre del ejercicio 2024, se realizaron cambios por errores contables por \$288,425.80 por conceptos de reclasificaciones de saldos de ejercicios anteriores y cambios en políticas contables por la cantidad de \$606,162.26 derivado de la autorización de ejercer remanentes de ejercicios anteriores; mismos que están registrados en la cuenta contable 3.2.5 Rectificaciones de Resultados de Ejercicios Anteriores.

1.5.9 Reclasificaciones

No aplica

1.5.10 Depuración y cancelación de saldos.

No aplica

1.6 Posición en Moneda Extranjera y Protección por Riesgo Cambiario

No aplica

1.7 Reporte Analítico del Activo

La depreciación se calcula mediante el método de línea recta, con base al costo de adquisición (incluyendo IVA) con base a la “Guía de vida útil estimada y porcentajes de depreciación”, considerando un uso normal y adecuado a las características del bien.

Bienes Muebles	% Depreciación
Mobiliario y Equipo de Administración	10% y 33.33%
Mobiliario y equipo Educativo y Recreativo	20.00%
Equipo e Instrumental Médico y de Laboratorio	10.00%
Equipo de Transporte	20.00%
Maquinaria, Otros Equipos y Herramientas	10.00%
Activos Intangibles	15.00%

BIENES INMUEBLES

Inmuebles adquiridos para el uso de la actividad primordial del Colegio.

Los bienes registrados corresponden al valor de terreno y edificios no habitacionales por un total de \$54,290,891.29. Dichos registros quedaron respaldados con los avalúos de su valor catastral y de su escritura.

Los bienes inmuebles faltantes de registros se encuentran en proceso de regularización.

BIENES MUEBLES

Mobiliario adquirido para el uso en el desempeño de las funciones del personal; el método de depreciación es con base a los lineamientos emitido por la CONAC.

Actualmente se están depreciando los Activos adquiridos a partir del Ejercicio 2015 a la fecha, las depreciaciones de los activos adquiridos en ejercicios anteriores están en análisis de acuerdo a lo estipulado por la CONAC.

Bienes Muebles	Total de Bienes Muebles	% Depreciación	Depreciación/Amortización
Mobiliario y Equipo de Administración	15,111,397.24	10% y 33.33%	4,876,123.54
Mobiliario y equipo Educativo y Recreativo	1,782,403.14	20.00%	
Equipo e Instrumental Médico y de Laboratorio	6,726,972.71	10.00%	
Equipo de Transporte	2,688,308.86	20.00%	
Maquinaria, Otros Equipos y Herramientas	1,548,873.40	10.00%	
Activos Intangibles	1,269,871.70	15.00%	135,094.45
Totales	29,127,827.05		5,011,217.99

Otras circunstancias de carácter significativo que afecten el activo

Actualmente el COBAEM está en proceso de regularización de la propiedad de bienes inmuebles como terreno y edificios donde se encuentran ubicados planteles y emsad, cuyos títulos de propiedad se encuentran en trámite y que en cuanto se tenga documento probatorio de la propiedad, así como asignación de valor catastral, se registran en la contabilidad y se depreciarán conforme a la normatividad establecida por la CONAC.

1.8 Fideicomisos, mandatos y Análogos.

No aplica

1.9 Reporte de Recaudación

Este Colegio percibe ingreso por parte del Gobierno Federal, Gobierno Estatal e Ingreso Propio.

INTEGRACION DE LA CUENTA DE TRANSFERENCIAS ASIGNACIONES, SUBSIDIOS Y OTRAS AYUDAS

ASIGNACIONES, SUBSIDIOS Y OTRAS AYUDAS	2023	2024
TRANSFERENCIAS ESTATALES	\$278,371,854.49	\$314,781,965.98
RECURSOS DEVENGADOS DEL EJERCICIO ANTERIOR	\$1,013,014.50	\$ -
SUBSIDIO FEDERAL	\$122,394,635.14	\$136,537,161.50
RECURSO FEDERAL PAPPEMS 2023	\$87,800.00	\$ -
SUMA	\$401,867,304.13	\$451,319,127.48

INTEGRACION DE LA CUENTA DE INGRESOS POR VENTA DE BIENES Y SERVICIOS

INGRESOS POR GESTIÓN	2023	2024
VENTA DE FICHAS PARA EXAMEN DE ADMISION	\$1,989,049.90	\$1,925,837.44
INGRESOS POR PERMISIONES	\$659,464.98	\$660,460.53
OTROS INGRESOS	\$751,387.99	\$113,905.70
APORTACION PRIMER SEMESTRE	\$6,638,330.00	\$6,795,090.00
APORTACION SEMESTRAL	\$19,551,850.22	\$19,625,120.22
OTRAS APORTACIONES	\$1,953,350.00	\$3,964,967.39
CURSO REMEDIAL	\$496,640.00	\$422,280.55
SUMA	\$32,040,073.09	\$33,507,661.83

1.10 Información sobre la Deuda y el Reporte Analítico de la Deuda

El monto registrado al cierre del Cuarto Trimestre de 2024 por la cantidad de \$96,880,426.00, se refiere principalmente a pago de prestaciones laborales como aguinaldo, aguinaldo de quinquenio, gratificación por jubilación, pensiones y jubilaciones, pago de retenciones y el mismo pago de impuesto ISR Retenido, IMSS, RCV e Infonavit.

1.11 Calificaciones Otorgadas

No aplica

1.12 Proceso de Mejora

El COBAEM cuenta con el Comité de Control y Desempeño Institucional (COCODI), que para el corte al 31 de diciembre de 2024 se manifestó que como resultado del informe de evaluación al cumplimiento de las acciones de control comprometidas en el programa de Administración de Riesgos (PTAR), se arrojaron lo siguientes resultados:

1. Cumplimiento del 100% de los catorce riegos identificados, sobre el tercer trimestre evaluado del ejercicio 2024.

1.13 Información por Segmentos

No aplica

1.14 Eventos posteriores al cierre

Por acuerdo de la H. Junta Directiva se aprobó la autorización para ejercer los remanentes del ejercicio 2022, por la cantidad de \$606,162.26 (Seiscientos Seis Mil Ciento Sesenta y Dos Pesos 26/100 M.N.) para ejercer en el capítulo 4000 Pensiones y Jubilaciones.

1.15 Partes Relacionadas

No aplica

a. Responsabilidad Sobre la Presentación Razonable de la Información Contable

“Bajo protesta de decir verdad, declaramos que los Estados Financieros y sus Notas, son razonablemente correctos y son responsabilidad del Emisor”.

ELABORÓ



C.P. MARIA DEL
ROSARIO ZAGAL
RODRIGUEZ
JEFA DEPTO. DE
CONTABILIDAD Y
NÓMINAS

REVISÓ



C.P. LUIS ÁNGEL
NAVA GUADARRAMA
SUBDIRECTOR
FINANCIERO

VALIDÓ



LIC. VERÓNICA
YAZMIN
RODRÍGUEZ URIBE
DIRECTORA
ADMINISTRATIVA

Vo. Bo.



MTRA. AIDA
MARGARITA MÉNEZ
ESCOBAR
DIRECTORA
GENERAL

NOTAS DE GESTIÓN ADMINISTRATIVA

I. Notas al Estado de Actividades

INGRESOS DE GESTIÓN

Los ingresos por Venta de Bienes y Servicios se integra con los ingresos propios del Organismo.

INGRESOS POR GESTIÓN	2024
VENTA DE FICHAS PARA EXAMEN DE ADMISION	\$1,925,837.44
INGRESOS POR PERMISIONES	\$660,460.53
OTROS INGRESOS	\$113,905.70
APORTACION PRIMER SEMESTRE	\$6,795,090.00
APORTACION SEMESTRAL	\$19,625,120.22
OTRAS APORTACIONES	\$3,964,967.39
CURSO REMEDIAL	\$422,280.55
SUMA	\$33,507,661.83

PARTICIPACIONES, APORTACIONES, TRANSFERENCIAS, ASIGNACIONES, SUBSIDIOS Y OTRAS AYUDAS

Se integra de las transferencias estatales y subsidios federales, efectivamente recibidos en el ejercicio en curso.

ASIGNACIONES, SUBSIDIOS Y OTRAS AYUDAS	2024
TRANSFERENCIAS ESTATALES	\$314,781,965.98
SUBSIDIO FEDERAL	\$136,537,161.50
SUMA	\$451,319,127.48

OTROS INGRESOS Y BENEFICIOS

Se integra de los intereses ganados de las cuentas de Inversión contratadas con BBVA Bancomer.

RENDIMIENTOS DG	2024
RENDIMIENTOS DG	\$1,908,186.60
SUMA	\$1,908,186.60

GASTOS Y OTRAS PÉRDIDAS

El 60.98% es por servicios personales, el 3.26% es por materiales y suministros y el 4.82% es por servicios generales, el 30.55% es por pensiones y jubilaciones, el 0.39% es por otros gastos y pérdidas (incluye estimaciones, depreciaciones, deterioros, obsolescencia y amortizaciones), siendo estos los gastos ordinarios del organismo.

GASTOS DE FUNCIONAMIENTO	2024
SERVICIOS PERSONALES	\$295,265,866.28
MATERIALES Y SUMINISTROS	\$15,818,153.46
SERVICIOS GENERALES	\$23,315,008.59
PENSIONES Y JUBILACIONES	\$147,908,096.28
OTROS GASTOS Y PÉRDIDAS (ESTIMACIONES, DEPRECIACIONES, DETERIOROS, OBSOLESCENCIA Y AMORTIZACIONES)	\$1,872,375.69
SUMA	\$484,179,500.30

II. Notas al Estado de Situación Financiera

EFFECTIVO Y EQUIVALENTES

- Las cuentas bancarias son cuentas de cheques que se abrieron en BBVA Bancomer, Banco Santander S.A.

BANCOS	2024
BBVA BANCOMER IP	\$118,690.59
BBVA BANCOMER PAGO REF	\$23,238.62
BBVA BANCOMER INC	\$787,236.60
BBVA BANCOMER CONC2020	\$234,745.58
BBVA BANCOMER EST 2022	\$607,385.85
BBVA BANCOMER EST 2023	\$32,442.28
BBVA BANCOMER EST 2024	\$11,364,331.27
BBVA BANCOMER FED 2024	\$549,602.19
SANTANDER FED	\$11,080.44
SANTANDER CONC	\$5,959.45
SUMA	\$13,734,712.87

DERECHOS A RECIBIR EFECTIVO Y EQUIVALENTES

- Las inversiones financieras a corto plazo son fondos de inversión sin riesgo, contratadas con la institución bancaria BBVA, todas las cuentas de inversión tienen un tiempo estimado de vencimiento menor a los 365 días.

INVERSIONES FINANCIERAS	2024
INVERSIONES BBVA BANCOMER PAGO REF	\$2,261,763.17
INVERSIONES BBVA BANCOMER EST 2023	\$2,617,705.35
INVERSIONES BBVA BANCOMER EST 2024	\$44,057,126.00
INVERSIONES BBVA BANCOMER FED 2024	\$7,776,883.21
SUMA	\$56,713,477.73

- Cuentas por Cobrar a Corto Plazo, por un monto de \$6,311,172.50, que se deriva de una ministración federal pendiente de depositar.
- Deudores Diversos por Cobrar a Corto Plazo son gastos a comprobar, anticipos, subsidios pendientes de recibir por parte de Gobierno del Estado, retenciones pendientes de realizar a trabajadores y en general saldos a recuperar a corto plazo.

DEUDORES POR COBRAR A CORTO PLAZO	90	180	<365	>365	Saldo al 2024
GOBIERNO DEL ESTADO DE MORELOS				1,263,302.41	1,263,302.41
EDUARDO PINEDA BERMUDEZ				6,000.02	6,000.02
MARIA DEL ROSARIO ZAGAL RODRIGUEZ			3,025.48		3,025.48
ACTUALIZACIONES/RECARGOS (P.P.)				66,345.23	66,345.23
VERONICA GUERRERO SANDOVAL				96,868.00	96,868.00
NAHUN CORTEZ ROMERO			3,080.00		3,080.00
GUADALUPE GUADARRA			140.79		140.79
CRISTIAN SANHEZ VARGAS				5,000.00	5,000.00
MORALES MORALES RICARDO				1,433.28	1,433.28
MARIANET ESCOBAR CONTRERAS			2,166.75		2,166.75
NANCY MOLINA RUIZ	12,000.00				12,000.00
ABRAHAM VLADIMIR MACEDO BARRIOS				91,583.89	91,583.89
RAFAEL ARELLANO RENDON				11,082.00	11,082.00
SUMA TOTAL	12,000.00	-	8,413.02	1,541,614.83	1,562,027.85

DERECHOS A RECIBIR EFECTIVO Y EQUIVALENTES A LARGO PLAZO

- Deudores Diversos por Cobrar a Largo Plazo se integra con los depósitos en garantía otorgados y una cuenta de Deudor Diverso a Largo Plazo por recuperar.

DEUDORES A LARGO PLAZO	2024
DEPOSITO EN GARANTIA CFE	\$61,213.20
DEPOSITO EN GARANTIA TELCEL	\$800.00
DEUDORES DIVERSOS A LARGO PLAZO	\$199,000.00
SUMA	\$261,013.20

BIENES INMUEBLES

Inmuebles adquiridos para el uso de la actividad primordial del Colegio. Los bienes registrados corresponden al valor de terreno y edificios no habitacionales por un total de \$54,290,891.29. Dichos registros quedaron respaldados con los avalúos de su valor catastral y de su escritura.

Actualmente el COBAEM está en proceso de regularización de la propiedad de bienes inmuebles como terreno y edificios donde se encuentran ubicados planteles y emsad, cuyos títulos de propiedad se encuentran en trámite y que en cuanto se tenga documento probatorio de la propiedad, así como asignación de valor catastral, se registran en la contabilidad y se depreciarán conforme a la normatividad establecida por la CONAC.

BIENES MUEBLES

Mobiliario adquirido para el uso en el desempeño de las funciones del personal; el método de depreciación es con base a los lineamientos emitido por la CONAC.

Actualmente se están depreciando los Activos adquiridos a partir del Ejercicio 2015 a la fecha, las depreciaciones de los activos adquiridos en ejercicios anteriores están en análisis de acuerdo a lo estipulado por la CONAC.

Bienes Muebles	Total de Bienes Muebles	% Depreciación	Depreciación/Amortización
Mobiliario y Equipo de Administración	15,111,397.24	10% y 33.33%	4,876,123.54
Mobiliario y equipo Educativo y Recreativo	1,782,403.14	20.00%	
Equipo e Instrumental Médico y de Laboratorio	6,726,972.71	10.00%	
Equipo de Transporte	2,688,308.86	20.00%	
Maquinaria, Otros Equipos y Herramientas	1,548,873.40	10.00%	
Activos Intangibles	1,269,871.70	15.00%	135,094.45
Totales	29,127,827.05		5,011,217.99

CUENTAS POR PAGAR A CORTO PLAZO

- Los servicios personales por pagar a corto plazo y las retenciones y contribuciones por pagar a corto plazo son prestaciones, sueldos e impuestos que se pagan en los meses siguientes:

CUENTAS POR PAGAR A CORTO PLAZO	90	180	<365	>365	Saldo al 2024
Remuneración por pagar al Personal de carácter permanente a CP			78,355,091.14		78,355,091.14
Seguridad Social y Seguros por pagar a CP			8,173,856.89		8,173,856.89
Otras prestaciones sociales y económicas por pagar a CP			148,409.91		148,409.91
Proveedores por Pagar a Corto Plazo			1,206,979.85		1,206,979.85
Retenciones y Contribuciones por Pagar a Corto Plazo			7,972,159.23		7,972,159.23
Otras Cuentas por Pagar a Corto Plazo			0.00		0.00
SUMAS TOTALES	0.00	0.00	95,856,497.02	0.00	95,856,497.02

- Otros pasivos a corto plazo, son pagos pendientes a proveedores y rendimientos financieros pendientes a reintegrar a la federación a corto plazo, que serán pagados en el presente ejercicio 2024, entre otros.

OTROS PASIVOS CIRCULANTES	90	180	<365	>365	Saldo al 2024
PROVISION PARA CHEQUES NO COBRADOS				151,605.26	151,605.26
RENDIMIENTOS PENDIENTES DE PAGAR FED	104,387.40				104,387.40
RENDIMIENTOS BANCARIOS CTAS EJERCICIOS ANT.			602,667.66		602,667.66
RETENCION POR JUICIO (EMMV-EXP.358/2022)	5,111.98				5,111.98
SUMAS TOTALES	109,499.38	0.00	602,667.66	151,605.26	863,772.30

III. Notas al Estado de Variación en la Hacienda Pública

HACIENDA PÚBLICA/PATRIMONIO

Las variaciones son por las bajas de bienes y por el resultado de las operaciones realizadas por el organismo en sus ingresos y gastos.

DONACIONES DE CAPITAL

Las Donaciones de Capital están integradas por Bienes Muebles e Inmuebles recibidos en el ente público por parte de terceros.

DONACIONES DE CAPITAL		2024
CAMIONETA TOYOTA HIACE		\$398,576.00
CAMIONETA TOYOTA HIACE		\$398,576.00
CAMIONETA TOYOTA HIACE		\$398,576.00
INSTALACIONES P09 ATLATLAHUACAN		\$6,038,350.00
INSTALACIONES E05 HUEYAPAN		\$13,531,265.20
PINTARRÓN		\$3,410.40
PINTARRÓN		\$3,410.40
VIDEO PROYECTOR		\$12,156.80
VIDEO PROYECTOR		\$12,156.80
BIEN INMUEBLE PLANTEL 02 CON CLAVE CATASTRAL 1400-07-025-001		\$3,375,715.00
BIEN INMUEBLE PLANTEL 04 CON CLAVE CATASTRAL 6100-15-073-027 Y 6100-15-073-048		\$23,196,102.99
BIEN INMUEBLE PLANTEL 06 CON CLAVE CATASTRAL 4107-01-059-003		\$4,925,585.00
BIEN INMUEBLE PLANTEL 11 CON NO DE PREDIO 7300-10-999-007		\$100,125.00
BIEN INMUEBLE EMSAD 03 HUAUTLA CON CLAVE CATASTRAL 4306-02-008-002		\$530,912.00
BIEN INMUEBLE E06 TLACOTEPEC CON CLAVE CATASTRAL 7501-01-061-020		\$1,056,632.20
BIEN INMUEBLE E08 TOTOLAPAN CON CLAVE CATASTRAL 5500-03-050-003		\$677,761.20
BIEN INMUEBLE E10 TLAYACAPAN CON CLAVE CATASTRAL 5400-02-173-005		\$858,442.50
SUMA		\$55,517,753.49

DE LAS DONACIONES DE CAPITAL SE IDENTIFICA:

- 3 camionetas Toyota Hiace, se identifica que fueron donadas y registradas en 2015 por la compañía Coca-Cola (convenio)
- Instalaciones Planteles 02, 04, 06, 11, 09 y Emsad 03, 05, 06, 08 y 10.
- De la instalación de Emsad Hueyapan, Pintarrones y Video Proyectors.

IV. Notas al Estado de Flujos de Efectivo

- El análisis del periodo actual y periodo anterior del efectivo y sus equivalentes, se desglosa de la siguiente manera:

INTEGRACION DE LA CUENTA DE BANCOS/TESORERIA

BANCOS	2023	2024
BBVA BANCOMER IP	562,845.39	118,690.59
BBVA BANCOMER PAGO REF	15,600.93	23,238.62
BBVA BANCOMER INC	75,852.11	787,236.60
BBVA BANCOMER CONC2020	212,739.90	234,745.58
BBVA BANCOMER EST 2022	574,961.49	607,385.85
BBVA BANCOMER EST 2023	7,053,058.79	32,442.28
BBVA BANCOMER FED 2023	5,882,384.07	-
BBVA BANCOMER EST 2024	-	11,364,331.27
BBVA BANCOMER FED 2024	-	549,602.19
BBVA BANCOMER PAPPMS 2023	87,800.00	-
SANTANDER FED	11,080.44	11,080.44
SANTANDER CONC	158,770.88	5,959.45
SUMA	14,635,094.00	13,734,712.87

- Adquisición de Actividades de Inversión efectivamente pagadas, respecto del apartado de aplicación:

INTEGRACION DE LA CUENTA DE BIENES INMUEBLES

	2023	2024
TERRENOS	\$30,515,295.10	\$30,515,295.10
EDIFICIOS NO HABITACIONALES	\$23,775,596.19	\$23,775,596.19
SUMA	\$54,290,891.29	\$54,290,891.29

INTEGRACION DE LA CUENTA DE BIENES MUEBLES

	2023	2024
MOBILIARIO Y EQUIPO DE ADMINISTRACION	\$23,241,203.84	\$15,111,397.24
MOBILIARIO Y EQUIPO EDUCACIONAL Y RECREATIVO	\$1,731,640.32	\$1,782,403.14
EQUIPO E INSTRUMENTAL MEDICO Y DE LABORATORIO	\$7,056,420.86	\$6,726,972.71
EQUIPO DE TRANSPORTE	\$3,256,787.29	\$2,688,308.86
MAQUINARIA, OTROS EQUIPOS Y HERRAMIENTAS	\$820,115.47	\$1,548,873.40
SOFTWARE	\$461,837.73	\$461,837.73
LICENCIAS	\$824,012.97	\$808,033.97
SUMA	\$37,392,018.48	\$29,127,827.05

- Conciliación de los flujos de efectivo netos de las actividades de operación y los saldos de los resultados del ejercicio:

CONCILIACION DE FLUJOS DE EFECTIVO NETOS	
CONCEPTO	2024
Resultados del Ejercicio Ahorro/Desahorro	\$2,555,476.00
Movimientos de partidas que no afectan al efectivo	\$0.00
Depreciación	\$0.00
Amortización	\$0.00
Incremento en las Provisiones	\$0.00
Incremento en inversiones producido por revaluación	\$0.00
Ganancia/Pérdida en Venta de Bienes Muebles, Inmuebles e Intangibles	\$0.00
Incremento en Cuentas por Cobrar	\$0.00
FLUJOS DE EFECTIVO NETOS DE LAS ACTIVIDADES DE OPERACIÓN	\$2,555,476.00

V. Conciliaciones entre los Ingresos Presupuestarios y Contables, así como los Egresos y los Gastos Contables

- Conciliación entre los Ingresos Presupuestarios y Contables



Cuarto Informe de Cuenta Pública
COLEGIO DE BACHILLERES DEL ESTADO DE MORELOS
Conciliación entre los Ingresos Presupuestarios y Contables
Del 1 de enero al 31 de diciembre de 2024
(Cifras en Pesos)



Concepto	2024
1. Total de Ingresos Presupuestarios	486,734,964
2. Más Ingresos Contables No Presupuestarios	12
2.1 Ingresos Financieros	-
2.2 Incremento por Variación de Inventarios	-
2.3 Disminución del Exceso de Estimaciones por Pérdida o Deterioro u Obsolescencia	-
2.4 Disminución del Exceso de Provisiones	-
2.5 Otros Ingresos y Beneficios Varios	-
2.6 Otros Ingresos Contables No Presupuestarios	12
3. Menos Ingresos Presupuestarios No Contables	-
3.1 Aprovechamientos Patrimoniales	-
3.2 Ingresos Derivados de Financiamientos	-
3.3 Otros Ingresos Presupuestarios No Contables	-
4. Total de Ingresos Contables	486,734,976

- Conciliación entre los Egresos Presupuestarios y los Gastos Contables



Cuarto Informe de Cuenta Pública
COLEGIO DE BACHILLERES DEL ESTADO DE MORELOS
Conciliación entre los Egresos Presupuestarios y los Gastos Contables
Del 1 de enero al 31 de diciembre de 2024
(Cifras en Pesos)



Concepto	2024
1. Total de Egresos Presupuestarios	487,280,248
2. Menos Egresos Presupuestarios No Contables	6,886,815
2.1 Materias Primas y Materiales de Producción y Comercialización	-
2.2 Materiales y Suministros	-
2.3 Mobiliario y Equipo de Administración	223,078
2.4 Mobiliario y Equipo Educativo y Recreativo	72,201
2.5 Equipo e Instrumental Médico y de Laboratorio	-
2.6 Vehículos y Equipo de Transporte	-
2.7 Equipo de Defensa y Seguridad	-
2.8 Maquinaria, Otros Equipos y Herramientas	813,719
2.9 Activos Biológicos	-
2.10 Bienes Inmuebles	-
2.11 Activos Intangibles	-
2.12 Obra Pública en Bienes de Dominio Público	-
2.13 Obra Pública en Bienes Propios	-
2.14 Acciones y Participaciones de Capital	-
2.15 Compra de Títulos y Valores	-
2.16 Concesión de Préstamos	-
2.17 Inversiones en Fideicomisos, Mandatos y Otros Análogos	-
2.18 Provisiones para Contingencias y Otras Erogaciones Especiales	-
2.19 Amortización de la Deuda Pública	-
2.20 Adeudos de Ejercicios Fiscales Anteriores (ADEFAS)	5,777,814
2.21 Otros Egresos Presupuestarios No Contables	3
3. Más Gastos Contables No Presupuestarios	3,786,067
3.1 Estimaciones, Depreciaciones, Deterioros, Obsolescencia y Amortizaciones	1,872,376
3.2 Provisiones	1,913,691
3.3 Disminución de Inventarios	-
3.4 Otros Gastos	-
3.5 Inversión Pública no Capitalizable	-
3.6 Materiales y Suministros (consumos)	-
3.7 Otros Gastos Contables No Presupuestarios	-
4. Total de Gastos Contables	484,179,500

NOTAS DE MEMORIA (CUENTAS DE ORDEN)

Las Notas de Memoria contienen información sobre las cuentas de orden tanto contables como presupuestarias que se utilizan para registrar movimientos de valores que no afecten o modifiquen el Estado de Situación Financiera del ente público; sin embargo, su incorporación es necesaria con fines de recordatorio, de control y en general sobre los aspectos administrativos, o bien, para consignar sus derechos o responsabilidades contingentes que puedan, o no, presentarse en el futuro.

- **Cuentas de Orden Contables**

Son bienes proporcionados por algunos municipios donde se encuentran los módulos de Educación Media Superior a Distancia (EMSAD) para el desempeño de las funciones que presta este Organismo:

Municipio de Huautla	54,800.00
Total	54,800.00

- **Cuentas de Orden Presupuestario**

PRESUPUESTO DE INGRESOS		
Cuenta	Concepto	2024
8.1.1	Ley de Ingresos Estimada	454,257,140.79
8.1.1.1	Ley de Ingresos Estimada	454,257,140.79
8.1.2	Ley de Ingresos por Ejecutar	136,271.27
8.1.2.1	Ley de Ingresos por Ejecutar	136,271.27
8.1.3	Modificaciones a la Ley de Ingresos Estimada	32,417,870.53
8.1.3.1	Modificaciones a la Ley de Ingresos Estimada	32,417,870.53
8.1.4	Ley de Ingresos Devengada	- 6,311,172.50
8.1.4.1	Ley de Ingresos Devengada	- 6,311,172.50
8.1.5	Ley de Ingresos Recaudada	-480,500,110.09
8.1.5.1	Ley de Ingresos Recaudada	-480,500,110.09

PRESUPUESTO DE EGRESOS		
Cuenta	Concepto	2024
8.2.1	Presupuesto de Egresos Aprobado	-454,257,140.79
8.2.1.1	Presupuesto de Egresos Aprobado	-454,257,140.79
8.2.2	Presupuesto de Egresos por Ejercer	277,302.89
8.2.2.1	Presupuesto de Egresos por Ejercer	277,302.89
8.2.3	Modificaciones al Presupuesto de Egresos Aprobado	- 33,300,408.73
8.2.3.1	Modificaciones al Presupuesto de Egresos Aprobado	- 33,300,408.73
8.2.6	Presupuesto de Egresos Ejercido	68,356,879.13
8.2.6.1	Presupuesto de Egresos Ejercido	68,356,879.13
8.2.7	Presupuesto de Egresos Pagado	418,923,367.50
8.2.7.1	Presupuesto de Egresos Pagado	418,923,367.50

Bajo protesta de decir verdad, declaramos que los Estados Financieros y sus Notas por el periodo del 01 de enero al 31 de Diciembre de 2024, son razonablemente correctos y son responsabilidad del Emisor.

ELABORÓ



C.P. MARIA DEL
ROSARIO ZAGAL
RODRIGUEZ
JEFA DEPTO. DE
CONTABILIDAD Y
NÓMINAS

REVISÓ



SUBDIRECTOR
FINANCIERO

VALIDÓ



LIC. VERÓNICA
YAZMIN
RODRIGUEZ URIBE
DIRECTORA
ADMINISTRATIVA

Vo. Bo.



MTRA. AIDA
MARGARITA MÉNEZ
ESCOBAR
DIRECTORA
GENERAL



Cuarto Informe de Cuenta Pública
COLEGIO DE BACHILLERES DEL ESTADO DE MORELOS
Conciliación entre los Ingresos Presupuestarios y Contables
Del 1 de enero al 31 de diciembre de 2024
(Cifras en Pesos)



Concepto	2024
1. Total de Ingresos Presupuestarios	486,734,964
2. Más Ingresos Contables No Presupuestarios	12
2.1 Ingresos Financieros	-
2.2 Incremento por Variación de Inventarios	-
2.3 Disminución del Exceso de Estimaciones por Pérdida o Deterioro u Obsolescencia	-
2.4 Disminución del Exceso de Provisiones	-
2.5 Otros Ingresos y Beneficios Varios	-
2.6 Otros Ingresos Contables No Presupuestarios	12
3. Menos Ingresos Presupuestarios No Contables	-
3.1 Aprovechamientos Patrimoniales	-
3.2 Ingresos Derivados de Financiamientos	-
3.3 Otros Ingresos Presupuestarios No Contables	-
4. Total de Ingresos Contables	486,734,976



Cuarto Informe de Cuenta Pública
COLEGIO DE BACHILLERES DEL ESTADO DE MORELOS
Conciliación entre los Egresos Presupuestarios y los Gastos Contables
Del 1 de enero al 31 de diciembre de 2024
(Cifras en Pesos)



Concepto	2024
1. Total de Egresos Presupuestarios	487,280,248
2. Menos Egresos Presupuestarios No Contables	6,886,815
2.1 Materias Primas y Materiales de Producción y Comercialización	-
2.2 Materiales y Suministros	-
2.3 Mobiliario y Equipo de Administración	223,078
2.4 Mobiliario y Equipo Educativo y Recreativo	72,201
2.5 Equipo e Instrumental Médico y de Laboratorio	-
2.6 Vehículos y Equipo de Transporte	-
2.7 Equipo de Defensa y Seguridad	-
2.8 Maquinaria, Otros Equipos y Herramientas	813,719
2.9 Activos Biológicos	-
2.10 Bienes Inmuebles	-
2.11 Activos Intangibles	-
2.12 Obra Pública en Bienes de Dominio Público	-
2.13 Obra Pública en Bienes Propios	-
2.14 Acciones y Participaciones de Capital	-
2.15 Compra de Títulos y Valores	-
2.16 Concesión de Préstamos	-
2.17 Inversiones en Fideicomisos, Mandatos y Otros Análogos	-
2.18 Provisiones para Contingencias y Otras Erogaciones Especiales	-
2.19 Amortización de la Deuda Pública	-
2.20 Adeudos de Ejercicios Fiscales Anteriores (ADEFAS)	5,777,814
2.21 Otros Egresos Presupuestarios No Contables	3
3. Más Gastos Contables No Presupuestarios	3,786,067
3.1 Estimaciones, Depreciaciones, Deterioros, Obsolescencia y Amortizaciones	1,872,376
3.2 Provisiones	1,913,691
3.3 Disminución de Inventarios	-
3.4 Otros Gastos	-
3.5 Inversión Pública no Capitalizable	-
3.6 Materiales y Suministros (consumos)	-
3.7 Otros Gastos Contables No Presupuestarios	-
4. Total de Gastos Contables	484,179,500



Colegio de Bachilleres
del Estado de Morelos

Información Presupuestaria

CUARTO INFORME DE CUENTA PÚBLICA | 2024
COLEGIO DE BACHILLERES DEL ESTADO DE MORELOS
ENERO - DICIEMBRE |



Cuarto Informe de Cuenta Pública
COLEGIO DE BACHILLERES DEL ESTADO DE MORELOS
 Balance Presupuestario - LDF
 Del 1 de enero al 31 de diciembre de 2024
 (Cifras en Pesos)



Concepto	Estimado / Aprobado	Devengado	Recaudado / Pagado
A. Ingresos Totales (A = A1 + A2 + A3)	454,257,141	486,734,964	480,423,791
A1. Ingresos de Libre Disposición	329,954,540	350,197,802	350,197,802
A2. Transferencias Federales Etiquetadas	124,302,601	136,537,162	130,225,989
A3. Financiamiento Neto	-	-	-
B. Egresos Presupuestarios (B = B1 + B2)	454,257,141	487,280,248	421,805,326
B1. Gasto No Etiquetado (sin incluir Amortización de la Deuda Pública)	329,954,540	350,743,085	296,717,021
B2. Gasto Etiquetado (sin incluir Amortización de la Deuda Pública)	124,302,601	136,537,163	125,088,305
C. Remanentes del Ejercicio Anterior (C = C1 + C2)	-	606,162	606,162
C1. Remanentes de Ingresos de Libre Disposición aplicados en el periodo	-	606,162	606,162
C2. Remanentes de Transferencias Federales Etiquetadas aplicados en el periodo	-	-	-
I. Balance Presupuestario (I = A - B + C)	-	60,878	59,224,627
II. Balance Presupuestario sin Financiamiento Neto (II = I - A3)	-	60,878	59,224,627
III. Balance Presupuestario sin Financiamiento Neto y sin Remanentes del Ejercicio Anterior (III = II - C)	-	(545,284)	58,618,465

Concepto	Aprobado	Devengado	Pagado
E. Intereses, Comisiones y Gastos de la Deuda (E = E1 + E2)	-	-	-
E1. Intereses, Comisiones y Gastos de la Deuda con Gasto No Etiquetado	-	-	-
E2. Intereses, Comisiones y Gastos de la Deuda con Gasto Etiquetado	-	-	-
IV. Balance Primario (IV = III + E)	-	(545,284)	58,618,465

Concepto	Estimado / Aprobado	Devengado	Recaudado / Pagado
F. Financiamiento (F = F1 + F2)	-	-	-
F1. Financiamiento con Fuente de Pago de Ingresos de Libre Disposición	-	-	-
F2. Financiamiento con Fuente de Pago de Transferencias Federales Etiquetadas	-	-	-
G. Amortización de la Deuda (G = G1 + G2)	-	-	-
G1. Amortización de la Deuda Pública con Gasto No Etiquetado	-	-	-
G2. Amortización de la Deuda Pública con Gasto Etiquetado	-	-	-
A3. Financiamiento Neto (A3 = F - G)	-	-	-

Concepto	Estimado / Aprobado	Devengado	Recaudado / Pagado
A1. Ingresos de Libre Disposición	329,954,540	350,197,802	350,197,802
A3.1 Financiamiento Neto con Fuente de Pago de Ingresos de Libre Disposición (A3.1 = F1 - G1)	-	-	-
F1. Financiamiento con Fuente de Pago de Ingresos de Libre Disposición	-	-	-
G1. Amortización de la Deuda Pública con Gasto No Etiquetado	-	-	-
B1. Gasto No Etiquetado (sin incluir Amortización de la Deuda Pública)	329,954,540	350,743,085	296,717,021
C1. Remanentes de Ingresos de Libre Disposición aplicados en el periodo	-	606,162	606,162
V. Balance Presupuestario de Recursos Disponibles (V = A1 + A3.1 - B1 + C1)	-	60,879	54,086,943
VI. Balance Presupuestario de Recursos Disponibles sin Financiamiento Neto (VI = V - A3.1)	-	60,879	54,086,943

Concepto	Estimado / Aprobado	Devengado	Recaudado / Pagado
A2. Transferencias Federales Etiquetadas	124,302,601	136,537,162	130,225,989
A3.2 Financiamiento Neto con Fuente de Pago de Transferencias Federales Etiquetadas (A3.2 = F2 - G2)	-	-	-
F2. Financiamiento con Fuente de Pago de Transferencias Federales Etiquetadas	-	-	-
G2. Amortización de la Deuda Pública con Gasto Etiquetado	-	-	-
B2. Gasto Etiquetado (sin incluir Amortización de la Deuda Pública)	124,302,601	136,537,163	125,088,305
C2. Remanentes de Transferencias Federales Etiquetadas aplicados en el periodo	-	-	-
VII. Balance Presupuestario de Recursos Etiquetados (VII = A2 + A3.2 - B2 + C2)	-	(1)	5,137,684
VIII. Balance Presupuestario de Recursos Etiquetados sin Financiamiento Neto (VIII = VII - A3.2)	-	(1)	5,137,684



Cuarto Informe de Cuenta Pública
COLEGIO DE BACHILLERES DEL ESTADO DE MORELOS
 Estado Analítico de Ingresos
 Del 1 de enero al 31 de diciembre de 2024
 (Cifras en Pesos)



Rubro de Ingresos	Ingreso					Diferencia
	Estimado	Ampliaciones y Reducciones	Modificado	Devengado	Recaudado	
	(1)	(2)	(3= 1 + 2)	(4)	(5)	
	(6 = 5 - 1)					
Impuestos	-	-	-	-	-	-
Cuotas y Aportaciones de Seguridad Social	-	-	-	-	-	-
Contribuciones de Mejoras	-	-	-	-	-	-
Derechos	-	-	-	-	-	-
Productos	-	-	-	-	-	-
Aprovechamientos	-	-	-	-	-	-
Ingresos por Venta de Bienes, Prestación de Servicios y Otros Ingresos	34,918,361	(805,016)	34,113,345	34,113,345	34,113,345	(805,016)
Participaciones, Aportaciones, Convenios, Incentivos Derivados de la Colaboración Fiscal y Fondos Distintos de Aportaciones	-	-	-	-	-	-
Transferencias, Asignaciones, Subsidios y Subvenciones, y Pensiones y Jubilaciones	419,338,780	33,222,888	452,561,668	452,621,619	446,310,446	26,971,666
Ingresos Derivados de Financiamientos	-	-	-	-	-	-
Total	454,257,141	32,417,872	486,675,013	486,734,964	480,423,791	26,166,650
				Ingresos excedentes		

Estado Analítico de Ingresos Por Fuente de Financiamiento	Ingreso					Diferencia
	Estimado	Ampliaciones y Reducciones	Modificado	Devengado	Recaudado	
	(1)	(2)	(3= 1 + 2)	(4)	(5)	
	(6 = 5 - 1)					
Ingresos del Poder Ejecutivo Federal o Estatal y de los Municipios	-	-	-	-	-	-
Impuestos	-	-	-	-	-	-
Cuotas y Aportaciones de Seguridad Social	-	-	-	-	-	-
Contribuciones de Mejoras	-	-	-	-	-	-
Derechos	-	-	-	-	-	-
Productos ¹	-	-	-	-	-	-
Aprovechamientos ²	-	-	-	-	-	-
Participaciones, Aportaciones, Convenios, Incentivos Derivados de la Colaboración Fiscal y Fondos Distintos de Aportaciones	-	-	-	-	-	-
Transferencias, Asignaciones, Subsidios y Subvenciones, y Pensiones y Jubilaciones	-	-	-	-	-	-
Ingresos de los Entes Públicos de los Poderes Legislativo y Judicial, de los Órganos Autónomos y del Sector Paraestatal o Paramunicipal, así como de las Empresas Productivas del Estado	454,257,141	32,417,872	486,675,013	486,734,964	480,423,791	26,166,650
Cuotas y Aportaciones de Seguridad Social	-	-	-	-	-	-
Productos ¹	-	-	-	-	-	-
Ingresos por Venta de Bienes, Prestación de Servicios y Otros Ingresos ³	34,918,361	(805,016)	34,113,345	34,113,345	34,113,345	(805,016)
Transferencias, Asignaciones, Subsidios y Subvenciones, y Pensiones y Jubilaciones	419,338,780	33,222,888	452,561,668	452,621,619	446,310,446	26,971,666
Ingresos Derivados de Financiamientos	-	-	-	-	-	-
Ingresos Derivados de Financiamientos	-	-	-	-	-	-
Total	454,257,141	32,417,872	486,675,013	486,734,964	480,423,791	26,166,650
				Ingresos excedentes		

¹ Incluye intereses que generan las cuentas bancarias de los entes públicos en productos.

² Incluye donativos en efectivo del Poder Ejecutivo, entre otros aprovechamientos.

³ Se refiere a los ingresos propios obtenidos por los Poderes Legislativo y Judicial, los Órganos Autónomos y las entidades de la administración pública paraestatal y paramunicipal, por sus actividades diversas no inherentes a su operación que generan recursos y que no sean ingresos por venta de bienes o prestación de servicios, tales como donativos en efectivo, entre otros.



Cuarto Informe de Cuenta Pública
COLEGIO DE BACHILLERES DEL ESTADO DE MORELOS
 Estado Analítico de Ingresos Detallado - LDF
 Del 1 de enero al 31 de diciembre de 2024
 (Cifras en Pesos)



Concepto	Ingreso					Diferencia
	Estimado	Ampliaciones/ (Reducciones)	Modificado	Devengado	Recaudado	
Ingresos de Libre Disposición						
<i>Impuestos</i>	-	-	-	-	-	-
<i>Cuotas y Aportaciones de Seguridad Social</i>	-	-	-	-	-	-
<i>Contribuciones de Mejoras</i>	-	-	-	-	-	-
<i>Derechos</i>	-	-	-	-	-	-
<i>Productos</i>	-	-	-	-	-	-
<i>Aprovechamientos</i>	-	-	-	-	-	-
<i>Ingresos por Venta de Bienes y Prestación de Servicios</i>	34,918,361	(805,016)	34,113,345	34,113,345	34,113,345	(805,016)
<i>Participaciones</i>	-	-	-	-	-	-
Fondo General de Participaciones	-	-	-	-	-	-
Fondo de Fomento Municipal	-	-	-	-	-	-
Fondo de Fiscalización y Recaudación	-	-	-	-	-	-
Fondo de Compensación	-	-	-	-	-	-
Fondo de Extracción de Hidrocarburos	-	-	-	-	-	-
Impuesto Especial Sobre Producción y Servicios	-	-	-	-	-	-
0.136% de la Recaudación Federal Participable	-	-	-	-	-	-
3.17% Sobre Extracción de Petróleo	-	-	-	-	-	-
Gasolinas y Diésel	-	-	-	-	-	-
Fondo del Impuesto Sobre la Renta	-	-	-	-	-	-
Fondo de Estabilización de los Ingresos de las Ent. Fed.	-	-	-	-	-	-
<i>Incentivos Derivados de la Colaboración Fiscal</i>	-	-	-	-	-	-
Tenencia o Uso de Vehículos	-	-	-	-	-	-
Fondo de Compensación ISAN	-	-	-	-	-	-
Impuesto Sobre Automóviles Nuevos	-	-	-	-	-	-
Fondo de Compensación de Repecos-Intermedios	-	-	-	-	-	-
Otros Incentivos Económicos	-	-	-	-	-	-
<i>Transferencias y Asignaciones</i>	295,036,179	20,988,327	316,024,506	316,084,457	316,084,457	21,048,278
<i>Convenios</i>	-	-	-	-	-	-
Otros Convenios y Subsidios	-	-	-	-	-	-
<i>Otros Ingresos de Libre Disposición</i>	-	-	-	-	-	-
Participaciones en Ingresos Locales	-	-	-	-	-	-
Otros Ingresos de Libre Disposición	-	-	-	-	-	-
Total de Ingresos de Libre Disposición	329,954,540	20,183,311	350,137,851	350,197,802	350,197,802	20,243,262
Ingresos Excedentes de Ingresos de Libre Disposición						
Transferencias Federales Etiquetadas						
<i>Aportaciones</i>	-	-	-	-	-	-
Fondo de Aport. para la Nómina Educativa y Gto. Op.	-	-	-	-	-	-
Fondo de Aportaciones para los Servicios de Salud	-	-	-	-	-	-
Fondo de Aportaciones para la Infraestructura Social	-	-	-	-	-	-
Fondo de Aport. para el Fortalecimiento de los Municipios y de las Demarcaciones Territoriales del Distrito Federal	-	-	-	-	-	-
Fondo de Aportaciones Múltiples	-	-	-	-	-	-
Fondo de Aport. para la Educación Tec. y de Adultos	-	-	-	-	-	-
Fondo de Aportaciones para la Seguridad Pública de los Estados y del Distrito Federal	-	-	-	-	-	-
Fondo de Aportaciones para el Fortalecimiento de las Entidades Federativas	-	-	-	-	-	-
<i>Convenios</i>	-	-	-	-	-	-
Convenios de Protección Social en Salud	-	-	-	-	-	-
Convenios de Descentralización	-	-	-	-	-	-
Convenios de Reasignación	-	-	-	-	-	-
Otros Convenios y Subsidios	-	-	-	-	-	-
<i>Fondos Distintos de Aportaciones</i>	-	-	-	-	-	-
Fondo para Entidades Federativas y Municipios Productores de Hidrocarburos	-	-	-	-	-	-
Fondo Minero	-	-	-	-	-	-
<i>Transferencias, Asignaciones, Subsidios y Subvenciones, y Pensiones y Jubilaciones</i>	124,302,601	12,234,561	136,537,162	136,537,162	130,225,989	5,923,388
<i>Otras Transferencias Federales Etiquetadas</i>	-	-	-	-	-	-
Total de Transferencias Federales Etiquetadas	124,302,601	12,234,561	136,537,162	136,537,162	130,225,989	5,923,388
Ingresos Derivados de Financiamientos						
<i>Ingresos Derivados de Financiamientos</i>	-	-	-	-	-	-
Total de Ingresos	454,257,141	32,417,872	486,675,013	486,734,964	480,423,791	26,166,650
Datos Informativos						
1. Ingresos Derivados de Financiamientos con Fuente de Pago de Ingresos de Libre Disposición	-	-	-	-	-	-
2. Ingresos Derivados de Financiamientos con Fuente de Pago de Transferencias Federales Etiquetadas	-	-	-	-	-	-
3. Ingresos Derivados de Financiamientos	-	-	-	-	-	-



Cuarto Informe de Cuenta Pública
COLEGIO DE BACHILLERES DEL ESTADO DE MORELOS
Estado Analítico del Ejercicio del Presupuesto de Egresos
Clasificación por Objeto del Gasto (Capítulo y Concepto)
Del 1 de enero al 31 de diciembre de 2024
(Cifras en Pesos)



Concepto	Egresos					Subejercicio 6 = (3 - 4)
	Aprobado	Ampliaciones/ (Reducciones)	Modificado	Devengado	Pagado	
	1	2	3 = (1 + 2)	4	5	
Servicios Personales	271,916,837	23,349,030	295,265,867	295,265,867	246,140,851	-
Remuneraciones al Personal de Carácter Permanente	121,630,444	(635,404)	120,995,040	120,995,040	119,182,867	-
Remuneraciones al Personal de Carácter Transitorio	-	-	-	-	-	-
Remuneraciones Adicionales y Especiales	58,574,458	11,841,080	70,415,538	70,415,538	46,962,868	-
Seguridad Social	41,829,793	2,812,376	44,642,169	44,642,169	37,440,194	-
Otras Prestaciones Sociales y Económicas	46,182,142	9,507,949	55,690,091	55,690,091	39,031,893	-
Previsiones	-	-	-	-	-	-
Pago de Estímulos a Servidores Públicos	3,700,000	(176,971)	3,523,029	3,523,029	3,523,029	-
Materiales y Suministros	16,083,080	(264,358)	15,818,722	15,818,155	15,333,549	567
Materiales de Admón, Emisión de Doctos. y Artículos Oficiales	4,213,852	2,024,042	6,237,894	6,237,894	6,237,217	-
Alimentos y Utensilios	1,081,500	(207,230)	874,270	873,783	872,916	-487
Materias Primas y Materiales de Producción y Comercialización	-	393	393	393	393	-
Materiales y Artículos de Construcción y de Reparación	3,934,153	(758,056)	3,176,097	3,176,017	3,085,061	80
Productos Químicos, Farmacéuticos y de Laboratorio	681,716	(523,338)	158,378	158,378	148,112	-
Combustibles, Lubricantes y Aditivos	828,182	(173,567)	654,615	654,615	651,458	-
Vestuario, Blancos, Prendas de Protección y Artículos Deportivos	2,066,262	(1,014,061)	1,052,201	1,052,201	802,159	-
Materiales y Suministros Para Seguridad	-	-	-	-	-	-
Herramientas, Refacciones y Accesorios Menores	3,277,415	387,459	3,664,874	3,664,874	3,536,233	-
Servicios Generales	23,835,201	(519,833)	23,315,368	23,315,008	21,787,978	360
Servicios Básicos	4,177,765	(103,648)	4,074,117	4,074,117	4,070,781	-
Servicios de Arrendamiento	1,730,000	112,926	1,842,926	1,842,926	1,838,926	-
Servicios Profesionales, Científicos, Técnicos y Otros Servicios	4,309,340	2,921,841	7,231,181	7,231,181	6,600,499	-
Servicios Financieros, Bancarios y Comerciales	2,104,200	(925,742)	1,178,458	1,178,458	1,178,458	-
Servicios de Instalación, Reparación, Mantto. y Conservación	4,462,560	(1,876,098)	2,586,462	2,586,462	2,546,628	-
Servicios de Comunicación Social y Publicidad	-	347,167	347,167	347,167	345,247	-
Servicios de Traslado y Viáticos	1,487,030	(752,307)	734,723	734,363	717,954	360
Servicios Oficiales	1,054,806	(368,274)	686,532	686,532	686,033	-
Otros Servicios Generales	4,509,500	124,302	4,633,802	4,633,802	3,803,452	-
Transferencias, Asignaciones, Subsidios y Otras Ayudas	135,644,204	10,350,202	145,994,406	145,994,406	131,656,136	-
Transferencias Internas y Asignaciones al Sector Público	-	-	-	-	-	-
Transferencias al Resto del Sector Público	-	-	-	-	-	-
Subsidios y Subvenciones	-	-	-	-	-	-
Ayudas Sociales	-	-	-	-	-	-
Pensiones y Jubilaciones	135,644,204	10,350,202	145,994,406	145,994,406	131,656,136	-
Transferencias a Fideicomisos, Mandatos y Otros Análogos	-	-	-	-	-	-
Transferencias a la Seguridad Social	-	-	-	-	-	-
Donativos	-	-	-	-	-	-
Transferencias al Exterior	-	-	-	-	-	-
Bienes Muebles, Inmuebles e Intangibles	1,000,000	108,998	1,108,998	1,108,998	1,108,998	-
Mobiliario y Equipo de Administración	1,000,000	(776,922)	223,078	223,078	223,078	-
Mobiliario y Equipo Educativo y Recreativo	-	72,201	72,201	72,201	72,201	-
Equipo e Instrumental Médico y de Laboratorio	-	-	-	-	-	-
Vehículos y Equipo de Transporte	-	-	-	-	-	-
Equipo de Defensa y Seguridad	-	813,719	813,719	813,719	813,719	-
Maquinaria, Otros Equipos y Herramientas	-	-	-	-	-	-
Activos Biológicos	-	-	-	-	-	-
Bienes Inmuebles	-	-	-	-	-	-
Activos Intangibles	-	-	-	-	-	-
Inversión Pública	-	-	-	-	-	-
Obra Pública en Bienes de Dominio Público	-	-	-	-	-	-
Obra Pública en Bienes Propios	-	-	-	-	-	-
Proyectos Productivos y Acciones de Fomento	-	-	-	-	-	-
Inversiones Financieras y Otras Provisiones	-	-	-	-	-	-
Inversiones Para el Fomento de Actividades Productivas	-	-	-	-	-	-
Acciones y Participaciones de Capital	-	-	-	-	-	-
Compra de Títulos y Valores	-	-	-	-	-	-
Concesión de Préstamos	-	-	-	-	-	-
Inversiones en Fideicomisos, Mandatos y Otros Análogos	-	-	-	-	-	-
Otras Inversiones Financieras	-	-	-	-	-	-
Provisiones para Contingencias y Otras Erogaciones Especiales	-	-	-	-	-	-
Participaciones y Aportaciones	-	-	-	-	-	-
Participaciones	-	-	-	-	-	-
Aportaciones	-	-	-	-	-	-
Convenios	-	-	-	-	-	-
Deuda Pública	5,777,819	(5)	5,777,814	5,777,814	5,777,814	-
Amortización de la Deuda Pública	-	-	-	-	-	-
Intereses de la Deuda Pública	-	-	-	-	-	-
Comisiones de la Deuda Pública	-	-	-	-	-	-
Gastos de la Deuda Pública	-	-	-	-	-	-
Costo por Coberturas	-	-	-	-	-	-
Apoyos Financieros	-	-	-	-	-	-
Adeudos de Ejercicios Fiscales Anteriores (Adefas)	5,777,819	(5)	5,777,814	5,777,814	5,777,814	-
Total del Gasto	454,257,141	33,024,034	487,281,175	487,280,248	421,805,326	927



Cuarto Informe de Cuenta Pública
COLEGIO DE BACHILLERES DEL ESTADO DE MORELOS
 Estado Analítico del Ejercicio del Presupuesto de Egresos Detallado - LDF
 Clasificación por Objeto del Gasto (Capítulo y Concepto)
 Del 1 de enero al 31 de diciembre de 2024
 (Cifras en Pesos)



Concepto	Egresos					Subejercicio
	Aprobado	Ampliaciones / (Reducciones)	Modificado	Devengado	Pagado	
Gasto No Etiquetado	329,954,540	20,789,472	350,744,012	350,743,085	296,717,021	927
<i>Servicios Personales</i>	<i>155,915,466</i>	<i>11,114,469</i>	<i>167,029,935</i>	<i>167,029,935</i>	<i>129,353,777</i>	-
Remuneraciones al Personal de Carácter Permanente	61,673,819	(4,376,689)	57,297,130	57,297,130	56,558,022	-
Remuneraciones al Personal de Carácter Transitorio	-	-	-	-	-	-
Remuneraciones Adicionales y Especiales	39,313,417	10,532,565	49,845,982	49,845,982	27,049,784	-
Seguridad Social	23,571,872	1,648,514	25,220,386	25,220,386	21,045,404	-
Otras Prestaciones Sociales y Económicas	27,656,358	3,487,050	31,143,408	31,143,408	21,177,538	-
Previsiones	-	-	-	-	-	-
Pago de Estímulos a Servidores Públicos	3,700,000	(176,971)	3,523,029	3,523,029	3,523,029	-
<i>Materiales y Suministros</i>	<i>12,252,181</i>	<i>(2,234,417)</i>	<i>10,017,764</i>	<i>10,017,197</i>	<i>9,532,591</i>	<i>567</i>
Materiales de Admón., Emisión de Doctos. y Art. Oficiales	3,234,280	(158,837)	3,075,443	3,075,443	3,074,766	-
Alimentos y Utensilios	1,081,500	(207,230)	874,270	873,783	872,916	487
Materias Primas y Materiales de Prod. y Comercialización	-	393	393	393	393	-
Materiales y Artículos de Construcción y de Reparación	3,150,000	(641,672)	2,508,328	2,508,286	2,417,292	80
Productos Químicos, Farmacéuticos y de Laboratorio	548,046	(389,668)	158,378	158,378	148,112	-
Combustibles, Lubricantes y Aditivos	670,000	(15,385)	654,615	654,615	651,458	-
Vestuario, Blancos, Prendas de Protección y Art. Deportivos	1,393,355	(341,154)	1,052,201	1,052,201	802,159	-
Materiales y Suministros Para Seguridad	-	-	-	-	-	-
Herramientas, Refacciones y Accesorios Menores	2,175,000	(480,864)	1,694,136	1,694,136	1,565,495	-
<i>Servicios Generales</i>	<i>19,364,870</i>	<i>1,450,225</i>	<i>20,815,095</i>	<i>20,814,735</i>	<i>19,287,705</i>	<i>360</i>
Servicios Básicos	2,078,645	(120,961)	1,957,684	1,957,684	1,954,348	-
Servicios de Arrendamiento	1,730,000	112,926	1,842,926	1,842,926	1,838,926	-
Servicios Profesionales, Científicos, Técnicos y Otros Serv.	3,832,500	3,014,841	6,847,341	6,847,341	6,216,659	-
Servicios Financieros, Bancarios y Comerciales	1,753,500	(575,042)	1,178,458	1,178,458	1,178,458	-
Servicios de Instalación, Reparación, Mantto. y Conservación	3,456,919	(870,457)	2,586,462	2,586,462	2,546,628	-
Servicios de Comunicación Social y Publicidad	-	347,167	347,167	347,167	345,247	-
Servicios de Traslado y Viáticos	957,500	(222,777)	734,723	734,363	717,954	360
Servicios Oficiales	1,054,806	(368,274)	686,532	686,532	686,033	-
Otros Servicios Generales	4,501,000	132,802	4,633,802	4,633,802	3,803,452	-
<i>Transferencias, Asignaciones, Subsidios y Otras Ayudas</i>	<i>135,644,204</i>	<i>10,350,202</i>	<i>145,994,406</i>	<i>145,994,406</i>	<i>131,656,136</i>	<i>-</i>
Transferencias Internas y Asignaciones al Sector Público	-	-	-	-	-	-
Transferencias al Resto del Sector Público	-	-	-	-	-	-
Subsidios y Subvenciones	-	-	-	-	-	-
Ayudas Sociales	-	-	-	-	-	-
Pensiones y Jubilaciones	135,644,204	10,350,202	145,994,406	145,994,406	131,656,136	-
Transferencias a Fideicomisos, Mandatos y Otros Análogos	-	-	-	-	-	-
Transferencias a la Seguridad Social	-	-	-	-	-	-
Donativos	-	-	-	-	-	-
Transferencias al Exterior	-	-	-	-	-	-
<i>Bienes Muebles, Inmuebles e Intangibles</i>	<i>1,000,000</i>	<i>108,998</i>	<i>1,108,998</i>	<i>1,108,998</i>	<i>1,108,998</i>	<i>-</i>
Mobiliario y Equipo de Administración	1,000,000	(776,922)	223,078	223,078	223,078	-
Mobiliario y Equipo Educativo y Recreativo	-	72,201	72,201	72,201	72,201	-
Equipo e Instrumental Médico y de Laboratorio	-	-	-	-	-	-
Vehículos y Equipo de Transporte	-	-	-	-	-	-
Equipo de Defensa y Seguridad	-	813,719	813,719	813,719	813,719	-
Maquinaria, Otros Equipos y Herramientas	-	-	-	-	-	-
Activos Biológicos	-	-	-	-	-	-
Bienes Inmuebles	-	-	-	-	-	-
Activos Intangibles	-	-	-	-	-	-
<i>Inversión Pública</i>	<i>-</i>	<i>-</i>	<i>-</i>	<i>-</i>	<i>-</i>	<i>-</i>
Obra Pública en Bienes de Dominio Público	-	-	-	-	-	-
Obra Pública en Bienes Propios	-	-	-	-	-	-
Proyectos Productivos y Acciones de Fomento	-	-	-	-	-	-
<i>Inversiones Financieras y Otras Provisiones</i>	<i>-</i>	<i>-</i>	<i>-</i>	<i>-</i>	<i>-</i>	<i>-</i>
Inversiones Para el Fomento de Actividades Productivas	-	-	-	-	-	-
Acciones y Participaciones de Capital	-	-	-	-	-	-
Compra de Títulos y Valores	-	-	-	-	-	-
Concesión de Préstamos	-	-	-	-	-	-
Inversiones en Fideicomisos, Mandatos y Otros Análogos	-	-	-	-	-	-
Fideicomiso de Desastres Naturales (Informativo)	-	-	-	-	-	-
Otras Inversiones Financieras	-	-	-	-	-	-
Provisiones para Contingencias y Otras Erogaciones Especiales	-	-	-	-	-	-
<i>Participaciones y Aportaciones</i>	<i>-</i>	<i>-</i>	<i>-</i>	<i>-</i>	<i>-</i>	<i>-</i>
Participaciones	-	-	-	-	-	-
Aportaciones	-	-	-	-	-	-
Convenios	-	-	-	-	-	-
<i>Deuda Pública</i>	<i>5,777,819</i>	<i>(5)</i>	<i>5,777,814</i>	<i>5,777,814</i>	<i>5,777,814</i>	<i>-</i>
Amortización de la Deuda Pública	-	-	-	-	-	-
Intereses de la Deuda Pública	-	-	-	-	-	-
Comisiones de la Deuda Pública	-	-	-	-	-	-
Gastos de la Deuda Pública	-	-	-	-	-	-
Costo por Coberturas	-	-	-	-	-	-
Apyos Financieros	-	-	-	-	-	-
Adeudos de Ejercicios Fiscales Anteriores (Adefas)	5,777,819	(5)	5,777,814	5,777,814	5,777,814	-



Cuarto Informe de Cuenta Pública
COLEGIO DE BACHILLERES DEL ESTADO DE MORELOS
 Estado Analítico del Ejercicio del Presupuesto de Egresos Detallado - LDF
 Clasificación por Objeto del Gasto (Capítulo y Concepto)
 Del 1 de enero al 31 de diciembre de 2024
 (Cifras en Pesos)



Concepto	Egresos					Subejercicio
	Aprobado	Ampliaciones / (Reducciones)	Modificado	Devengado	Pagado	
Gasto Etiquetado	124,302,601	12,234,562	136,537,163	136,537,163	125,088,305	-
Servicios Personales	116,001,371	12,234,561	128,235,932	128,235,932	116,787,074	-
Remuneraciones al Personal de Carácter Permanente	59,956,625	3,741,285	63,697,910	63,697,910	62,624,845	-
Remuneraciones al Personal de Carácter Transitorio	-	-	-	-	-	-
Remuneraciones Adicionales y Especiales	19,261,041	1,308,515	20,569,556	20,569,556	19,913,084	-
Seguridad Social	18,257,921	1,163,862	19,421,783	19,421,783	16,394,790	-
Otras Prestaciones Sociales y Económicas	18,525,784	6,020,899	24,546,683	24,546,683	17,854,355	-
Previsiones	-	-	-	-	-	-
Pago de Estímulos a Servidores Públicos	-	-	-	-	-	-
Materiales y Suministros	3,830,899	1,970,059	5,800,958	5,800,958	5,800,958	-
Materiales de Admón., Emisión de Doctos. y Art. Oficiales	979,572	2,182,879	3,162,451	3,162,451	3,162,451	-
Alimentos y Utensilios	-	-	-	-	-	-
Materias Primas y Materiales de Prod. y Comercialización	-	-	-	-	-	-
Materiales y Artículos de Construcción y de Reparación	784,153	(116,384)	667,769	667,769	667,769	-
Productos Químicos, Farmacéuticos y de Laboratorio	133,670	(133,670)	-	-	-	-
Combustibles, Lubricantes y Aditivos	158,182	(158,182)	-	-	-	-
Vestuario, Blancos, Prendas de Protección y Art. Deportivos	672,907	(672,907)	-	-	-	-
Materiales y Suministros Para Seguridad	-	-	-	-	-	-
Herramientas, Refacciones y Accesorios Menores	1,102,415	868,323	1,970,738	1,970,738	1,970,738	-
Servicios Generales	4,470,331	(1,970,058)	2,500,273	2,500,273	2,500,273	-
Servicios Básicos	2,099,120	17,313	2,116,433	2,116,433	2,116,433	-
Servicios de Arrendamiento	-	-	-	-	-	-
Servicios Profesionales, Científicos, Técnicos y Otros Serv.	476,840	(93,000)	383,840	383,840	383,840	-
Servicios Financieros, Bancarios y Comerciales	350,700	(350,700)	-	-	-	-
Servicios de Instalación, Reparación, Mantto. y Conservación	1,005,641	(1,005,641)	-	-	-	-
Servicios de Comunicación Social y Publicidad	-	-	-	-	-	-
Servicios de Traslado y Viáticos	529,530	(529,530)	-	-	-	-
Servicios Oficiales	-	-	-	-	-	-
Otros Servicios Generales	8,500	(8,500)	-	-	-	-
Transferencias, Asignaciones, Subsidios y Otras Ayudas	-	-	-	-	-	-
Transferencias Internas y Asignaciones al Sector Público	-	-	-	-	-	-
Transferencias al Resto del Sector Público	-	-	-	-	-	-
Subsidios y Subvenciones	-	-	-	-	-	-
Ayudas Sociales	-	-	-	-	-	-
Pensiones y Jubilaciones	-	-	-	-	-	-
Transferencias a Fideicomisos, Mandatos y Otros Análogos	-	-	-	-	-	-
Transferencias a la Seguridad Social	-	-	-	-	-	-
Donativos	-	-	-	-	-	-
Transferencias al Exterior	-	-	-	-	-	-
Bienes Muebles, Inmuebles e Intangibles	-	-	-	-	-	-
Mobiliario y Equipo de Administración	-	-	-	-	-	-
Mobiliario y Equipo Educativo y Recreativo	-	-	-	-	-	-
Equipo e Instrumental Médico y de Laboratorio	-	-	-	-	-	-
Vehículos y Equipo de Transporte	-	-	-	-	-	-
Equipo de Defensa y Seguridad	-	-	-	-	-	-
Maquinaria, Otros Equipos y Herramientas	-	-	-	-	-	-
Activos Biológicos	-	-	-	-	-	-
Bienes Inmuebles	-	-	-	-	-	-
Activos Intangibles	-	-	-	-	-	-
Inversión Pública	-	-	-	-	-	-
Obra Pública en Bienes de Dominio Público	-	-	-	-	-	-
Obra Pública en Bienes Propios	-	-	-	-	-	-
Proyectos Productivos y Acciones de Fomento	-	-	-	-	-	-
Inversiones Financieras y Otras Provisiones	-	-	-	-	-	-
Inversiones Para el Fomento de Actividades Productivas	-	-	-	-	-	-
Acciones y Participaciones de Capital	-	-	-	-	-	-
Compra de Títulos y Valores	-	-	-	-	-	-
Concesión de Préstamos	-	-	-	-	-	-
Inversiones en Fideicomisos, Mandatos y Otros Análogos	-	-	-	-	-	-
Fideicomiso de Desastres Naturales (Informativo)	-	-	-	-	-	-
Otras Inversiones Financieras	-	-	-	-	-	-
Provisiones para Contingencias y Otras Erogaciones Especiales	-	-	-	-	-	-
Participaciones y Aportaciones	-	-	-	-	-	-
Participaciones	-	-	-	-	-	-
Aportaciones	-	-	-	-	-	-
Convenios	-	-	-	-	-	-
Deuda Pública	-	-	-	-	-	-
Amortización de la Deuda Pública	-	-	-	-	-	-
Intereses de la Deuda Pública	-	-	-	-	-	-
Comisiones de la Deuda Pública	-	-	-	-	-	-
Gastos de la Deuda Pública	-	-	-	-	-	-
Costo por Coberturas	-	-	-	-	-	-
Apoyos Financieros	-	-	-	-	-	-
Adeudos de Ejercicios Fiscales Anteriores (Adefas)	-	-	-	-	-	-
Total de Egresos	454,257,141	33,024,034	487,281,175	487,280,248	421,805,326	927



Cuarto Informe de Cuenta Pública
COLEGIO DE BACHILLERES DEL ESTADO DE MORELOS
 Estado Analítico del Ejercicio del Presupuesto de Egresos
 Clasificación Administrativa
 Del 1 de enero al 31 de diciembre de 2024
 (Cifras en Pesos)



Concepto	Egresos					Subejercicio
	Aprobado	Ampliaciones/ (Reducciones)	Modificado	Devengado	Pagado	
	1	2	3 = (1 + 2)	4	5	
Jefatura de la Oficina de la Gobernatura del Estado	-	-	-	-	-	-
Secretaría de Gobierno	-	-	-	-	-	-
Secretaría de Hacienda	-	-	-	-	-	-
Secretaría de Desarrollo Económico y del Trabajo	-	-	-	-	-	-
Secretaría de Desarrollo Agropecuario	-	-	-	-	-	-
Secretaría de Obras Públicas	-	-	-	-	-	-
Secretaría de Educación	-	-	-	-	-	-
Secretaría de Salud	-	-	-	-	-	-
Secretaría de Administración	-	-	-	-	-	-
Secretaría de la Contraloría	-	-	-	-	-	-
Secretaría de Turismo y Cultura	-	-	-	-	-	-
Secretaría de Desarrollo Social	-	-	-	-	-	-
Secretaría de Desarrollo Sustentable	-	-	-	-	-	-
Secretaría de Movilidad y Transporte	-	-	-	-	-	-
Comisión Estatal de Seguridad Pública	-	-	-	-	-	-
Consejería Jurídica	-	-	-	-	-	-
Gastos Institucionales	-	-	-	-	-	-
Total del Gasto	-	-	-	-	-	-

COLEGIO DE BACHILLERES DEL ESTADO DE MORELOS
 Estado Analítico del Ejercicio del Presupuesto de Egresos
 Clasificación Administrativa
 Del 1 de enero al 31 de diciembre de 2024

Concepto	Egresos					Subejercicio
	Aprobado	Ampliaciones/ (Reducciones)	Modificado	Devengado	Pagado	
	1	2	3 = (1 + 2)	4	5	
Poder Ejecutivo	-	-	-	-	-	-
Poder Legislativo	-	-	-	-	-	-
Poder Judicial	-	-	-	-	-	-
Organismos Autónomos	-	-	-	-	-	-
Poder Ejecutivo de los Municipios	-	-	-	-	-	-
Total del Gasto	-	-	-	-	-	-

Sector Paraestatal del Gobierno del Estado de Morelos
 Estado Analítico del Ejercicio del Presupuesto de Egresos
 Clasificación Administrativa
 Del 1 de enero al 31 de diciembre de 2024

Concepto	Egresos					Subejercicio
	Aprobado	Ampliaciones/ (Reducciones)	Modificado	Devengado	Pagado	
	1	2	3 = (1 + 2)	4	5	
Entidades Paraestatales y Fideicomisos No Empresariales y No Financieros	454,257,141	33,024,034	487,281,175	487,280,248	421,805,326	927
Instituciones Públicas de la Seguridad Social	-	-	-	-	-	-
Entidades Paraestatales Empresariales No Financieras con Participación Estatal Mayoritaria	-	-	-	-	-	-
Fideicomisos Empresariales No Financieros con Participación Estatal Mayoritaria	-	-	-	-	-	-
Entidades Paraestatales Empresariales Financieras Monetarias con Participación Estatal Mayoritaria	-	-	-	-	-	-
Entidades Paraestatales Empresariales Financieras No Monetarias con Participación Estatal Mayoritaria	-	-	-	-	-	-
Fideicomisos Financieros Públicos con Participación Estatal Mayoritaria	-	-	-	-	-	-
Total del Gasto	454,257,141	33,024,034	487,281,175	487,280,248	421,805,326	927



Cuarto Informe de Cuenta Pública
COLEGIO DE BACHILLERES DEL ESTADO DE MORELOS
 Estado Analítico del Ejercicio del Presupuesto de Egresos Detallado - LDF
 Clasificación Administrativa
 Del 1 de enero al 31 de diciembre de 2024
 (Cifras en Pesos)



Concepto	Egresos					Subejercicio
	Aprobado	Ampliaciones/ (Reducciones)	Modificado	Devengado	Pagado	
Gasto No Etiquetado	329,954,540	20,789,472	350,744,012	350,743,085	296,717,021	927
Jefatura de la Oficina de la Gobernatura del Estado	-	-	-	-	-	-
Secretaría de Gobierno	-	-	-	-	-	-
Secretaría de Hacienda	-	-	-	-	-	-
Secretaría de Desarrollo Económico y del Trabajo	-	-	-	-	-	-
Secretaría de Desarrollo Agropecuario	-	-	-	-	-	-
Secretaría de Obras Públicas	-	-	-	-	-	-
Secretaría de Educación	-	-	-	-	-	-
Secretaría de Salud	-	-	-	-	-	-
Secretaría de Administración	-	-	-	-	-	-
Secretaría de la Contraloría	-	-	-	-	-	-
Secretaría de Turismo y Cultura	-	-	-	-	-	-
Secretaría de Desarrollo Social	-	-	-	-	-	-
Secretaría de Desarrollo Sustentable	-	-	-	-	-	-
Secretaría de Movilidad y Transporte	-	-	-	-	-	-
Comisión Estatal de Seguridad Pública	-	-	-	-	-	-
Consejería Jurídica	-	-	-	-	-	-
Gastos Institucionales	-	-	-	-	-	-
Poder Legislativo	-	-	-	-	-	-
Poder Judicial	-	-	-	-	-	-
Organismos Autónomos	-	-	-	-	-	-
Entidades Paraestatales y Fideicomisos No Empresariales y No Financieros	329,954,540	20,789,472	350,744,012	350,743,085	296,717,021	927
Entidades Paraestatales Empresariales No Financieras con Participación Estatal Mayoritaria	-	-	-	-	-	-
Poder Ejecutivo de los Municipios	-	-	-	-	-	-
Gasto Etiquetado	124,302,601	12,234,562	136,537,163	136,537,163	125,088,305	-
Jefatura de la Oficina de la Gobernatura del Estado	-	-	-	-	-	-
Secretaría de Gobierno	-	-	-	-	-	-
Secretaría de Hacienda	-	-	-	-	-	-
Secretaría de Desarrollo Económico y del Trabajo	-	-	-	-	-	-
Secretaría de Desarrollo Agropecuario	-	-	-	-	-	-
Secretaría de Obras Públicas	-	-	-	-	-	-
Secretaría de Educación	-	-	-	-	-	-
Secretaría de Salud	-	-	-	-	-	-
Secretaría de Administración	-	-	-	-	-	-
Secretaría de la Contraloría	-	-	-	-	-	-
Secretaría de Turismo y Cultura	-	-	-	-	-	-
Secretaría de Desarrollo Social	-	-	-	-	-	-
Secretaría de Desarrollo Sustentable	-	-	-	-	-	-
Secretaría de Movilidad y Transporte	-	-	-	-	-	-
Comisión Estatal de Seguridad Pública	-	-	-	-	-	-
Consejería Jurídica	-	-	-	-	-	-
Gastos Institucionales	-	-	-	-	-	-
Poder Legislativo	-	-	-	-	-	-
Poder Judicial	-	-	-	-	-	-
Organismos Autónomos	-	-	-	-	-	-
Entidades Paraestatales y Fideicomisos No Empresariales y No Financieros	124,302,601	12,234,562	136,537,163	136,537,163	125,088,305	-
Entidades Paraestatales Empresariales No Financieras con Participación Estatal Mayoritaria	-	-	-	-	-	-
Poder Ejecutivo de los Municipios	-	-	-	-	-	-
Total de Egresos	454,257,141	33,024,034	487,281,175	487,280,248	421,805,326	927



Cuarto Informe de Cuenta Pública
COLEGIO DE BACHILLERES DEL ESTADO DE MORELOS
 Estado Analítico del Ejercicio del Presupuesto de Egresos
 Clasificación Funcional (Finalidad y Función)
 Del 1 de enero al 31 de diciembre de 2024
 (Cifras en Pesos)



Concepto	Egresos					Subejercicio
	Aprobado	Ampliaciones/ (Reducciones)	Modificado	Devengado	Pagado	
	1	2	3 = (1 + 2)	4	5	
Gobierno	-	-	-	-	-	-
Legislación	-	-	-	-	-	-
Justicia	-	-	-	-	-	-
Coordinación de la Política de Gobierno	-	-	-	-	-	-
Relaciones Exteriores	-	-	-	-	-	-
Asuntos Financieros y Hacendarios	-	-	-	-	-	-
Seguridad Nacional	-	-	-	-	-	-
Asuntos de Orden Público y de Seguridad Interior	-	-	-	-	-	-
Otros Servicios Generales	-	-	-	-	-	-
Desarrollo Social	454,257,141	33,024,034	487,281,175	487,280,248	421,805,326	927
Protección Ambiental	-	-	-	-	-	-
Vivienda y Servicios a la Comunidad	-	-	-	-	-	-
Salud	-	-	-	-	-	-
Recreación, Cultura y Otras Manifestaciones Sociales	-	-	-	-	-	-
Educación	454,257,141	33,024,034	487,281,175	487,280,248	421,805,326	927
Protección Social	-	-	-	-	-	-
Otros Asuntos Sociales	-	-	-	-	-	-
Desarrollo Económico	-	-	-	-	-	-
Asuntos Económicos, Comerciales y Laborales en General	-	-	-	-	-	-
Agropecuaria, Silvicultura, Pesca y Caza	-	-	-	-	-	-
Combustibles y Energía	-	-	-	-	-	-
Minería, Manufacturas y Construcción	-	-	-	-	-	-
Transporte	-	-	-	-	-	-
Comunicaciones	-	-	-	-	-	-
Turismo	-	-	-	-	-	-
Ciencia, Tecnología e Innovación	-	-	-	-	-	-
Otras Industrias y Otros Asuntos Económicos	-	-	-	-	-	-
Otras no Clasificadas en Funciones Anteriores	-	-	-	-	-	-
Transacciones de la Deuda Pública / Costo Financiero de la Deuda	-	-	-	-	-	-
Transferencias, Participaciones y Aportaciones entre Diferentes Niveles y Órdenes de Gobierno	-	-	-	-	-	-
Saneamiento del Sistema Financiero	-	-	-	-	-	-
Adeudos de Ejercicios Fiscales Anteriores	-	-	-	-	-	-
Total del Gasto	454,257,141	33,024,034	487,281,175	487,280,248	421,805,326	927



Cuarto Informe de Cuenta Pública
COLEGIO DE BACHILLERES DEL ESTADO DE MORELOS
 Estado Analítico del Ejercicio del Presupuesto de Egresos Detallado - LDF
 Clasificación Funcional (Finalidad y Función)
 Del 1 de enero al 31 de diciembre de 2024
 (Cifras en Pesos)



Concepto	Egresos					Subejercicio
	Aprobado	Ampliaciones/ (Reducciones)	Modificado	Devengado	Pagado	
Gasto No Etiquetado	329,954,540	20,789,472	350,744,012	350,743,085	296,717,021	927
<i>Gobierno</i>	-	-	-	-	-	-
Legislación	-	-	-	-	-	-
Justicia	-	-	-	-	-	-
Coordinación de la Política de Gobierno	-	-	-	-	-	-
Relaciones Exteriores	-	-	-	-	-	-
Asuntos Financieros y Hacendarios	-	-	-	-	-	-
Seguridad Nacional	-	-	-	-	-	-
Asuntos de Orden Público y de Seguridad Interior	-	-	-	-	-	-
Otros Servicios Generales	-	-	-	-	-	-
<i>Desarrollo Social</i>	329,954,540	20,789,472	350,744,012	350,743,085	296,717,021	927
Protección Ambiental	-	-	-	-	-	-
Vivienda y Servicios a la Comunidad	-	-	-	-	-	-
Salud	-	-	-	-	-	-
Recreación, Cultura y Otras Manifestaciones Sociales	-	-	-	-	-	-
Educación	329,954,540	20,789,472	350,744,012	350,743,085	296,717,021	927
Protección Social	-	-	-	-	-	-
Otros Asuntos Sociales	-	-	-	-	-	-
<i>Desarrollo Económico</i>	-	-	-	-	-	-
Asuntos Económicos, Comerciales y Laborales en Gral.	-	-	-	-	-	-
Agropecuaria, Silvicultura, Pesca y Caza	-	-	-	-	-	-
Combustibles y Energía	-	-	-	-	-	-
Minería, Manufacturas y Construcción	-	-	-	-	-	-
Transporte	-	-	-	-	-	-
Comunicaciones	-	-	-	-	-	-
Turismo	-	-	-	-	-	-
Ciencia, Tecnología e Innovación	-	-	-	-	-	-
Otras Industrias y Otros Asuntos Económicos	-	-	-	-	-	-
<i>Otras no Clasificadas en Funciones Anteriores</i>	-	-	-	-	-	-
Transacciones de la Deuda Pública / Costo Financiero de la Deuda	-	-	-	-	-	-
Transferencias, Participaciones y Aportaciones entre Diferentes Niveles y Ordenes de Gobierno	-	-	-	-	-	-
Saneamiento del Sistema Financiero	-	-	-	-	-	-
Adeudos de Ejercicios Fiscales Anteriores	-	-	-	-	-	-
Gasto Etiquetado	124,302,601	12,234,562	136,537,163	136,537,163	125,088,305	-
<i>Gobierno</i>	-	-	-	-	-	-
Legislación	-	-	-	-	-	-
Justicia	-	-	-	-	-	-
Coordinación de la Política de Gobierno	-	-	-	-	-	-
Relaciones Exteriores	-	-	-	-	-	-
Asuntos Financieros y Hacendarios	-	-	-	-	-	-
Seguridad Nacional	-	-	-	-	-	-
Asuntos de Orden Público y de Seguridad Interior	-	-	-	-	-	-
Otros Servicios Generales	-	-	-	-	-	-
<i>Desarrollo Social</i>	124,302,601	12,234,562	136,537,163	136,537,163	125,088,305	-
Protección Ambiental	-	-	-	-	-	-
Vivienda y Servicios a la Comunidad	-	-	-	-	-	-
Salud	-	-	-	-	-	-
Recreación, Cultura y Otras Manifestaciones Sociales	-	-	-	-	-	-
Educación	124,302,601	12,234,562	136,537,163	136,537,163	125,088,305	-
Protección Social	-	-	-	-	-	-
Otros Asuntos Sociales	-	-	-	-	-	-
<i>Desarrollo Económico</i>	-	-	-	-	-	-
Asuntos Económicos, Comerciales y Laborales en Gral.	-	-	-	-	-	-
Agropecuaria, Silvicultura, Pesca y Caza	-	-	-	-	-	-
Combustibles y Energía	-	-	-	-	-	-
Minería, Manufacturas y Construcción	-	-	-	-	-	-
Transporte	-	-	-	-	-	-
Comunicaciones	-	-	-	-	-	-
Turismo	-	-	-	-	-	-
Ciencia, Tecnología e Innovación	-	-	-	-	-	-
Otras Industrias y Otros Asuntos Económicos	-	-	-	-	-	-
<i>Otras no Clasificadas en Funciones Anteriores</i>	-	-	-	-	-	-
Transacciones de la Deuda Pública / Costo Financiero de la Deuda	-	-	-	-	-	-
Transferencias, Participaciones y Aportaciones entre Diferentes Niveles y Ordenes de Gobierno	-	-	-	-	-	-
Saneamiento del Sistema Financiero	-	-	-	-	-	-
Adeudos de Ejercicios Fiscales Anteriores	-	-	-	-	-	-
Total del Egresos	454,257,141	33,024,034	487,281,175	487,280,248	421,805,326	927



Cuarto Informe de Cuenta Pública
COLEGIO DE BACHILLERES DEL ESTADO DE MORELOS
Estado Analítico del Ejercicio del Presupuesto de Egresos Detallado - LDF
Clasificación de Servicios Personales por Categoría
Del 1 de enero al 31 de diciembre de 2024
(Cifras en Pesos)



Concepto	Egresos					Subejercicio
	Aprobado	Ampliaciones/ (Reducciones)	Modificado	Devengado	Pagado	
Gasto No Etiquetado	155,915,466	11,114,469	167,029,935	167,029,935	129,353,777	-
<i>Personal Administrativo y de Servicio Público</i>	<i>155,915,466</i>	<i>11,114,469</i>	<i>167,029,935</i>	<i>167,029,935</i>	<i>129,353,777</i>	-
<i>Magisterio</i>	-	-	-	-	-	-
<i>Servicios de Salud</i>	-	-	-	-	-	-
Personal Administrativo	-	-	-	-	-	-
Personal Médico, Paramédico y afín	-	-	-	-	-	-
<i>Seguridad Pública</i>	-	-	-	-	-	-
<i>Gastos Asociados a la Implementación de Nuevas Leyes Fed. o Reformas a las Mismas</i>	-	-	-	-	-	-
Nombre del Programa o Ley 1	-	-	-	-	-	-
Nombre del Programa o Ley 2	-	-	-	-	-	-
<i>Sentencias Laborales Definitivas</i>	-	-	-	-	-	-
Gasto Etiquetado	116,001,371	12,234,561	128,235,932	128,235,932	116,787,074	-
<i>Personal Administrativo y de Servicio Público</i>	<i>116,001,371</i>	<i>12,234,561</i>	<i>128,235,932</i>	<i>128,235,932</i>	<i>116,787,074</i>	-
<i>Magisterio</i>	-	-	-	-	-	-
<i>Servicios de Salud</i>	-	-	-	-	-	-
Personal Administrativo	-	-	-	-	-	-
Personal Médico, Paramédico y afín	-	-	-	-	-	-
<i>Seguridad Pública</i>	-	-	-	-	-	-
<i>Gastos Asociados a la Implementación de Nuevas Leyes Fed. o Reformas a las Mismas</i>	-	-	-	-	-	-
Nombre del Programa o Ley 1	-	-	-	-	-	-
Nombre del Programa o Ley 2	-	-	-	-	-	-
<i>Sentencias Laborales Definitivas</i>	-	-	-	-	-	-
Total del Gasto en Servicios Personales	271,916,837	23,349,030	295,265,867	295,265,867	246,140,851	-



Cuarto Informe de Cuenta Pública
COLEGIO DE BACHILLERES DEL ESTADO DE MORELOS
Estado Analítico del Ejercicio del Presupuesto de Egresos
Clasificación Económica (por Tipo de Gasto)
Del 1 de enero al 31 de diciembre de 2024
(Cifras en Pesos)



Concepto	Egresos					Subejercicio
	Aprobado	Ampliaciones/ (Reducciones)	Modificado	Devengado	Pagado	
	1	2	3 = (1 + 2)	4	5	
Gasto Corriente	311,835,118	22,564,839	334,399,957	334,399,030	283,262,378	927
Gasto de Capital	1,000,000	108,998	1,108,998	1,108,998	1,108,998	-
Amortización de la Deuda y Disminución de Pasivos	5,777,819	(5)	5,777,814	5,777,814	5,777,814	-
Pensiones y Jubilaciones	135,644,204	10,350,202	145,994,406	145,994,406	131,656,136	-
Participaciones	-	-	-	-	-	-
Total del Gasto	454,257,141	33,024,034	487,281,175	487,280,248	421,805,326	927



Cuarto Informe de Cuenta Pública
COLEGIO DE BACHILLERES DEL ESTADO DE MORELOS
Endeudamiento Neto
Del 1 de enero al 31 de diciembre de 2024
(Cifras en Pesos)



Identificación de Crédito o Instrumento	Contratación / Colocación	Amortización	Endeudamiento Neto
	A	B	C = A - B
Créditos Bancarios			
			-
			-
			-
			-
			-
			-
			-
			-
			-
			-
			-
			-
			-
			-
			-
			-
			-
			-
Total Créditos Bancarios	-	-	-
Otros Instrumentos de Deuda			
			-
			-
			-
			-
			-
			-
			-
			-
			-
			-
			-
			-
			-
			-
			-
			-
			-
			-
			-
Total Otros Instrumentos de Deuda	-	-	-
TOTAL	-	-	-

NO APLICA



COLEGIO DE BACHILLERES DEL ESTADO DE MORELOS
FLUJO DE FONDOS
1 DE ENERO AL 31 DE DICIEMBRE DE 2024
(PESOS)



CONCEPTO	ESTIMADO/APROBADO	DEVENGADO	RECAUDADO/PAGADO
INGRESOS	486,675,013.00	486,734,964.00	480,423,791.00
Ingresos por Venta de Bienes, Prestación de Servicios y Otros Ingresos	34,113,345.00	34,113,345.00	34,113,345.00
Transferencias, Asignaciones, Subsidios y Subvenciones y Pensiones y Jubilaciones	452,561,668.00	452,621,619.00	446,310,446.00
EGRESOS	487,281,175.00	487,280,248.00	421,805,326.00
Servicios Personales	295,265,867.00	295,265,867.00	246,140,851.00
Materiales y Suministros	15,818,722.00	15,818,155.00	15,333,549.00
Servicios Generales	23,315,368.00	23,315,008.00	21,787,978.00
Transferencias, Asignaciones, Subsidios y Otras	145,994,406.00	145,994,406.00	131,656,136.00
Bienes Muebles, Inmuebles e intangibles	1,108,998.00	1,108,998.00	1,108,998.00
Inversión Pública	-	-	-
Inversión Financiera y Otras Provisiones	-	-	-
Participaciones y Aportaciones	-	-	-
Deuda Pública	5,777,814.00	5,777,814.00	5,777,814.00
FLUJO DE FONDOS	- 606,162.00	- 545,284.00	58,618,465.00

ELABORÓ

C.P. MARIA DEL ROSARIO ZAGAL RODRIGUEZ
 JEFA DEL DEPARTAMENTO DE CONTABILIDAD Y NÓMINAS

REVISÓ

C.P. VERÓNICA YAZMÍN RODRÍGUEZ URIBE
 DIRECTORA ADMINISTRATIVA

AUTORIZÓ

MTRA. AIDA MARGARITA MÉNEZ ESCOBAR
 DIRECTORA GENERAL



Colegio de Bachilleres
del Estado de Morelos

Información Programática

CUARTO INFORME DE CUENTA PÚBLICA
COLEGIO DE BACHILLERES DEL ESTADO DE MORELOS
ENERO - DICIEMBRE

2024



Cuarto Informe de Cuenta Pública
COLEGIO DE BACHILLERES DEL ESTADO DE MORELOS
 Gasto por Categoría Programática
 Del 1 de enero al 31 de diciembre de 2024
 (Cifras en Pesos)



Concepto	Egresos					Subejercicio 6 = (3 - 4)
	Aprobado	Ampliaciones/ (Reducciones)	Modificado	Devengado	Pagado	
	1	2	3 = (1 + 2)	4	5	
Programas						
<i>Subsidios: Sector Social y Privado o Ent. Federativas y Municipios</i>	-	-	-	-	-	-
Sujetos a Reglas de Operación	-	-	-	-	-	-
Otros Subsidios	-	-	-	-	-	-
Desempeño de las Funciones	454,257,141	33,024,034	487,281,175	487,280,248	421,805,326	927
Prestación de Servicios Públicos	454,257,141	33,024,034	487,281,175	487,280,248	421,805,326	927
Provisión de Bienes Públicos	-	-	-	-	-	-
Planeación, Seguimiento y Evaluación de Políticas Públicas	-	-	-	-	-	-
Promoción y Fomento	-	-	-	-	-	-
Regulación y Supervisión	-	-	-	-	-	-
Funciones de las Fuerzas Armadas (Únicamente Gobierno Federal)	-	-	-	-	-	-
Específicos	-	-	-	-	-	-
Proyectos de Inversión	-	-	-	-	-	-
Administrativos y de Apoyo	-	-	-	-	-	-
Apoyo al Proceso Presupuestario y para Mejorar la Eficiencia Institucional	-	-	-	-	-	-
Apoyo a la Función Pública y al Mejoramiento de la Gestión	-	-	-	-	-	-
Operaciones Ajenas	-	-	-	-	-	-
Compromisos	-	-	-	-	-	-
Obligaciones de Cumplimiento de Resolución Jurisdiccional	-	-	-	-	-	-
Desastres Naturales	-	-	-	-	-	-
Obligaciones	-	-	-	-	-	-
Pensiones y Jubilaciones	-	-	-	-	-	-
Aportaciones a la Seguridad Social	-	-	-	-	-	-
Aportaciones a Fondos de Estabilización	-	-	-	-	-	-
Aportaciones a Fondos de Inversión y Reestructura de Pensiones	-	-	-	-	-	-
Programas de Gasto Federalizado (Gobierno Federal)	-	-	-	-	-	-
Gasto Federalizado	-	-	-	-	-	-
Participaciones a Entidades Federativas y Municipios	-	-	-	-	-	-
Costo financiero, deuda o apoyos a deudores y ahorradores de la banca	-	-	-	-	-	-
Adeudos de ejercicios fiscales anteriores	-	-	-	-	-	-
Total del Gasto	454,257,141	33,024,034	487,281,175	487,280,248	421,805,326	927



Cuarto Informe de Cuenta Pública
COLEGIO DE BACHILLERES DEL ESTADO DE MORELOS
 Indicadores de Postura Fiscal
 Del 1 de enero al 31 de diciembre de 2024
 (Cifras en Pesos)



Concepto	Estimado/Aprobado	Devengado	Recaudado/Pagado
I. Ingresos Presupuestarios	454,257,141	486,734,964	480,423,791
1. Ingresos del Gobierno de la Entidad Federativa	-	-	-
2. Ingresos del Sector Paraestatal	454,257,141	486,734,964	480,423,791
II. Egresos Presupuestarios	454,257,141	487,280,248	421,805,326
3. Egresos del Gobierno de la Entidad Federativa	-	-	-
4. Egresos del Sector Paraestatal	454,257,141	487,280,248	421,805,326
III. Balance Presupuestario (Superávit o Déficit) (III= I - II)	-	(545,284)	58,618,465

Concepto	Estimado/Aprobado	Devengado	Recaudado/Pagado
III. Balance presupuestario (Superávit o Déficit)	-	(545,284)	58,618,465
IV. Intereses, Comisiones y Gastos de la Deuda	-	-	-
V. Balance Primario (Superávit o Déficit) (V= III + IV)	-	(545,284)	58,618,465

Concepto	Estimado/Aprobado	Devengado	Recaudado/Pagado
A. Financiamiento	-	-	-
B. Amortización de la deuda	-	-	-
C. Financiamiento Neto	-	-	-

PROGRAMAS Y PROYECTOS DE INVERSIÓN

CUENTA PÚBLICA 4TO. TRIMESTRE 2024

“Este Ente no cuenta con Programas y Proyectos de Inversión a la Fecha del 1 de Enero al 31 de Diciembre de 2024”.

ELABORÓ



C.P. MARIA DEL
ROSARIO ZAGAL
RODRIGUEZ
JEFA DEPTO. DE
CONTABILIDAD Y
NÓMINAS

REVISÓ



SUBDIRECTOR
FINANCIERO

VALIDÓ



LIC. VERÓNICA
YAZMIN
RODRÍGUEZ URIBE
DIRECTORA
ADMINISTRATIVA

Vo. Bo.



MTRA. AIDA
MARGARITA MÉNEZ
ESCOBAR
DIRECTORA
GENERAL



COLEGIO DE BACHILLERES DEL ESTADO DE MORELOS
INDICADORES DE RESULTADOS

PERIODO: 01 DE ENERO AL 31 DE DICIEMBRE DE 2024

Nivel	Objetivos (Resumen Narrativo)	Nombre del indicador	Definición del indicador	Método de cálculo	Unidad de medida	Tipo-Dimensión-Sentido de medición-Frecuencia de medición	Programación de metas trimestrales 2024					AVANCE ACUMULADO Al periodo		SEMAFORO Verde: Cumplimiento del 100.00% Amarillo: Cumplimiento del 75-99% Rojo: No cumplimiento
							Meta anual	1er Trim.	2do Trim.	3er Trim.	4to Trim.	Aboluto	Relativo	
							2024							
In	Contribuir a la cobertura educativa con equidad y calidad en los niveles Medio Superior, Bachillerato y Superior del Estado de Morelos.	Cobertura en Educación Media Superior del Colegio de Bachilleres del Estado de Morelos	Mide la proporción de alumnos que ingresan a los planteles y módulos ENSAD del Colegio de Bachilleres del Estado de Morelos	Método de cálculo: $\frac{\text{Número total de inscripciones cobradas en COBAM}}{\text{Población total en el Estado de Morelos en el rango de edad de 15 a 17 años}} \times 100$	Porcentaje	Estratégico-Eficacia Acumulado-Anual	100.0%	100.0%	100.0%	100.0%	100.0%	11.29	100.00%	Verde
							2023	10.67%						
Población	Los alumnos del Colegio de Bachilleres del Estado de Morelos, concluyen su Educación Media Superior	Eficiencia terminal de mujeres	Mide la proporción de mujeres que ingresan a la generación N con relación al total de mujeres que ingresaron en 2020-2021	Método de cálculo: $\frac{\text{Número de mujeres que ingresaron a la generación 2022-2023}}{\text{Número de mujeres que ingresaron en 2020-2021}} \times 100$	Porcentaje	Estratégico-Eficacia Acumulado-Anual	100.0%	100.0%	100.0%	100.0%	100.0%	20.60	93.0%	Verde
							2023	70.20	66.76					
Componente 1	Proceso de inducción otorgada.	Eficiencia terminal de hombres	Mide la proporción de hombres que ingresan a la generación N con relación al total de hombres que ingresaron en 2020-2021	Método de cálculo: $\frac{\text{Número de hombres que ingresaron a la generación 2022-2023}}{\text{Número de hombres que ingresaron en 2020-2021}} \times 100$	Porcentaje	Estratégico-Eficacia Acumulado-Anual	100.0%	100.0%	100.0%	100.0%	100.0%	20.90	100.0%	Verde
							2023	63.49	58					
Actividad 1.3	Elaboración y aplicación de curso preparatorio.	Porcentaje de alumnos que asisten al curso preparatorio.	Mide la proporción de alumnos que ingresan al curso preparatorio en relación al total de alumnos inscritos en el ciclo 2023-2024	Método de cálculo: $\frac{\text{Número de alumnos que ingresaron al curso preparatorio}}{\text{Número de alumnos inscritos en el ciclo 2023-2024}} \times 100$	Porcentaje	Estratégico-Eficacia Acumulado-anual	100.0%	100.0%	100.0%	100.0%	100.0%	34.1	100.0%	Verde
							2023	14	14.05					
Actividad 1.2	Gestión y aplicación de exámenes de ingreso.	Porcentaje de aspirantes que aplicaron examen de ingreso al Colegio de Bachilleres del Estado de Morelos	Mide el número de aspirantes que aplicaron al examen de ingreso en el ciclo 2023-2024	Método de cálculo: $\frac{\text{Número de aspirantes que aplicaron al examen de ingreso}}{\text{Número de aspirantes que se inscribieron}} \times 100$	Porcentaje	Estratégico-Eficacia Acumulado-anual	100.0%	100.0%	100.0%	100.0%	100.0%	3.000	91.0%	Verde
							2023	4.230	3.300					
Actividad 1.1	Publicación y flujo de convocatoria de ingreso a Educación Media Superior.	Número de convocatorias publicadas para alumnos egresados de su unidad	Mide el número de convocatorias publicadas	Método de cálculo: $\frac{\text{Número de convocatorias publicadas}}{\text{Número de convocatorias que se emitieron}} \times 100$	Número	Estratégico-Eficacia Acumulado-anual	100.0%	100.0%	100.0%	100.0%	100.0%	1	100.0%	Verde
							2023	1	1					
Componente 2	Realización de reuniones colegiadas de docentes.	Porcentaje de reuniones colegiadas de docentes realizadas	Mide la proporción de reuniones que han sido realizadas mediante distintos procesos para la mejora continua de la calidad educativa	Método de cálculo: $\frac{\text{Número de reuniones realizadas}}{\text{Número de reuniones que se programaron}} \times 100$	Porcentaje	Estratégico-Eficacia Acumulado-anual	100.0%	100.0%	100.0%	100.0%	100.0%	3.100	97.0%	Verde
							2023	3.000	3.100					
Actividad 2.3	Cursos de formación docente realizados.	Porcentaje de cursos de formación docente realizados	Mide el número de cursos de formación docente realizados	Método de cálculo: $\frac{\text{Número de cursos de formación docente realizados}}{\text{Número de cursos de formación docente programados}} \times 100$	Porcentaje	Estratégico-Eficacia Acumulado-anual	100.0%	100.0%	100.0%	100.0%	100.0%	9	100.0%	Verde
							2023	9	9					
Actividad 2.2	Realización de reuniones estables de asistencia.	Porcentaje de reuniones estables de asistencia realizadas	Mide el número de reuniones estables de asistencia realizadas en relación a los programados	Método de cálculo: $\frac{\text{Número de reuniones estables de asistencia realizadas}}{\text{Número de reuniones estables de asistencia programadas}} \times 100$	Porcentaje	Estratégico-Eficacia Acumulado-anual	100.0%	100.0%	100.0%	100.0%	100.0%	2	100.0%	Verde
							2023	2	2					
Actividad 2.1	Servicio Educativo de calidad otorgada.	Porcentaje de reuniones colegiadas de docentes realizadas	Mide el número de reuniones que se realizaron en relación a las programadas	Método de cálculo: $\frac{\text{Número de reuniones realizadas}}{\text{Número de reuniones programadas}} \times 100$	Porcentaje	Estratégico-Eficacia Acumulado-anual	100.0%	100.0%	100.0%	100.0%	100.0%	6	100.0%	Verde
							2023	4	6					
Componente 3	Estrategia de producción de bienes y servicios para la atención de la comunidad educativa.	Porcentaje de producción de bienes y servicios	Mide el número de bienes y servicios que se produjeron en relación al total de los solicitados	Método de cálculo: $\frac{\text{Número de bienes y servicios producidos}}{\text{Número de bienes y servicios solicitados}} \times 100$	Porcentaje	Estratégico-Eficacia Acumulado-anual	100.0%	100.0%	100.0%	100.0%	100.0%	12	91.0%	Verde
							2023	11.1	11					
Actividad 3.4	Acción de atención prioritaria para la atención de la comunidad educativa.	Porcentaje de atención prioritaria	Mide el número de acciones prioritarias que se realizaron en relación al total de las solicitadas	Método de cálculo: $\frac{\text{Número de acciones prioritarias realizadas}}{\text{Número de acciones prioritarias solicitadas}} \times 100$	Porcentaje	Estratégico-Eficacia Acumulado-anual	100.0%	100.0%	100.0%	100.0%	100.0%	23	100.0%	Verde
							2023	22	22					
Actividad 3.3	Difusión de acciones preventivas para la atención de la comunidad educativa.	Porcentaje de difusión de acciones preventivas	Mide el número de acciones preventivas que se difundieron en relación al total de las solicitadas	Método de cálculo: $\frac{\text{Número de acciones preventivas difundidas}}{\text{Número de acciones preventivas solicitadas}} \times 100$	Porcentaje	Estratégico-Eficacia Acumulado-anual	100.0%	100.0%	100.0%	100.0%	100.0%	23	100.0%	Verde
							2023	22	23					
Actividad 3.2	Difusión de la oferta de becas otorgadas a la comunidad educativa.	Porcentaje de difusión de becas otorgadas	Mide el número de becas otorgadas en relación al total de las solicitadas	Método de cálculo: $\frac{\text{Número de becas otorgadas}}{\text{Número de becas solicitadas}} \times 100$	Porcentaje	Estratégico-Eficacia Acumulado-anual	100.0%	100.0%	100.0%	100.0%	100.0%	23	95.0%	Verde
							2023	23	23					
Actividad 3.1	Difusión de la oferta de becas otorgadas a la comunidad educativa.	Porcentaje de difusión de becas otorgadas	Mide el número de becas otorgadas en relación al total de las solicitadas	Método de cálculo: $\frac{\text{Número de becas otorgadas}}{\text{Número de becas solicitadas}} \times 100$	Porcentaje	Estratégico-Eficacia Acumulado-anual	100.0%	100.0%	100.0%	100.0%	100.0%	30.500	100.0%	Verde
							2023	30.000	30.500					

C. P. VERÓNICA MARÍA RODRIGUEZ URIBE
 DIRECTORA ADMINISTRATIVA DEL COBAEM

MTRA. AIDA MARGARITA MENEZ ESCOBAR
 DIRECTORA GENERAL DEL COBAEM



Colegio de Bachilleres
del Estado de Morelos

Anexos



Cuarto Informe de Cuenta Pública
COLEGIO DE BACHILLERES DEL ESTADO DE MORELOS
 Relación de Bienes Muebles que Componen su Patrimonio
 Al 31 de diciembre de 2024



Código	Descripción del Bien Mueble	Valor en libros
	BIENES MUEBLES	29,127,827
CBMB0300700062002	Enciclopedia Practica De Contabilidad 1	2,886.00
CBMB0300700082002	Ingles Para Todos (Audiovisual English C	3,501.60
CBMB0500700082002	Ingles Para Todos (Audiovisual English C	3,501.60
CBMB0900700012002	Enciclopedia Aula Siglo XXI Consta D	4,838.00
CBMB1000700012002	Enciclopedia Autodidáctica 8 Tomos: Tom	4,813.60
CBMB1000700112002	Enciclopedia Aula Siglo XXI Consta D	4,838.00
CBMC0000352012007	Impresora	5,331.27
CBMC0000352012011	Impresora	38,843.76
CBMC0000352032011	Impresora	9,050.32
CBMC0000352042006	Impresora	30,877.50
CBMC0000352042010	Impresora	4,475.96
CBMC0000352052010	Impresora	4,475.96
CBMC0000352072010	Impresora	9,216.76
CBMC0000352082010	Impresora	9,216.76
CBMC0000352082011	Impresora	9,050.32
CBMC0000352092005	Impresora	6,267.50
CBMC0000352102011	Impresora	9,050.32
CBMC0000352112008	Impresora	5,357.33
CBMC0000352112009	Impresora	6,581.45
CBMC0000352112010	Impresora	3,236.96
CBMC0000352152008	Impresora	44,284.95
CBMC0000355022009	Monitor	4,949.37
CBMC0000355032009	Monitor	4,949.37
CBMC0000355522007	Monitor	2,822.16
CBMC0000359032014	Unidad Central de Procesos	5,898.60
CBMC0000359042003	Unidad central de procesos	8,663.38
CBMC0000359172003	Unidad central de procesos	8,357.01
CBMC0000359242003	Unidad central de procesos	8,663.38
CBMC0000359262003	Unidad central de procesos	8,357.00
CBMC0000359272003	Unidad central de procesos	8,663.38
CBMC0000984012009	Switch para red	2,827.85

RELACIÓN DE ESQUEMAS BURSÁTILES Y DE COBERTURAS FINANCIERAS

CUENTA PÚBLICA 4TO. TRIMESTRE 2024

“Este Ente no cuenta con Esquemas Bursátiles y de Coberturas Financieras a la fecha del 31 de Diciembre de 2024”.

ELABORÓ



C.P. MARIA DEL
ROSARIO ZAGAL
RODRIGUEZ
JEFA DEPTO. DE
CONTABILIDAD Y
NÓMINAS

REVISÓ



C.P. LUIS ÁNGEL
NAVA GUADARRAMA
SUBDIRECTOR
FINANCIERO

VALIDÓ



LIC. VERÓNICA
YAZMIN
RODRÍGUEZ URIBE
DIRECTORA
ADMINISTRATIVA

Vo. Bo.



MTRA. AIDA
MARGARITA MÉNEZ
ESCOBAR
DIRECTORA
GENERAL