

# ACUCE

Cuernavaca, Morelos a 14 de enero del 2025.

**C.P. ILZE ANDREA DÍAZ GONZÁLEZ**  
**TITULAR DE LA UNIDAD DE ENLACE FINANCIERO ADMINISTRATIVO DE LA SECRETARÍA DE EDUCACIÓN DEL ESTADO DE MORELOS.**  
**PRESENTE**

Sirva el presente para enviarle un cordial y atento saludo, en relación al artículo 32 de la Constitución Política del Estado Libre y Soberano de Morelos, así como al seguimiento a su solicitud mediante correo electrónico de fecha 14 de enero de la presente anualidad, me permito remitir los Programas Presupuestarios correspondientes al **Cuarto Trimestre del ejercicio 2024**, integrado por este Colegio, en tres tantos originales, debidamente requisitados.

No omito mencionar que, dicha información fue enviada en formato PDF y Excel a los siguientes correos electrónicos:

- [ilze.diaz@morelos.gob.mx](mailto:ilze.diaz@morelos.gob.mx)
- [fatimagarciatapia.edu@gmail.com](mailto:fatimagarciatapia.edu@gmail.com).

Agradeciendo su cercanía y amable consideración invaluable, hago propicia la ocasión para reiterarle mi consideración y respeto.

COLEGIO DE BACHILLERES  
DEL ESTADO DE MORELOS

**“POR UNA JUVENTUD CULTA Y PRODUCTIVA”**

ESTE DOCUMENTO ES FIRMADO ELECTRÓNICAMENTE

**MTRA. AIDA MARGARITA MÉNEZ ESCOBAR**  
**DIRECTORA GENERAL**  
**DEL COLEGIO DE BACHILLERES DEL ESTADO DE MORELOS**

DIRECCIÓN  
GENERAL

C.c.p. Archivo/Minutario  
AMME/VYRU/LANG/ebp



Avenida Alta Tensión No. 1726, Col. Cantarinas Cuernavaca, Morelos. C.P. 52448  
777 362 2200 contacto@cobaem.edu.mx

Página 1 de 1





## PLATAFORMA INTEGRAL DE FIRMA ELECTRÓNICA - eFirma

**Archivo:** OFICIO 4TO TRIMESTRE PPS COBAEM.pdf

**Huella del documento:** 3908e1a50ccb182908d5a260adc1e6cbbd3a442404e5c9fa6bf353453ac0e273

**Método:** SHA256

**Estatus:** SELLO ACTIVO

**Firmado por:** AIDA MARGARITA MENEZ ESCOBAR

**RFC:** MEEA7105205G3

**Número de certificado:** 00001000000709969416

**Sello digital:**

V1ZaBLgyJq2RBm93fJkYsnokxeP6wo02QOCmrcwv1cHA7IME28DbWxzpsm2LfK0O8MJ+cmefN1bdhIbWwEUEVe  
tdts8RFYCerpEe50mAwTqbBIs0YewD3woFaID6Nh9yY7rWd2dKKA4AWP9RDWWaDhgREEyBPOfJjPT1q1hc23e4  
cQhesCYZosUKfXn5xrp26fRR/H5tPWkh1KoqBrr3i13byhh9E/X66K9IP0w5NE8yGZxrV0DKs3Wtdz9TogVWAj+EHq  
paQqX9yXuPAVTNU5kU7gLKYaifOvWML1rqlQkguOATh+d8oPpmE7SMer2e9qRITlgvREpn1ocv8qGEXw==

**RFC GEM:** GEM720601TW9

**Número de certificado GEM:** 00001000000709040175

**Sello de estampado de tiempo:** 2025-01-15 13:41:55

**Sello digital GEM:**

c6h234SFivNiQD0/22VnH5FiJi5e6ezZNCZS5YeD6bVneEyZrXaiVi8VPKVsaz4/IttCX7m/BfK09hhWrlZA0FBqWonz  
64k3Kdnfo+X6eUoxDpiJyjNmYv7azovV2CMdaj38rpRT3zM+MYsS7Upilk+P8J2vrCkFRdBtb9/KqoYDMJvvt/+GsJ0e/  
H93W+la5YokD5lnAwbitbR1naYaAJ0/ciH3wAJALiuBmK2iuAbt9zczITTi3cRbQlqLMSm9KgkW7WxPoDk2zSSbr5Fd  
Tgp6lluZDvDUcPqYYzRAB+GqkSASsfawwkcn6qj/oUKcE40worh3XdoMk0ssf8g==

### QR y URL de validación de documento



El presente documento electrónico ha sido firmado mediante el uso de la firma electrónica avanzada por el servidor público competente, amparada por un certificado digital vigente a la fecha de su elaboración, y es válido de conformidad con lo dispuesto en los artículos 1, 2, fracciones I, IX y XII, 7, 8, 9, 11, 19, 20, 25, 26, 29 y 33 de la Ley de Firma Electrónica para el Estado Libre y Soberano de Morelos, su integridad y autoría se podrá comprobar en: <https://efirma.morelos.gob.mx/ValidacionFirma?uuiid=bf4bb3e1-5858-46bb-b3dc-584f85c1f614> o por medio del código QR.





**X. Reportes de avance en los Indicadores de los Programas Presupuestarios del Poder Ejecutivo con Matrices de Indicadores para Resultados**

Ejercicio Fiscal 2024	
Trimestre:	Cuarto
Fecha:	14/1/2025




DATOS DEL PROGRAMA															
<b>Programa presupuestario:</b>	E053. Educación de Calidad en el Colegio de Bachilleres del Estado de Morelos			<b>Ramo:</b>	_10_ Educación		<b>Dependencia o Entidad:</b>	Secretaría de Educación			<b>Unidad (es) responsable (s):</b>	COLEGIO DE BACHILLERES			
ALINEACIÓN															
Plan Estatal de Desarrollo 2019-2024				Programa derivado del PED 2019-2024				Agenda 2030							
<b>Eje estratégico:</b>	3. Justicia social para las y los morelenses			<b>Programa:</b>	Programa Estatal de Educación 2019-2024			<b>Objetivo:</b>	Objetivo 4: Garantizar una educación inclusiva, equitativa y de calidad y promover oportunidades de aprendizaje durante toda la vida para todos	<b>Meta:</b>	4.5. Para 2030, eliminar las disparidades de género en la educación y garantizar el acceso en condiciones de igualdad de las personas vulnerables, incluidas las personas con discapacidad, los pueblos indígenas y los niños en situaciones de vulnerabilidad, a todos los niveles de la enseñanza y la formación profesional	<b>Ejes transversales:</b>		Cero impunidad	
<b>Objetivo:</b>	3.2 Garantizar una educación de equidad y calidad-excelencia, y promover oportunidades de aprendizaje permanente que permitan el desarrollo armónico del individuo para integrarse y construir una mejor sociedad.			<b>Objetivo:</b>	1. Asegurar que todas las niñas y niños y ad							Perspectiva de género			
				<b>Objetivo:</b>	2. Garantizar la educación media superior de							Cero corrupción			
				<b>Objetivo:</b>	3. Asegurar una educación superior de calida										
Clasificación Funcional							Actividad Institucional								
<b>Finalidad:</b>	2. Desarrollo social		<b>Función:</b>	2.5 Educación		<b>Subfunción:</b>	2.5.2 Educación Media Superior		80. Educación media superior de calidad						
RESULTADOS															
Nivel	Objetivos (Resumen Narrativo)	Nombre del indicador	Definición del indicador	Método de cálculo	Unidad de medida	Tipo -Dimensión-Sentido de medición- Frecuencia de medición	Línea base	Meta anual	Programación de metas trimestrales 2023				AVANCE ACUMULADO		SEMÁFORO (Verde: Cumplimiento del 100-80% y menor o igual a 120% Amarillo: Cumplimiento del 79-70% y mayor a 120% Rojo: Cumplimiento menor al 70% Naranja: Cumplimiento mayor al 130%)
									2023	2024	1er. Trim.	2do. Trim.	3er. Trim.	4to. Trim.	
Fin	6. Contribuir a la cobertura educativa con equidad y calidad en los servicios educativos de los niveles Básico, Medio Superior, Superior y Posgrado	Cobertura en Educación Media Superior del Colegio de Bachilleres del Estado de Morelos.	Mide la proporción de alumnos atendidos entre el total de la población objetivo (jóvenes en edad de cursar el bachillerato entre 15 y 17 años)	(Matrícula total al inicio del ciclo escolar en COBAEM) / (Población total en la Entidad Federativa en el rango de edad de 15 a 17 años) * 100	Porcentaje	Estratégico-Eficacia-Ascendente-Anual	10.69%	10.69%			100.0%	100.0%	11.29	100.00%	Verde

*Handwritten signatures and initials in blue ink.*



**X. Reportes de avance en los Indicadores de los Programas Presupuestarios del Poder Ejecutivo con Matrices de Indicadores para Resultados**

Propósito	Los alumnos del Colegio de Bachilleres del Estado de Morelos, concluyen su Educación Media Superior	Eficiencia terminal de los planteles y módulos EMSAD del Colegio de Bachilleres del Estado de Morelos	Mide la proporción de alumnos egresados de la generación 2022-2023 con relación al total de alumnos que ingresaron en 2020-2021	(Número de alumnos egresados de la generación 2022-2023/ Total de alumnos que ingresaron en 2020-2021)*100	Porcentaje	Estratégico-Eficacia-Ascendente-Anual	70.20	66.76			100.0%	100.0%	70.61	100.0%	Verde	
		Eficiencia terminal de mujeres	Mide la proporción de mujeres egresadas de la generación N con relación al total de mujeres que ingresaron de esa misma generación	(Número de mujeres egresadas de la generación 2022-2023/ Total de mujeres que ingresaron en 2020-2021)*100	Porcentaje	Estratégico-Eficacia-Ascendente-Anual	76.50	75.2			100.0%	100.0%	70.60	93.0%	Verde	
		Eficiencia terminal de hombres	Mide la proporción de alumnos egresados de la generación N con relación al total de alumnos que ingresaron de esa misma generación	(Número de hombres egresados de la generación 2022-2023/ Total de hombres que ingresaron en 2020-2021)*100	Porcentaje	Estratégico-Eficacia-Ascendente-Anual	63.40	58			100.0%	100.0%	70.60	100.0%	Verde	
Componente 1	Proceso de inducción otorgado.	Porcentaje de absorción de alumnos de educación media superior en el Subsistema	Mide la proporción de alumnos matriculados en el 1er. semestre del Ciclo escolar 2023-2024 con relación al total de alumnos egresados de secundarias del Ciclo escolar 2022-2023	(Número de alumnos de nuevo ingreso en el ciclo "2023-2024" / Total de alumnos Egresados de Secundaria del ciclo "2022-2023")*100	Porcentaje	Gestión-Eficacia-Ascendente-anual	14	14.05			100.0%	100.0%	14.1	100.0%	Verde	
Actividad 1.3	Elaboración y aplicación de curso propedéutico.	Porcentaje de alumnos que asisten al curso propedéutico.	Mide el número de alumnos que asisten al curso propedéutico en proporción con los alumnos inscritos en el ciclo 2023-2024	(Número de asistentes al curso propedéutico 2023-2024/ Número de alumnos inscritos) *100	Porcentaje	Gestión-Eficacia-Ascendente-anual	4,230	3,300			100.0%	100.0%	3,000	91.0%	Verde	
Actividad 1.2	Gestión y aplicación de exámenes de ingreso	Porcentaje de aspirantes que aplicaron examen de ingreso al Colegio de Bachilleres del Estado de Morelos	Mide el número de exámenes aplicados en proporción a los aspirantes para ingreso al colegio de Bachilleres contra el número de aspirantes registrados	(Número de exámenes aplicados / Número de aspirantes para ingreso a COBAEM)*100	Porcentaje	Gestión-Eficacia-Ascendente-anual	3,000	3,300			100.0%	100.0%	3,100	97.0%	Verde	
Actividad 1.1	Publicación y difusión de convocatoria de ingreso a Educación Media Superior.	Número de convocatorias publicadas para alumnos egresados de secundaria	Mide el número de convocatorias publicadas	Número de Convocatorias publicadas	Número	Gestión-Eficacia-Ascendente-Anual	1	1			100.0%	100.0%	100.0%	1	100.0%	Verde

*Eli*   



**X. Reportes de avance en los Indicadores de los Programas Presupuestarios del Poder Ejecutivo con Matrices de Indicadores para Resultados**

<b>Componente 2</b>	Docentes del COBAEM Capacitados	Porcentaje de docentes capacitados.	Mide la proporción de docentes que han sido capacitados mediante distintos procesos para la mejora continua de la calidad educativa	(Número de docentes que obtuvieron una capacitación/Número total de docentes)*100	Porcentaje	Gestión-Eficacia-Ascendente-Semestral	376	400	45.0%	45.0%	90.0%	100.0%	390	90.0%	Verde
<b>Actividad 2.3</b>	Cursos de formación docente realizados.	Porcentaje de cursos de formación docente realizados.	Mide el número de cursos realizados e impartidos a docentes	(Número de cursos impartidos/ Número cursos programados)*100	Porcentaje	Gestión-Eficacia-Ascendente-Semestral	9	9	50.0%	50.0%	100.0%	100.0%	9	100.0%	Verde
<b>Actividad 2.2</b>	Realización de reuniones estatales de academia.	Porcentaje de reuniones estatales de academia realizadas.	Mide el número de reuniones de academia realizadas por el Colegio de Bachilleres en proporción a los programados	(Número de reuniones estatales de academia/ Número de reuniones programadas)*100	Porcentaje	Gestión-Eficacia-Ascendente-Trimestral	2	2	50.0%	50.0%	100.0%	100.0%	2	100.0%	Verde
<b>Actividad 2.1</b>	Realización de reuniones colegiadas de docentes.	Porcentaje de reuniones colegiadas de docentes realizadas.	Mide el número de reuniones colegiadas realizadas por el Colegio de Bachilleres en proporción a los programados.	(Número de reuniones colegiadas/Número de reuniones programada)*100	Porcentaje	Gestión-Eficacia-Ascendente-Trimestral	4	6	20.0%	50.0%	70.0%	100.0%	6	100.0%	Verde
<b>Componente 3</b>	Servicios Educativos de calidad otorgados.	Porcentaje de deserción escolar de los estudiantes	Mide la proporción de alumnos que abandonaron sus estudios al final del ciclo escolar 2022-2023, en relación al total de estudiantes inscritos al inicio del ciclo escolar 2022-2023.	(Número de alumnos que abandonaron sus estudios al final del ciclo escolar 2022-2023/ Número de estudiantes inscritos al inicio del ciclo escolar 2022-2023)*100	Porcentaje	Gestión-Eficacia-Ascendente-Anual	11.1	11			100.0%	100.0%	12	91.0%	Verde

*Eli*   



**X. Reportes de avance en los Indicadores de los Programas Presupuestarios del Poder Ejecutivo con Matrices de Indicadores para Resultados**

<b>Actividad 3.4</b>	Entrega de productos de higiene femenina a planteles y módulos EMSAD.	Porcentaje de planteles que cuentan con productos de higiene femeninas.	Mide el número de inmuebles que cuenta con productos de higiene femenina contra el total de planteles del Colegio de Bachilleres	(Número de planteles que cuenta con productos de higiene personal femenina/Número total de inmuebles)*100	Porcentaje	Gestión-Eficacia-Ascendente-Trimestral	22	22	25.0%	50.0%	90.0%	100.0%	22	100.0%	Verde
<b>Actividad 3.3</b>	Acondicionamiento de inmuebles para prevenir la propagación de COVID-19.	Porcentaje de acondicionamiento de inmuebles.	Mide el número de inmuebles que cuentan con material para reducir el contagio y propagación del COVID-19	(Número de planteles que cuenta con productos para reducir el contagio y propagación de COVID-19/Número total de inmuebles)*100	Porcentaje	Gestión-Eficacia-Ascendente-Trimestral	22	23	25.0%	50.0%	85.0%	100.0%	23	100.0%	Verde
<b>Actividad 3.2</b>	Ejecución de acciones preventivas y correctivas para la conservación de inmuebles.	Porcentaje de inmuebles con acciones preventivas y correctivas.	Mide el número de inmuebles que han tenido servicios de mantenimiento contra el número total de inmuebles.	(Número de planteles a los que se les ha brindado un servicio de mantenimiento/Número total de inmuebles)*100	Porcentaje	Gestión-Eficacia-Ascendente-Trimestral	23	23	25.0%	50.0%	90.0%	100.0%	23	95.0%	Verde
<b>Actividad 3.1</b>	Difusión de la beca universal Benito Juárez entre la comunidad estudiantil.	Porcentaje de alumnos beneficiados con la Beca Universal Benito Juárez.	Mide el número de becas otorgadas en proporción al total de la matrícula	(Número de becas otorgadas/ total de matrícula)*100	Porcentaje	Gestión-Eficacia-Ascendente-Trimestral	10,000	10,500	25.0%	50.0%	75.0%	100.0%	10,500	100.0%	Verde

**PRESUPUESTO (Miles de pesos)**

**COMPONENTES DEL PRESUPUESTO**

Presupuesto autorizado y/o modificado Gasto corriente (Gastos de operación, acciones de fomento, coparticipaciones y aportaciones federales)						Presupuesto autorizado y/o modificado Gasto de capital					
Modalidad del presupuesto	Recursos fiscales	Recursos Federales (No etiquetado)	Recursos Federales (Etiquetados)	Otros Recursos (Ingresos propios, Otros recursos de libre disposición)	Presupuesto total	Recursos fiscales	Recursos Federales (No etiquetado)	Recursos Federales (Etiquetados)		Otros Recursos (Ingresos propios, Otros recursos de libre disposición)	Presupuesto total
								Ramo 33	Fondo II		
<b>PRESUPUESTO AUTORIZADO</b>			124,302.60	329,954.5	454,257.14						
<b>PRESUPUESTO MODIFICADO</b>			136,537.16	350,744.01	487,281.17						
<b>Presupuesto total</b>											<b>487,281.17</b>
<b>(Gasto corriente (Gastos de operación, acciones de fomento, coparticipaciones y aportaciones federales))+ Gasto de capital)</b>											

*Eli*



**X. Reportes de avance en los Indicadores de los Programas Presupuestarios del Poder Ejecutivo con Matrices de Indicadores para Resultados**

Devengado al trimestre de cierre Gasto corriente (Gastos de operación, acciones de fomento, coparticipaciones y aportaciones federales)							Devengado al trimestre de cierre gasto de capital						
Modalidad del presupuesto	Recursos fiscales devengados	Recursos Federales (No etiquetado) devengados	Recursos Federales (Etiquetados) devengados	Otros Recursos (Ingresos propios, Otros recursos de libre disposición) devengados	Total devengado	Porcentaje devengado	Recursos fiscales devengados	Recursos Federales (No etiquetado) devengados	Recursos Federales (Etiquetados) devengados		Otros Recursos (Ingresos propios, Otros recursos de libre disposición) devengados	Total devengado	Porcentaje devengado
									Ramo 33	Fondo I			
PRESUPUESTO AUTORIZADO					-	0.0%						-	0.0%
PRESUPUESTO MODIFICADO			136,537.16	350,743.09	487,280.25	100.0%						-	0.0%
<b>Gasto Devengado total (Gasto corriente y/o acciones de fomento, coparticipaciones y aportaciones federales) + Gasto de capital</b>												<b>487,280.25</b>	
<b>Porcentaje devengado del presupuesto total</b>												<b>100.0%</b>	
Ejercido al trimestre de cierre Gasto corriente (Gastos de operación, acciones de fomento, coparticipaciones y aportaciones federales)							Ejercido al trimestre de cierre gasto de capital						
Modalidad del presupuesto	Recursos fiscales ejercidos	Recursos Federales (No etiquetado) ejercidos	Recursos Federales (Etiquetados) ejercidos	Otros Recursos (Ingresos propios, Otros recursos de libre disposición) ejercidos	Total ejercido	Porcentaje ejercido	Recursos fiscales ejercidos	Recursos Federales (No etiquetado) ejercidos	Recursos Federales (Etiquetados) ejercidos		Otros Recursos (Ingresos propios, Otros recursos de libre disposición) ejercidos	Total ejercido	Porcentaje ejercido
									Ramo 33	Fondo I			
PRESUPUESTO AUTORIZADO					-	0.0%						-	0.0%
PRESUPUESTO MODIFICADO			296,717.02	125,088.31	421,805.33	86.6%						-	0.0%
<b>Gasto Ejercido total (Gasto corriente y/o acciones de fomento, coparticipaciones y aportaciones federales) + Gasto de capital</b>												<b>421,805.33</b>	
<b>Observaciones en cuanto a las metas programadas y/o el presupuesto</b>												<b>86.6%</b>	
<p>Los recursos federales etiquetados pertenecen al programa U006 "Subsidios Federales para Organismos Descentralizados Estatales". En el caso del indicador de Becas Benito Juárez, es importante precisar que la información con respecto al número exacto de estudiantes beneficiados con el programa, se debe corroborar con la Coordinación Nacional y Estatal del Programa de Becas para el Bienestar Benito Juárez, ya que es esta instancia la que maneja los listados nominales y entregan las tarjetas a los beneficiarios y no nos comparten la información a los subsistemas, por lo que el indicador reportado es solo un estimado de beneficiarios de acuerdo a las metas programas.</p>													

C..P. VERÓNICA YAZMÍN RODRÍGUEZ URIBE

DIRECTORA ADMINISTRATIVO DEL COBAEM

MTRA. AIDA MARGARITA MÉNEZ ESCOBAR

DIRECTORA GENERAL DEL COLEGIO DE BACHILLERES DEL ESTADO DE MORELOS



**Presupuesto modificado al 4to. Trimestre 2024**

Dependencia o Secretaría:			Secretaría de Educación (Cifras preliminares)															
Unidad(es) Responsable(s)	Proyectos	Programa	Gasto Corriente										Gasto de capital			Otros recursos (Ingresos propios, Otros recursos de libre disposición)	Total Programa	
			Gastos de operación			Acciones de fomento		Cooparticipaciones y Aportaciones Federales					Recursos Fiscales	Recurso Federal (No etiquetado)	Recurso Federal (Etiquetado)			
			Recursos fiscales	Recursos Federales (No etiquetados)	Recursos Federales (Etiquetados)	Recursos fiscales	Recursos Federales (No etiquetados)	Recurso Federal (No etiquetado)	Recurso Federal (Etiquetado)	Acciones de Fomento								
											Recursos Fiscales	Recurso Federal (No etiquetado)						Recurso Federal (Etiquetado)
40.7.12 Colegio de Bachilleres del Estado de Morelos	1. Atención a la demanda de Educación Media	E053. Educación de Calidad en el Colegio de Bachilleres del Estado de Morelos	34,113.34	316,630.67	136,537.16													487,281.17
1	1	Costo por PP	34,113.34	316,630.67	136,537.16	0.00	0.00	0.00	0.00	0.00	0.00	0.00	0.00	0.00	0.00	0.00	0.00	487,281.17
Observaciones	1.- Recursos Fiscales, reducción al presupuesto de ingresos propios por menor captación de ingresos \$805,016.49.																	
	2.- Recursos Federales (No etiquetados):																	
	Ampliación presupuestaria por \$7,808,726.00 en recursos estatales por concepto de pago de retroactivos de pensiones.																	
	Ampliación por rendimientos financieros de enero a octubre por \$945,039.55.																	
	Ampliación presupuestaria por \$1,297,087.00 convenio modificatorio al anexo de ejecución número SEMS-EL COBAEM-MORELOS para el ejercicio 2024.																	
	Ampliación presupuestaria Apartado "D" Incremento por política salarial \$6,311,172.50.																	
	Ampliación presupuestaria Apartado "F" Medidas de Bienestar \$4,626,301.00																	
	Ampliación acuerdo No. 06/7/6ta.ORD/17/12/2024 remanentes del ejercicio 2022 \$606,162.26.																	
	3. Recursos Federales (Etiquetados)																	
	Ampliación presupuestaria por \$1,297,087.00 en recursos federales (etiquetado), convenio modificatorio al anexo de ejecución número SEMS-EL COBAEM-MORELOS para el ejercicio 2024.																	
Ampliación presupuestaria Apartado "D" Incremento por política salarial \$6,311,172.50.																		
Ampliación presupuestaria Apartado "F" Medidas de Bienestar \$4,626,301.00																		

*Eli*  
