



21 ABR 2023

RECIBIDO
FOLIO: 529 N
10:32 hr

ACUSE

DIP. FRANCISCO ERICK SÁNCHEZ ZAVALA
PRESIDENTE DE LA MESA DIRECTIVA
DEL CONGRESO DEL ESTADO DE MORELOS
PRESENTE



Dependencia: Colegio de Bachilleres del Estado de Morelos
Sección: Dirección General
Oficio: COBAEM/DG/O/0305/2023
Expediente: 2023

"2023, Año de Francisco Villa, el revolucionario del pueblo."

Cuernavaca, Morelos, a 19 de abril de 2023.

ASUNTO: Anexo Cuenta Pública 1er Trimestre 2023.

Por este medio me permito anexar al presente, la **Cuenta Pública del 1er trimestre correspondiente al ejercicio fiscal 2023**; mediante la presentación de los **ESTADOS FINANCIEROS** de este Organismo, por el periodo del 01 de enero al 31 de marzo de 2023.

Sin otro en particular por el momento, hago propicia la ocasión para enviarle un cordial saludo.

ATENTAMENTE
"POR UNA JUVENTUD CULTA Y PRODUCTIVA"

MTRA. KARLA ALINE HERRERA ALONSO
DIRECTORA GENERAL DEL COLEGIO DE BACHILLERES
DEL ESTADO DE MORELOS

CONGRESO DEL ESTADO DE MORELOS
LA LEGISLATURA
RECIBIDO
21 ABR 2023
COLEGIO DE BACHILLERES
DEL ESTADO DE MORELOS
PRESIDENCIA DE LA MESA DIRECTIVA
FOLIO 1667. Hoja 9:17
ANEXA ENCARGADO

DIRECCIÓN GENERAL

C.c.p. Entidad Superior de Auditoría y Fiscalización del Congreso del Estado de Morelos. – Para Conocimiento.
Archivo/Minutario
KAHA/RMCL/mrz

<http://tramites.morelos.gob.mx>

Avenida Alta Tensión No. 1728, Col. Cantarranas - Cuernavaca, Morelos. C.P. 62448
777 362 2200 contacto@cobaem.edu.mx

www.cobaem.edu.mx

[Cobaem](https://www.facebook.com/Cobaem)

[@Cobaem_Morelos](https://twitter.com/Cobaem_Morelos)





MORELOS
2018 - 2024



MORELOS
ANFITRION DEL MUNDO
Gobierno del Estado
2018-2024



Colegio de Bachilleres
del Estado de Morelos



Aniversario



COLEGIO DE BACHILLERES

Dependencia: Colegio de Bachilleres del Estado de Morelos
Sección: Dirección General
Oficio: COBAEM/DG/O/0305/2023
Expediente: 2023

"2023, Año de Francisco Villa, el revolucionario del pueblo."

Cuernavaca, Morelos, a 19 de abril de 2023.

ACUSE

LIC. RICARDO SABBAGH SERPEL
REPRESENTANTE DE LA DELEGACIÓN
DE LA S.E.P. MORELOS
PRESENTE

ASUNTO: Anexo CD, Cuenta Pública 1er Trimestre 2023.

Por este medio me permito anexar al presente, la **Cuenta Pública del 1er trimestre correspondiente al ejercicio fiscal 2023, en CD**; mediante la presentación de los **ESTADOS FINANCIEROS** de este Organismo, por el periodo del 01 de enero al 31 de marzo de 2023.

Sin otro en particular por el momento, hago propicia la ocasión para enviarle un cordial saludo.

ATENTAMENTE

"POR UNA JUVENTUD CULTA Y PRODUCTIVA"

MTRA. KARLA ALINE HERRERA ALONSO.

DIRECTORA GENERAL DEL COLEGIO DE BACHILLERES
DEL ESTADO DE MORELOS



COLEGIO DE BACHILLERES
DEL ESTADO DE MORELOS



DIRECCIÓN
GENERAL

Archivo/Minutario
KAHA/RMCL/mzr

<http://tramites.morelos.gob.mx>

Avenida Alta Tensión No. 1728, Col. Cantarranas Cuernavaca, Morelos. C.P. 62448
777 362 2200 contacto@cobaem.edu.mx





MORELOS
2018 - 2024



MORELOS
ANFITRIÓN DEL MUNDO
Gobierno del Estado
2018-2024



Colegio de Bachilleres
del Estado de Morelos



Aniversario



COLEGIO DE BACHILLERES

Dependencia: Colegio de Bachilleres del Estado de Morelos
Sección: Dirección General
Oficio: COBAEM/DG/O/0305/2023
Expediente: 2023

"2023, Año de Francisco Villa, el revolucionario del pueblo."

ACUSE

Cuernavaca, Morelos, a 19 de abril de 2023.

MTRO. SAMUEL SOTELO SALGADO
SECRETARIO DE GOBIERNO DEL ESTADO DE MORELOS
PRESENTE.



ASUNTO: Anexo CD, Cuenta Pública 1er Trimestre 2023.

Por este medio me permito anexar al presente, la **Cuenta Pública del 1er trimestre correspondiente al ejercicio fiscal 2023, en CD**; mediante la presentación de los **ESTADOS FINANCIEROS** de este Organismo, por el periodo del 01 de enero al 31 de marzo de 2023.

Sin otro en particular por el momento, hago propicia la ocasión para enviarle un cordial saludo.

ATENTAMENTE
"POR UNA JUVENTUD CULTA Y PRODUCTIVA"

MTRA. KARLA ALINE HERRERA ALONSO
DIRECTORA GENERAL DEL COLEGIO DE BACHILLERES
DEL ESTADO DE MORELOS

Archivo/Minutario
KAHA/RMCL/mizr

<http://tramites.morelos.gob.mx>

Avenida Alta Tensión No. 1728, Col. Cantarranas Cuernavaca, Morelos. C.P. 62448

777 362 2200 contacto@cobaem.edu.mx





MORELOS
2018 - 2024



MORELOS
ANFITRIÓN DEL MUNDO
Gobierno del Estado
2018-2024



Colegio de Bachilleres
del Estado de Morelos



Aniversario



COLEGIO DE BACHILLERES

Dependencia: Colegio de Bachilleres del Estado de Morelos
Sección: Dirección General
Oficio: COBAEM/DG/O/0305/2023
Expediente: 2023

"2023, Año de Francisco Villa, el revolucionario del pueblo."

Cuernavaca, Morelos, a 19 de abril de 2023.

ACUSE

LIC. LUIS ARTURO CORNEJO ALATORRE
SECRETARIO DE EDUCACIÓN DEL
ESTADO DE MORELOS
PRESENTE

ASUNTO: Anexo CD, Cuenta Pública 1er Trimestre 2023.

Por este medio me permito anexar al presente, la **Cuenta Pública del 1er trimestre correspondiente al ejercicio fiscal 2023, en CD**; mediante la presentación de los **ESTADOS FINANCIEROS** de este Organismo, por el periodo del 01 de enero al 31 de marzo de 2023.

Sin otro en particular por el momento, hago propicia la ocasión para enviarle un cordial saludo.



ATENTAMENTE
"POR UNA JUVENTUD CULTA Y PRODUCTIVA"

MTRA. KARLA ALINE HERRERA ALONSO,
DIRECTORA GENERAL DEL COLEGIO DE BACHILLERES
DEL ESTADO DE MORELOS

Archivo/Minutario
KAHA/RMCL/mzr

<http://tramites.morelos.gob.mx>

Avenida Alta Tensión No. 1728, Col. Cantarranas, Cuernavaca, Morelos. C.P. 62448
777 362 2200 contacto@cobaem.edu.mx

www.cobaem.edu.mx

[Cobaem](#)

[@Cobaem Morelos](#)





MORELOS

GOBIERNO DEL ESTADO DE MORELOS 2018-2024



SECRETARÍA DE HACIENDA

21 ABR 2023

DIRECCIÓN GENERAL DE CONTABILIDAD

RECIBIDO

HORA: 8:58 FOLIO: 001503

ACUSE



MORELOS ANFITRIÓN DEL MUNDO Gobierno del Estado 2018-2024



Colegio de Bachilleres del Estado de Morelos



Aniversario



COLEGIO DE BACHILLERES

Dependencia: Colegio de Bachilleres del Estado de Morelos
Sección: Dirección General
Oficio: COBAEM/DG/O/0305/2023
Expediente: 2023

"2023, Año de Francisco Villa, el revolucionario del pueblo."

Cuernavaca, Morelos, a 19 de abril de 2023.

L.C. ÁNGEL MIGUEL MENDOZA TRUJILLO
DIRECTOR GENERAL DE CONTABILIDAD DE LA SECRETARÍA DE HACIENDA
PRESENTE

ASUNTO: Anexo Cuenta Pública 1er Trimestre 2023.

Por este medio me permito anexar al presente, la Cuenta Pública del 1er trimestre correspondiente al ejercicio fiscal 2023; mediante la presentación de los ESTADOS FINANCIEROS de este Organismo, por el periodo del 01 de enero al 31 de marzo de 2023.

Sin otro en particular por el momento, hago propicia la ocasión para enviarle un cordial saludo.

ATENTAMENTE
"POR UNA JUVENTUD CULTA Y PRODUCTIVA"

MTRA. KARLA ALINE HERRERA ALONSO.
DIRECTORA GENERAL DEL COLEGIO DE BACHILLERES DEL ESTADO DE MORELOS



C.c.p. L.C. José Gerardo López Huérfano. - Encargado de despacho de la Secretaría de Hacienda. - Para Conocimiento.
Archivo/Mirutario
KAHA/RMCL/mtrr



http://tramites.morelos.gob.mx
Avenida Alta Tensión No. 1728, Col. Cantarranas Cuernavaca, Morelos, C.P. 62448
777 362 2200 contacto@cobaem.edu.mx





MORELOS
2018 - 2024



MORELOS
ANFITRION DEL MUNDO
Gobierno del Estado
2018-2024



Colegio de Bachilleres
del Estado de Morelos



Aniversario



COLEGIO DE BACHILLERES

Dependencia: Colegio de Bachilleres del Estado de Morelos
Sección: Dirección General
Oficio: COBAEM/DG/O/0305/2023
Expediente: 2023

"2023, Año de Francisco Villa, el revolucionario del pueblo."

ACUSE

Cuernavaca, Morelos, a 19 de abril de 2023.

L.A.E. ILZE ANDREA DÍAZ GONZÁLEZ
COMISARIA PÚBLICO EN EL COLEGIO
DE BACHILLERES DEL ESTADO DE MORELOS
PRESENTE

ASUNTO: Anexo Cuenta Pública 1er Trimestre 2023.

Por este medio me permito anexar al presente, la **Cuenta Pública del 1er trimestre correspondiente al ejercicio fiscal 2023**; mediante la presentación de los **ESTADOS FINANCIEROS** de este Organismo, por el periodo del 01 de enero al 31 de marzo de 2023.

Sin otro en particular por el momento, hago propicia la ocasión para enviarle un cordial saludo.

COLEGIO DE BACHILLERES
DEL ESTADO DE MORELOS
Fº 104 11:16 hrs
21 ABR 2023
RECIBIDO
COMISARÍA PÚBLICA

ATENTAMENTE

"POR UNA JUVENTUD CULTA Y PRODUCTIVA"

COLEGIO DE BACHILLERES
DEL ESTADO DE MORELOS

MTRA. KARLA ALINE HERRERA ALONSO
DIRECTORA GENERAL DEL COLEGIO DE BACHILLERES
DEL ESTADO DE MORELOS



DIRECCIÓN GENERAL

Archivo/Minutario
KAHA/RMCL/mrzz

<http://tramites.morelos.gob.mx>

Avenida Alta Tensión No. 1728, Col. Cantarranas Cuernavaca, Morelos. C.P. 62448
777 362 2200 contacto@cobaem.edu.mx

www.cobaem.edu.mx

[f](#) Cobaem

[t](#) @Cobaem_Morelos





**Colegio de Bachilleres
del Estado de Morelos**

Introducción

INFORME DE CUENTA PÚBLICA |
COLEGIO DE BACHILLERES DEL ESTADO DE MORELOS |
ENERO - MARZO | 2023

INTRODUCCIÓN

El Colegio de Bachilleres del Estado de Morelos (COBAEM) fue constituido por decreto publicado en el Periódico Oficial "Tierra y Libertad" número 3396 de fecha 14 de Septiembre de 1988, el COBAEM se creó como un Organismo Público Descentralizado del Gobierno del Estado que cuenta con personalidad jurídica y patrimonio propio y tiene por objeto: Impartir e impulsar la Educación correspondiente al bachillerato en sus características propedéuticas y terminal, teniendo para ello las siguientes facultades:

- I. Establecer, organizar, administrar y sostener planteles en lugares del Estado que estime convenientes;
- II. Impartir educación del tipo mencionado a través de las modalidades escolar y extraescolar;
- III. Expedir certificados de estudios y otorgar constancia de capacitación para el trabajo;
- IV. Las demás actividades afines con las anteriores.

El Colegio de Bachilleres del Estado de Morelos realiza sus registros contables en apego a los criterios Establecidos en la Ley General de Contabilidad Gubernamental (LGCC), publicada en el Diario Oficial de la Federación el 31 de diciembre del 2008, así como, a lo establecido en las Normas Contables y Lineamientos para la emisión de estados financieros, emitidos por el órgano de coordinación para la Armonización de la Contabilidad Gubernamental, en este caso el Consejo Nacional de Armonización Contable (CONAC).



**Colegio de Bachilleres
del Estado de Morelos**

Información Contable

INFORME DE CUENTA PÚBLICA | 2023
COLEGIO DE BACHILLERES DEL ESTADO DE MORELOS
ENERO - MARZO



COLEGIO DE BACHILLERES DEL ESTADO DE MORELOS
Estado de Actividades
Del 1 de enero al 31 de marzo de 2022 y 2023
(Cifras en Pesos)



Concepto	2023	2022	Concepto	2023	2022
INGRESOS Y OTROS BENEFICIOS			GASTOS Y OTRAS PÉRDIDAS		
<i>Ingresos de Gestión</i>	14,685,267	12,748,521	<i>Gastos de Funcionamiento</i>	53,061,848	43,544,862
Impuestos	-	-	Servicios Personales	48,289,357	41,484,648
Cuotas y Aportaciones de Seguridad Social	-	-	Materiales y Suministros	750,400	294,712
Contribuciones de Mejoras	-	-	Servicios Generales	4,022,091	1,765,502
Derechos	-	-	<i>Transferencias, Asignaciones, Subsidios y Otras Ayudas</i>	24,546,558	19,143,078
Productos	-	-	Transferencias Internas y Asignaciones al Sector Público	-	-
Aprovechamientos	-	-	Transferencias al Resto del Sector Público	-	-
Ingresos por Venta de Bienes y Prestación de Servicios	14,685,267	12,748,521	Subsidios y Subvenciones	-	-
<i>Participaciones, Aportaciones, Convenios, Incentivos Derivados de la Colaboración Fiscal, Fondos Distintos de Aportaciones, Transferencias, Asignaciones, Subsidios y Subvenciones, y Pensiones y Jubilaciones</i>	91,348,256	88,620,667	Ayudas Sociales	24,546,558	19,143,078
Participaciones, Aportaciones, Convenios, Incentivos Derivados de la Colaboración Fiscal y Fondos Distintos de Aportaciones	-	-	Pensiones y Jubilaciones	-	-
Transferencias, Asignaciones, Subsidios y Subvenciones, y Pensiones y Jubilaciones	91,348,256	88,620,667	Transferencias a Fideicomisos, Mandatos y Contratos Análogos	-	-
<i>Otros Ingresos y Beneficios</i>	447,574	281,646	Transferencias a la Seguridad Social	-	-
Ingresos Financieros	447,574	281,646	Donativos	-	-
Incremento por Variación de Inventarios	-	-	Transferencias al Exterior	-	-
Disminución del Exceso de Estimaciones por Pérdida o Deterioro u Obsolescencia	-	-	<i>Participaciones y Aportaciones</i>	-	-
Disminución del Exceso de Provisiones	-	-	Participaciones	-	-
Otros Ingresos y Beneficios Varios	-	-	Aportaciones	-	-
Total de Ingresos y Otros Beneficios	106,481,097	101,650,834	Convenios	-	-
			<i>Intereses, Comisiones y Otros Gastos de la Deuda Pública</i>	-	-
			Intereses de la Deuda Pública	-	-
			Comisiones de la Deuda Pública	-	-
			Gastos de la Deuda Pública	-	-
			Costo por Coberturas	-	-
			Apoyos Financieros	-	-
			<i>Otros Gastos y Pérdidas Extraordinarias</i>	78,980	88,319
			Estimaciones, Depreciaciones, Deterioros, Obsolescencia y Amortizaciones	78,980	88,319
			Provisiones	-	-
			Disminución de Inventarios	-	-
			Otros Gastos	-	-
			<i>Inversión Pública</i>	-	-
			Inversión Pública no Capitalizable	-	-
			Total de Gastos y Otras Pérdidas	77,687,386	62,776,259
			Resultados del Ejercicio (Ahorro/Desahorro)	28,793,711	38,874,575

Bajo protesta de decir verdad declaramos que los Estados Financieros y sus notas, son razonablemente correctos y son responsabilidad del emisor.

ELABORÓ
C.P. MARIA DEL ROSARIO ZAVAL RODRIGUEZ
JEFA DEL DEPARTAMENTO DE CONTABILIDAD Y NÓMINAS

REVISÓ
LIC. ROGELIO MAURICE CASTILLO LEDOUX
DIRECTOR ADMINISTRATIVO

AUTORIZÓ
MTRA. KARLA ALIEN HERRERA ALONSO
DIRECTORA GENERAL



COLEGIO DE BACHILLERES DEL ESTADO DE MORELOS
Estado de Situación Financiera
Al 31 de marzo de 2022 y 2023
(Cifras en Pesos)



CONCEPTO	Año		CONCEPTO	Año	
	2023	2022		2023	2022
ACTIVO			PASIVO		
<i>Activo Circulante</i>			<i>Pasivo Circulante</i>		
Efectivo y Equivalentes	12,956,881	17,130,236	Cuentas por Pagar a Corto Plazo	30,441,909	41,046,482
Derechos a Recibir Efectivo o Equivalentes	30,826,421	14,874,205	Documentos por Pagar a Corto Plazo	-	-
Derechos a Recibir Bienes o Servicios	-	-	Porción a Corto Plazo de la Deuda Pública a Largo Plazo	-	-
Inventarios	-	-	Títulos y Valores a Corto Plazo	-	-
Almacenes	-	-	Pasivos Diferidos a Corto Plazo	-	-
Estimación por Pérdida o Deterioro de Activos Circulantes	-	-	Fondos y Bienes de Terceros en Garantía y/o Administración a Corto Plazo	167,358	178,258
Otros Activos Circulantes	-	-	Provisiones a Corto Plazo	9,625	9,625
Total de Activos Circulantes	43,783,302	32,004,441	Otros Pasivos a Corto Plazo	14,328,036	21,418,867
<i>Activo No Circulante</i>			Total de Pasivos Circulantes	44,946,928	62,653,232
Inversiones Financieras a Largo Plazo	-	-	<i>Pasivo No Circulante</i>		
Derechos a Recibir Efectivo o Equivalentes a Largo Plazo	261,013	261,013	Cuentas por Pagar a Largo Plazo	-	-
Bienes Inmuebles, Infraestructura y Construcciones en Proceso	19,569,615	19,569,615	Documentos por Pagar a Largo Plazo	-	-
Bienes Muebles	45,066,244	44,668,495	Deuda Pública a Largo Plazo	-	-
Activos Intangibles	705,851	590,390	Pasivos Diferidos a Largo Plazo	-	-
Depreciación, Deterioro y Amortización Acumulada de Bienes	(5,562,175)	(5,263,441)	Fondos y Bienes de Terceros en Garantía y/o en Administración a Largo Plazo	-	-
Activos Diferidos	-	-	Provisiones a Largo Plazo	-	-
Estimación por Pérdida o Deterioro de Activos no Circulantes	-	-	Total de Pasivos No Circulantes	-	-
Otros Activos no Circulantes	-	-	Total del Pasivo	44,946,928	62,653,232
Total de Activos No Circulantes	60,040,548	59,826,072	HACIENDA PÚBLICA / PATRIMONIO		
Total del Activo	103,823,850	91,830,513	<i>Hacienda Pública / Patrimonio Contribuido</i>	60,165,087	60,165,087
			Aportaciones	39,368,609	39,368,609
			Donaciones de Capital	20,796,478	20,796,478
			Actualización de la Hacienda Pública / Patrimonio	-	-
			Hacienda Pública / Patrimonio Generado	(1,288,165)	(30,987,806)
			Resultados del Ejercicio (Ahorro / Desahorro)	28,793,711	38,874,575
			Resultados de Ejercicios Anteriores	(37,233,297)	(69,862,381)
			Revalúos	-	-
			Reservas	-	-
			Rectificaciones de Resultados de Ejercicios Anteriores	7,151,421	-
			Exceso o Insuficiencia en la Actualización de la Hacienda Pública / Patrimonio	-	-
			Resultado por Posición Monetaria	-	-
			Resultado por Tenencia de Activos no Monetarios	-	-
			Total Hacienda Pública / Patrimonio	58,876,922	29,177,281
			Total del Pasivo y Hacienda Pública / Patrimonio	103,823,850	91,830,513

Bajo protesta de decir verdad declaramos que los Estados Financieros y sus notas, son razonablemente correctos y son responsabilidad del emisor.

ELABORÓ

C.P. MARIA DEL ROSARIO ZACAL RODRIGUEZ
JEFA DEL DEPARTAMENTO DE CONTABILIDAD Y NÓMINAS

REVISÓ

LIC. ROGELIO MAURICE CASTILLO LEDOUX
DIRECTOR ADMINISTRATIVO

AUTORIZÓ

MTA. KARLA VILANE HERNERA ALONSO
DIRECTORA GENERAL



COLEGIO DE BACHILLERES DEL ESTADO DE MORELOS
Estado de Situación Financiera Detallado - LDF
Al 31 de diciembre de 2022 y al 31 de marzo de 2023
(Cifras en Pesos)



CONCEPTO	31 de marzo	31 de diciembre	CONCEPTO	31 de marzo	31 de diciembre
	2023	2022		2023	2022
ACTIVO			PASIVO		
Activo Circulante			Pasivo Circulante		
Efectivo y Equivalentes	12,956,881	11,227,212	Cuentas por Pagar a Corto Plazo	30,441,909	74,362,671
Efectivo	-	-	Servicios Personales por Pagar a Corto Plazo	20,716,612	60,040,697
Bancos/Tesorería	12,956,881	11,227,212	Proveedores por Pagar a Corto Plazo	228,633	2,433,189
Bancos/Dependencias y Otros	-	-	Contratistas por Obras Públicas por Pagar a Corto Plazo	-	-
Inversiones Temporales (Hasta 3 meses)	-	-	Participaciones y Aportaciones por Pagar a Corto Plazo	-	-
Fondos con Afectación Específica	-	-	Transferencias Otorgadas por Pagar a Corto Plazo	-	-
Depósitos de Fondos de Terceros en Garantía y/o Admón.	-	-	Int., Comisiones y Otros Gastos de la Deuda Púb. por Pagar a Corto Plazo	-	-
Otros Efectivos y Equivalentes	-	-	Retenciones y Contribuciones por Pagar a Corto Plazo	9,500,732	11,892,853
Derechos a Recibir Efectivo o Equivalentes	30,826,421	47,391,651	Devoluciones de la Ley de Ingresos por Pagar a Corto Plazo	-	-
Inversiones Financieras de Corto Plazo	25,726,022	45,852,806	Otras Cuentas por Pagar a Corto Plazo	(4,068)	(4,068)
Cuentas por Cobrar a Corto Plazo	-	-	Documentos por Pagar a Corto Plazo	-	-
Deudores Diversos por Cobrar a Corto Plazo	5,100,399	1,538,845	Documentos Comerciales por Pagar a Corto Plazo	-	-
Ingresos por Recuperar a Corto Plazo	-	-	Documentos con Contratistas por Obras Púb. por Pagar a Corto Plazo	-	-
Deudores por Anticipos de la Tesorería a Corto Plazo	-	-	Otros Documentos por Pagar a Corto Plazo	-	-
Préstamos Otorgados a Corto Plazo	-	-	Porción a Corto Plazo de la Deuda Pública a Largo Plazo	-	-
Otros Derechos a Recibir Efectivo o Equiv. a Corto Plazo	-	-	Porción a Corto Plazo de la Deuda Pública	-	-
Derechos a Recibir Bienes o Servicios	-	-	Porción a Corto Plazo de Arrendamiento Financiero	-	-
Ant. a Proveedores por Adq. de Bienes y Prest. de Serv. a Corto Plazo	-	-	Títulos y Valores a Corto Plazo	-	-
Ant. a Proveedores por Adq. de Bienes Inm. y Muebles a Corto Plazo	-	-	Pasivos Diferidos a Corto Plazo	-	-
Ant. a Proveedores por Adq. de Bienes Intangibles a Corto Plazo	-	-	Ingresos Cobrados por Adelantado a Corto Plazo	-	-
Anticipo a Contratistas por Obras Públicas a Corto Plazo	-	-	Intereses Cobrados por Adelantado a Corto Plazo	-	-
Otros Derechos a Recibir Bienes o Servicios a Corto Plazo	-	-	Otros Pasivos Diferidos a Corto Plazo	-	-
Inventarios	-	-	Fondos y Bienes de Terceros en Garantía y/o Admón. a C. P.	167,358	167,358
Inventario de Mercancías para Venta	-	-	Fondos en Garantía a Corto Plazo	167,358	167,358
Inventario de Mercancías Terminadas	-	-	Fondos en Administración a Corto Plazo	-	-
Inventario de Mercancías en Proceso de Elaboración	-	-	Fondos Contingentes a Corto Plazo	-	-
Inventario de Materias Primas, Mat. y Suministros para Producción	-	-	Fondos de Fideicomisos, Mandatos y Contratos Análogos a Corto Plazo	-	-
Bienes en Tránsito	-	-	Otros Fondos de Terceros en Garantía y/o Administración a Corto Plazo	-	-
Almacenes	-	-	Valores y Bienes en Garantía a Corto Plazo	-	-
Estimación por Pérdida o Deterioro de Activos Circulantes	-	-	Provisiones a Corto Plazo	9,625	9,625
Est. para Ctas. Incobrables por Derechos a Recibir Efectivo o Equiv.	-	-	Provisión para Demandas y Juicios a Corto Plazo	-	-
Estimación por Deterioro de Inventarios	-	-	Provisión para Contingencias a Corto Plazo	-	-
Otros Activos Circulantes	-	-	Otras Provisiones a Corto Plazo	9,625	9,625
Valores en Garantía	-	-	Otros Pasivos a Corto Plazo	14,328,036	14,036,654
Bienes en Garantía (excluye depósitos de fondos)	-	-	Ingresos por Clasificar	-	-
Bienes Deriv. de Embargos, Decom., Aseguramientos y Dación en Pago	-	-	Recaudación por Participar	-	-
Adquisición con Fondos de Terceros	-	-	Otros Pasivos Circulantes	14,328,036	14,036,654
Total de Activos Circulantes	43,783,302	58,618,863	Total de Pasivos Circulantes	44,946,928	88,576,308



COLEGIO DE BACHILLERES DEL ESTADO DE MORELOS
Estado de Situación Financiera Detallado - LDF
Al 31 de diciembre de 2022 y al 31 de marzo de 2023
(Cifras en Pesos)



CONCEPTO	31 de marzo 2023	31 de diciembre 2022	CONCEPTO	31 de marzo 2023	31 de diciembre 2022
Activo No Circulante			Pasivo No Circulante		
Inversiones Financieras a Largo Plazo	-	-	Cuentas por Pagar a Largo Plazo	-	-
Derechos a Recibir Efectivo o Equivalentes a Largo Plazo	261,013	261,013	Documentos por Pagar a Largo Plazo	-	-
Bienes Inmuebles, Infraestructura y Const. en Proceso	19,569,615	19,569,615	Deuda Pública a Largo Plazo	-	-
Bienes Muebles	45,066,244	44,961,642	Pasivos Diferidos a Largo Plazo	-	-
Activos Intangibles	705,851	705,851	Fdos. y Bienes de Terceros en Garantía y/o en Admón. a L.P.	-	-
Depreciación, Deterioro y Amortización Acumulada de Bienes	(5,562,175)	(5,483,194)	Provisiones a Largo Plazo	-	-
Activos Diferidos	-	-	Total de Pasivos No Circulantes	-	-
Estimación por Pérdida o Deterioro de Activos no Circulantes	-	-	Total del Pasivo	44,946,928	88,576,308
Otros Activos no Circulantes	-	-			
Total de Activos No Circulantes	60,040,548	60,014,927	HACIENDA PÚBLICA / PATRIMONIO		
			Hacienda Pública / Patrimonio Contribuido	60,165,087	60,165,087
			Aportaciones	39,368,609	39,368,609
			Donaciones de Capital	20,796,478	20,796,478
			Actualización de la Hacienda Pública / Patrimonio	-	-
			Hacienda Pública / Patrimonio Generado	(1,288,165)	(30,107,605)
			Resultados del Ejercicio (Ahorro / Desahorro)	28,793,711	33,754,800
			Resultados de Ejercicios Anteriores	(37,233,297)	(70,982,486)
			Revalúos	-	-
			Reservas	-	-
			Rectificaciones de Resultados de Ejercicios Anteriores	7,151,421	7,120,081
			Exceso o Insuficiencia en la Actualización de la Hacienda Pública / Patrimonio	-	-
			Resultado por Posición Monetaria	-	-
			Resultado por Tenencia de Activos no Monetarios	-	-
			Total Hacienda Pública / Patrimonio	58,876,922	30,057,482
Total del Activo	103,823,850	118,633,790	Total del Pasivo y Hacienda Pública / Patrimonio	103,823,850	118,633,790

Bajo protesta de decir verdad declaramos que los Estados Financieros y sus notas, son razonablemente correctos y son responsabilidad del emisor.

ELABORÓ
C.P. MARÍA DEL ROSARIO ZAGAL RODRÍGUEZ
JEFA DEL DEPARTAMENTO DE CONTABILIDAD Y NÓMINAS

REVISÓ
LIC. ROGELIO MAURICE CASTILLO LEDOUX
DIRECTOR ADMINISTRATIVO

AUTORIZÓ
MTRA. KARLA ALINE HERRERA ALONSO
DIRECTORA GENERAL



COLEGIO DE BACHILLERES DEL ESTADO DE MORELOS
 Estado de Cambios en la Situación Financiera
 Del 1 de enero al 31 de marzo de 2023
 (Cifras en Pesos)



Concepto	Origen	Aplicación	Concepto	Origen	Aplicación
ACTIVO	16,644,211	1,834,271	PASIVO	291,382	43,920,762
<i>Activo Circulante</i>	<i>16,565,230</i>	<i>1,729,669</i>	<i>Pasivo Circulante</i>	<i>291,382</i>	<i>43,920,762</i>
Efectivo y Equivalentes	-	1,729,669	Cuentas por Pagar a Corto Plazo	-	43,920,762
Derechos a Recibir Efectivo o Equivalentes	16,565,230	-	Documentos por Pagar a Corto Plazo	-	-
Derechos a Recibir Bienes o Servicios	-	-	Porción a Corto Plazo de la Deuda Pública a Largo Plazo	-	-
Inventarios	-	-	Títulos y Valores a Corto Plazo	-	-
Almacenes	-	-	Pasivos Diferidos a Corto Plazo	-	-
Estimación por Pérdida o Deterioro de Activos Circulantes	-	-	Fdos. y Bienes de Terceros en Garantía y/o Admón. a C. P.	-	-
Otros Activos Circulantes	-	-	Provisiones a Corto Plazo	-	-
			Otros Pasivos a Corto Plazo	291,382	-
<i>Activo No Circulante</i>	<i>78,981</i>	<i>104,602</i>	<i>Pasivo No Circulante</i>		
Inversiones Financieras a Largo Plazo	-	-	Cuentas por Pagar a Largo Plazo	-	-
Derechos a Recibir Efectivo o Equivalentes a Largo Plazo	-	-	Documentos por Pagar a Largo Plazo	-	-
Bienes Inmuebles, Infraestructura y Constr. en Proceso	-	-	Deuda Pública a Largo Plazo	-	-
Bienes Muebles	-	104,602	Pasivos Diferidos a Largo Plazo	-	-
Activos Intangibles	-	-	Fdos. y Bienes de Terceros en Garantía y/o Admón. a L. P.	-	-
Depreciación, Deterioro y Amort. Acumulada de Bienes	78,981	-	Provisiones a Largo Plazo	-	-
Activos Diferidos	-	-			
Est. por Pérdida o Deterioro de Activos no Circulantes	-	-	HACIENDA PÚBLICA / PATRIMONIO	33,780,529	4,961,089
Otros Activos no Circulantes	-	-	<i>Hacienda Pública / Patrimonio Contribuido</i>		
			Aportaciones	-	-
			Donaciones de Capital	-	-
			Actualización de la Hacienda Pública / Patrimonio	-	-
			<i>Hacienda Pública / Patrimonio Generado</i>	33,780,529	4,961,089
			Resultados del Ejercicio (Ahorro / Desahorro)	-	4,961,089
			Resultados de Ejercicios Anteriores	33,749,189	-
			Revalúos	-	-
			Reservas	-	-
			Rectificaciones de Resultados de Ejercicios Anteriores	31,340	-
			<i>Exceso o Insuficiencia en la Actualización de la Hacienda Pública / Patrimonio</i>		
			Resultado por Posición Monetaria	-	-
			Resultado por Tenencia de Activos no Monetarios	-	-

Bajo protesta de decir verdad declaramos que los Estados Financieros y sus notas, son razonablemente correctos y son responsabilidad del emisor.

ELABORÓ

 C.P. MARÍA DEL ROSARIO ZAGAL RODRÍGUEZ
 JEFA DEL DEPARTAMENTO DE CONTABILIDAD Y NÓMINAS

REVISÓ

 Mg. ROGELIO MAURICE CASTILLO LEDOUX
 DIRECTOR ADMINISTRATIVO

AUTORIZÓ

 MTRA. KARLA ALINE HERRERA ALONSO
 DIRECTORA GENERAL



COLEGIO DE BACHILLERES DEL ESTADO DE MORELOS
Estado Análítico del Activo
Del 1 de enero al 31 de marzo de 2023
(Cifras en Pesos)



Concepto	Saldo Inicial 1	Cargos del Periodo 2	Abonos del Periodo 3	Saldo Final 4 = (1 + 2 - 3)	Variación del Periodo (4 - 1)
ACTIVO	118,633,790	457,246,426	472,056,366	103,823,850	(14,809,940)
<i>Activo Circulante</i>	<i>58,618,863</i>	<i>457,141,824</i>	<i>471,977,385</i>	<i>43,783,302</i>	<i>(14,835,561)</i>
Efectivo y Equivalentes	11,227,212	296,254,314	294,524,645	12,956,881	1,729,669
Derechos a Recibir Efectivo o Equivalentes	47,391,651	160,887,510	177,452,740	30,826,421	(16,565,230)
Derechos a Recibir Bienes o Servicios	-	-	-	-	-
Inventarios	-	-	-	-	-
Almacenes	-	-	-	-	-
Estimación por Pérdida o Deterioro de Activos Circulantes	-	-	-	-	-
Otros Activos Circulantes	-	-	-	-	-
<i>Activo No Circulante</i>	<i>60,014,927</i>	<i>104,602</i>	<i>78,981</i>	<i>60,040,548</i>	<i>25,621</i>
Inversiones Financieras a Largo Plazo	-	-	-	-	-
Derechos a Recibir Efectivo o Equivalentes a Largo Plazo	261,013	-	-	261,013	-
Bienes Inmuebles, Infraestructura y Constr. en Proceso	19,569,615	-	-	19,569,615	-
Bienes Muebles	44,961,642	104,602	-	45,066,244	104,602
Activos Intangibles	705,851	-	-	705,851	-
Depreciación, Deterioro y Amort. Acumulada de Bienes	(5,483,194)	-	78,981	(5,562,175)	(78,981)
Activos Diferidos	-	-	-	-	-
Est. por Pérdida o Deterioro de Activos no Circulantes	-	-	-	-	-
Otros Activos no Circulantes	-	-	-	-	-

Bajo protesta de decir verdad declaramos que los Estados Financieros y sus notas, son razonablemente correctos y son responsabilidad del emisor.

ELABORÓ

C.P. MARIA DEL ROSARIO ZAGAL RODRIGUEZ
 JEFA DEL DEPARTAMENTO DE CONTABILIDAD Y NÓMINAS

REVISÓ

LIC. ROGELIO MAURICE CASTILLO LEDOUX
 DIRECTOR ADMINISTRATIVO

AUTORIZÓ

MTRA. KARLA ALINE HERRERA ALONSO
 DIRECTORA GENERAL



COLEGIO DE BACHILLERES DEL ESTADO DE MORELOS
Estado Analítico de la Deuda y Otros Pasivos
Del 1 de enero al 31 de marzo de 2023
(Cifras en Pesos)



Denominación de las Deudas	Moneda de Contratación	Institución o País Acreedor	Saldo Inicial del Periodo	Saldo Final del Periodo
DEUDA PÚBLICA				
Corto Plazo				
Deuda Interna	Pesos		-	-
Instituciones de Crédito			-	-
Títulos y Valores			-	-
Arrendamientos Financieros			-	-
Deuda Externa	Pesos		-	-
Organismos Financieros Internacionales			-	-
Deuda Bilateral			-	-
Títulos y Valores			-	-
Arrendamientos Financieros			-	-
Subtotal a Corto Plazo			-	-
Largo Plazo				
Deuda Interna	Pesos		-	-
Instituciones de Crédito			-	-
Títulos y Valores			-	-
Arrendamientos Financieros			-	-
Deuda Externa	Pesos		-	-
Organismos Financieros Internacionales			-	-
Deuda Bilateral			-	-
Títulos y Valores			-	-
Arrendamientos Financieros			-	-
Subtotal a Largo Plazo			-	-
Otros Pasivos			88,576,308	44,946,928
Total Deuda y Otros Pasivos			88,576,308	44,946,928

Bajo protesta de decir verdad declaramos que los Estados Financieros y sus notas, son razonablemente correctos y son responsabilidad del emisor.

ELABORÓ

C.P. MARIA DEL ROSARIO GONZALEZ RODRIGUEZ
JEFA DEL DEPARTAMENTO DE CONTABILIDAD Y NÓMINAS

REVISÓ

LIC. ROGELIO MAURICE CASTILLO LEDOUX
DIRECTOR ADMINISTRATIVO

AUTORIZÓ

MTRA. KARLA ACINE HERRERA ALONSO
DIRECTORA GENERAL



COLEGIO DE BACHILLERES DEL ESTADO DE MORELOS
Informe Analítico de la Deuda Pública y Otros Pasivos - LDF
Del 1 de enero al 31 de marzo de 2023
(Cifras en Pesos)



Denominación de la Deuda Pública y Otros Pasivos	Saldo al 31 de Diciembre de 2022	Disposiciones del Periodo	Amortizaciones del Periodo	Revaluaciones, Reclasificaciones y Otros Ajustes	Saldo Final del Periodo	Pago de Intereses del Periodo	Pago de Comisiones y demás costos asociados durante el Periodo
Deuda Pública	-	-	-	-	-	-	-
Corto Plazo	-	-	-	-	-	-	-
Instituciones de Crédito	-	-	-	-	-	-	-
Títulos y Valores	-	-	-	-	-	-	-
Arrendamientos Financieros	-	-	-	-	-	-	-
Largo Plazo	-	-	-	-	-	-	-
Instituciones de Crédito	-	-	-	-	-	-	-
Títulos y Valores	-	-	-	-	-	-	-
Arrendamientos Financieros	-	-	-	-	-	-	-
Otros Pasivos	88,576,308	-	-	-	44,946,928	-	-
Total de la Deuda Pública y Otros Pasivos	88,576,308	-	-	-	44,946,928	-	-
Deuda Contingente¹ (Informativo)							
Deuda Contingente 1	-	-	-	-	-	-	-
Deuda Contingente 2	-	-	-	-	-	-	-
Deuda Contingente xx	-	-	-	-	-	-	-
Valor de Instrumentos Bono Cupón Cero²							
Instrumento Bono Cupón Cero 1	-	-	-	-	-	-	-
Instrumento Bono Cupón Cero 2	-	-	-	-	-	-	-
Instrumento Bono Cupón Cero 3	-	-	-	-	-	-	-

- 1 Se refiere a cualquier Financiamiento sin fuente o garantía de pago definida, que sea asumida de manera solidaria o subsidiaria por las Entidades Federativas con sus Municipios, organismos descentralizados y empresas de participación estatal mayoritaria y fideicomisos, locales o municipales, y por los Municipios con sus respectivos organismos descentralizados y empresas de participación municipal mayoritaria.
- 2 Se refiere al valor del Bono Cupón Cero que respalda el pago de los créditos asociados al mismo (Activo).

Obligaciones a Corto Plazo	Monto Contratado	Plazo Pactado	Tasa de Interés	Comisiones y Costos Relacionados	Tasa Efectiva
Obligaciones a Corto Plazo (Informativo)					
Crédito 1	-	-	-	-	-
Crédito 2	-	-	-	-	-
Crédito xx	-	-	-	-	-

Bajo protesta de decir verdad declaramos que los Estados Financieros y sus notas, son razonablemente correctos y son responsabilidad del emisor.

ELABORÓ



C.P. MARIBEL ROSARIO TAGAL RODRIGUEZ
JEFA DEL DEPARTAMENTO DE CONTABILIDAD Y NÓMINAS

REVISÓ



LIC. BOGELIO MAURICIO CASTILLO LEDOUX
DIRECTOR ADMINISTRATIVO

AUTORIZÓ



MTRA. MARLA ACENE HERRERA ALONSO
DIRECTORA GENERAL



COLEGIO DE BACHILLERES DEL ESTADO DE MORELOS
Informe Analítico de Obligaciones Diferentes de Financiamientos - LDF
Del 1 de enero al 31 de marzo de 2023
(Cifras en Pesos)



Denominación de las Obligaciones Diferentes de Financiamiento	Fecha del Contrato	Fecha de inicio de operación del proyecto	Fecha de vencimiento	Monto de la inversión pactado	Plazo pactado	Monto promedio mensual del pago de la contraprestación	Monto promedio mensual del pago de la contraprestación correspondiente al pago de inversión	Monto pagado de la inversión al 31 de marzo de 2023	Monto pagado de la inversión actualizado al 31 de marzo de 2023	Saldo pendiente por pagar de la inversión al 31 de marzo de 2023
Asociaciones Público Privadas (APP's)				-		-	-	-	-	-
APP 1				-		-	-	-	-	-
APP 2				-		-	-	-	-	-
APP 3				-		-	-	-	-	-
APP xx				-		-	-	-	-	-
Otros Instrumentos				-		-	-	-	-	-
Otro Instrumento 1				-		-	-	-	-	-
Otro Instrumento 2				-		-	-	-	-	-
Otro Instrumento 3				-		-	-	-	-	-
Otro Instrumento xx				-		-	-	-	-	-
Total de Obligaciones Diferentes de Financiamiento				-		-	-	-	-	-

NO APLICA

Bajo protesta de decir verdad declaramos que los Estados Financieros y sus notas, son razonablemente correctos y son responsabilidad del emisor.

ELABORÓ

C.P. MARIA DEL ROSARIO ZAGAL RODRIGUEZ
 JEFA DEL DEPARTAMENTO DE CONTABILIDAD Y NÓMINAS

REVISÓ

LIC. ROGELIO MAURICE CASTILLO LEDOUX
 DIRECTOR ADMINISTRATIVO

AUTORIZÓ

MTRA. KARLA ALINE HERRERA ALONSO
 DIRECTORA GENERAL



COLEGIO DE BACHILLERES DEL ESTADO DE MORELOS
 Estado de Variación en la Hacienda Pública
 Del 1 de enero al 31 de marzo de 2023
 (Cifras en Pesos)



Concepto	Hacienda Pública/Patrimonio Contribuido	Hacienda Pública/Patrimonio Generado de Ejercicios Anteriores	Hacienda Pública/Patrimonio Generado del Ejercicio	Exceso o Insuficiencia en la Actualización de la Hacienda Pública / Patrimonio	TOTAL
Hacienda Pública / Patrimonio Contribuido Neto de 2022	60,165,087	-	-	-	60,165,087
<i>Aportaciones</i>	39,368,609	-	-	-	39,368,609
<i>Donaciones de Capital</i>	20,796,478	-	-	-	20,796,478
<i>Actualización de la Hacienda Pública / Patrimonio</i>	-	-	-	-	-
Hacienda Pública / Patrimonio Generado Neto de 2022	-	(63,862,405)	33,754,800	-	(30,107,605)
<i>Resultados del Ejercicio (Ahorro / Desahorro)</i>	-	-	33,754,800	-	33,754,800
<i>Resultados de Ejercicios Anteriores</i>	-	(70,982,486)	-	-	(70,982,486)
<i>Revalúos</i>	-	-	-	-	-
<i>Reservas</i>	-	-	-	-	-
<i>Rectificaciones de Resultados de Ejercicios Anteriores</i>	-	7,120,081	-	-	7,120,081
Exceso o Insuficiencia en la Actualización de la Hacienda Pública / Patrimonio Neto de 2022	-	-	-	-	-
<i>Resultado por Posición Monetaria</i>	-	-	-	-	-
<i>Resultado por Tenencia de Activos no Monetarios</i>	-	-	-	-	-
Hacienda Pública / Patrimonio Neto Final de 2022	60,165,087	(63,862,405)	33,754,800	-	30,057,482
Cambios en la Hacienda Pública / Patrimonio Contribuido Neto de 2023	-	-	-	-	-
<i>Aportaciones</i>	-	-	-	-	-
<i>Donaciones de Capital</i>	-	-	-	-	-
<i>Actualización de la Hacienda Pública / Patrimonio</i>	-	-	-	-	-
Variaciones de la Hacienda Pública / Patrimonio Generado Neto de 2023	-	33,749,189	(4,929,749)	-	28,819,440
<i>Resultados del Ejercicio (Ahorro / Desahorro)</i>	-	-	28,793,711	-	28,793,711
<i>Resultados de Ejercicios Anteriores</i>	-	33,749,189	(33,754,800)	-	(5,611)
<i>Revalúos</i>	-	-	-	-	-
<i>Reservas</i>	-	-	-	-	-
<i>Rectificaciones de Resultados de Ejercicios Anteriores</i>	-	-	31,340	-	31,340
Cambios en el Exceso o Insuficiencia en la Actualización de la Hacienda Pública / Patrimonio Neto de 2023	-	-	-	-	-
<i>Resultado por Posición Monetaria</i>	-	-	-	-	-
<i>Resultado por Tenencia de Activos no Monetarios</i>	-	-	-	-	-
Hacienda Pública / Patrimonio Neto Final de 2023	60,165,087	(30,113,216)	28,825,051	-	58,876,922

Bajo protesta de decir verdad declaramos que los Estados Financieros y sus notas, son razonablemente correctos y son responsabilidad del emisor.

ELABORÓ

 C.P. MARÍA DEL ROSARIO SAGAL RODRIGUEZ
 JEFA DEL DEPARTAMENTO DE CONTABILIDAD Y NÓMINAS

REVISÓ

 LIC. ROGELIO MAURICE CASTILLO LEDOUX
 DIRECTOR ADMINISTRATIVO

AUTORIZÓ

 MTRA. KARLA ANNE HERRERA ALONSO
 DIRECTORA GENERAL



COLEGIO DE BACHILLERES DEL ESTADO DE MORELOS
Estado de Flujos de Efectivo
Del 1 de enero al 31 de marzo de 2022 y 2023
(Cifras en Pesos)



Concepto	2023	2022	Concepto	2023	2022
Flujos de Efectivo de las Actividades de Operación			Flujos de Efectivo de las Actividades de Inversión		
<i>Origen</i>	106,481,097	101,650,834	<i>Origen</i>	-	-
Impuestos	-	-	Bienes Inmuebles, Infraestructura y Construcciones en Proceso	-	-
Cuotas y Aportaciones de Seguridad Social	-	-	Bienes Muebles	-	-
Contribuciones de Mejoras	-	-	Otros Orígenes de Inversión	-	-
Derechos	-	-	<i>Aplicación</i>	27,064,042	27,178,486
Productos	-	-	Bienes Inmuebles, Infraestructura y Construcciones en Proceso	-	-
Aprovechamientos	-	-	Bienes Muebles	104,602	-
Ingresos por Venta de Bienes y Prestación de Servicios	14,685,267	12,748,521	Otras Aplicaciones de Inversión	26,959,440	27,178,486
Participaciones, Aportaciones, Convenios, Incentivos Derivados de la Colaboración Fiscal y Fondos Distintos de Aportaciones	-	-	Flujos Netos de Efectivo por Actividades de Inversión	(27,064,042)	(27,178,486)
Transferencias, Asignaciones, Subsidios y Subvenciones, y Pensiones y Jubilaciones	91,348,256	88,620,667	Flujo de Efectivo de las Actividades de Financiamiento		
Otros Orígenes de Operación	447,574	281,646	<i>Origen</i>	-	-
<i>Aplicación</i>	77,687,386	62,776,259	Endeudamiento Neto	-	-
Servicios Personales	48,289,357	41,484,648	Interno	-	-
Materiales y Suministros	750,400	294,712	Externo	-	-
Servicios Generales	4,022,091	1,765,502	Otros Orígenes de Financiamiento	-	-
Transf. Internas y Asignaciones al Sector Público	-	-	<i>Aplicación</i>	-	-
Transferencias al resto del Sector Público	-	-	Servicios de la Deuda	-	-
Subsidios y Subvenciones	-	-	Interno	-	-
Ayudas Sociales	-	-	Externo	-	-
Pensiones y Jubilaciones	24,546,558	19,143,078	Otras Aplicaciones de Financiamiento	-	-
Transf. a Fideicomisos, Mandatos y Contratos Análogos	-	-	Flujos Netos de Efectivo por Actividades de Financiamiento	-	-
Transferencias a la Seguridad Social	-	-	Incremento/Disminución Neta en el Efectivo y Equivalentes al Efectivo	1,729,669	11,696,089
Donativos	-	-	Efectivo y Equivalentes al Efectivo al Inicio del Ejercicio	11,227,212	5,434,147
Transferencias al Exterior	-	-	Efectivo y Equivalentes al Efectivo al Final del Ejercicio	12,956,881	17,130,236
Participaciones	-	-			
Aportaciones	-	-			
Convenios	-	-			
Otras Aplicaciones de Operación	78,980	88,319			
Flujos Netos de Efectivo por Actividades de Operación	28,793,711	38,874,575			

Bajo protesta de decir verdad declaramos que los Estados Financieros y sus notas, son razonablemente correctos y son responsabilidad del emisor.

ELABORÓ
C.P. MARIA DEL ROSARIO ZAGAL RODRIGUEZ
JEFA DEL DEPARTAMENTO DE CONTABILIDAD Y NÓMINAS

REVISÓ
LIC. ROGELIO MAURICE CASTILLO LEDOUX
DIRECTOR ADMINISTRATIVO

AUTORIZÓ
MTRA. KARLA ALINE HERRERA ALONSO
DIRECTORA GENERAL

INFORME SOBRE LOS PASIVOS CONTINGENTES

CUENTA PÚBLICA 1ER TRIMESTRE 2023

El Colegio de Bachilleres del Estado de Morelos tiene Pasivos Contingentes a la fecha del 31 de Marzo de 2023, por un importe aproximado de \$10,314,620.36 (Diez Millones Trescientos Catorce Mil Seiscientos Veinte Pesos 36/100 M.N.) que corresponde a 30 (TREINTA) juicios laborales en desahogo de procedimiento.

ELABORÓ



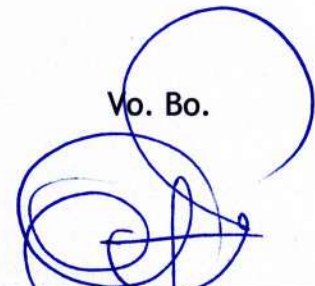
C.P. MARÍA DEL
ROSARIO ZAGAL
RODRIGUEZ
JEFE DEPTO. DE
CONTABILIDAD Y
NÓMINAS

VALIDÓ



LIC. ROGELIO
MAURICE CASTILLO
LEDOUX
DIRECTOR
ADMINISTRATIVO

Vo. Bo.



MTRA. KARLA ALINE
HERRERA ALONSO
DIRECTORA
GENERAL

NOTAS A LOS ESTADOS FINANCIEROS
PRIMER TRIMESTRE 2023
PERIODO: 01 DE ENERO AL 31 DE MARZO DE 2023

NOTAS DE DESGLOSE

INFORMACIÓN CONTABLE

ESTADO DE SITUACIÓN FINANCIERA

EFFECTIVO Y EQUIVALENTES

1. Las cuentas bancarias son cuentas de cheques que se abrieron en BBVA Bancomer, Banco Santander S.A.; (Anexo 1)

DERECHOS A RECIBIR EFECTIVO Y EQUIVALENTES

1. Las inversiones financieras a corto plazo son fondos de inversión sin riesgo, contratadas con la institución bancaria BBVA Bancomer (Anexo 2).
2. Deudores Diversos por Cobrar a Corto Plazo son gastos a comprobar, anticipos, subsidios pendientes de recibir por parte de Gobierno del Estado, retenciones pendientes de realizar a trabajadores y en general saldos a recuperar a corto plazo (Anexo 3).

DERECHOS A RECIBIR EFECTIVO Y EQUIVALENTES A LARGO PLAZO

1. Deudores Diversos por Cobrar a Largo Plazo se integra con los depósitos en garantía otorgados y una cuenta de Deudor Diverso a Largo Plazo por recuperar (Anexo 4).

BIENES INMUEBLES

1. Inmuebles adquiridos para el uso de la actividad primordial del Colegio.
(Anexo 5).

Los bienes registrados corresponden al Plantel 09 Atlatlahucan que consiste en el valor del terrero por un importe de \$1,266,331.00 y del edificio (construcción) por un monto de \$4,772,019.20; y en el caso del EMSAD 05 Hueyapan corresponde al valor del terreno por un monto de \$13,531,265.20 quedando pendiente el valor real de los edificios. Ambos bienes quedaron respaldados con los avalúos de su valor catastral y de su escritura.

BIENES MUEBLES

1. Mobiliario adquirido para el uso en el desempeño de las funciones del personal; el método de depreciación es con base a los lineamientos emitido por la CONAC (Anexo 6).

Actualmente se están depreciando los Activos adquiridos a partir del Ejercicio 2015 a la fecha, las depreciaciones de los activos adquiridos en ejercicios anteriores están en análisis de acuerdo a lo estipulado por la CONAC.

Bienes Muebles	2014 y Ejercicios Anteriores	A partir de 2015	Total de Bienes Muebles	Depreciación/ Amortización
Mobiliario y Equipo de Administración	31,106,026.00	2,612,636.80	33,718,662.80	5,528,409.35
Mobiliario y equipo Educativo y Recreativo	507,232.78	363,212.01	870,444.79	
Equipo e Instrumental Médico y de Laboratorio	7,271,242.46	0.00	7,271,242.46	
Equipo de Transporte	895,112.24	1,555,403.04	2,450,515.28	
Maquinaria, Otros Equipos y Herramientas	472,177.03	283,202.12	755,379.15	
Activos Intangibles	560,955.47	144,895.23	705,850.70	33,765.20
Totales	40,812,745.98	4,959,349.20	45,772,095.18	5,562,174.55

CUENTAS POR PAGAR A CORTO PLAZO

1. Los servicios personales por pagar a corto plazo y las retenciones y contribuciones por pagar a corto plazo son prestaciones, sueldos e impuestos que se pagan en los meses siguientes (Anexo 7 y 8).
2. Los fondos de garantía a corto plazo, son depósitos en garantía que otorgados por los permisionarios a favor del colegio como garantía. (Anexo 9).
3. Otras Provisiones a Corto Plazo se integran por el saldo de una cuenta pagadera en los meses posteriores. (Anexo 10).
4. Otros pasivos a corto plazo, son pagos pendientes a proveedores y el registro de los préstamos otorgados por Gobierno del Estado de Morelos que serán pagados en el ejercicio 2023. (Anexo 11).

HACIENDA PÚBLICA/PATRIMONIO

1. Las variaciones son por las bajas de bienes y por el resultado de las operaciones realizadas por el organismo en sus ingresos y gastos.

DONACIONES DE CAPITAL

1. Las Donaciones de Capital están integradas por Bienes Muebles e Inmuebles recibidos en el ente público por parte de terceros (Anexo 12).

ESTADO DE ACTIVIDADES

INGRESOS DE GESTIÓN

1. Los ingresos por Venta de Bienes y Servicios se integra con los ingresos propios del Organismo (Anexo 13).

PARTICIPACIONES, APORTACIONES, TRANSFERENCIAS, ASIGNACIONES, SUBSIDIOS Y OTRAS AYUDAS

1. Se integra de las transferencias estatales y subsidios federales, efectivamente recibidos en el ejercicio en curso. (Anexo 14).

OTROS INGRESOS Y BENEFICIOS

1. Se integra de los intereses ganados de las cuentas de Inversión contratadas con BBVA Bancomer. (Anexo 15).

GASTOS Y OTRAS PÉRDIDAS

1. El 62.16% es por servicios personales, el 0.97% es por materiales y suministros y el 5.18% es por servicios generales, el 0% son transferencias realizadas al resto del sector público, el 31.60% es por pensiones y jubilaciones, el 0.10% es por otros gastos y pérdidas (incluye estimaciones, depreciaciones, deterioros, obsolescencia y amortizaciones), siendo estos los gastos ordinarios del organismo. (Anexo 16).

NOTAS DE MEMORIA

CUENTAS DE ORDEN CONTABLES

BIENES BAJO CONTRATO EN COMODATO

1. Son bienes proporcionados por algunos municipios donde se encuentran los módulos de Educación Media Superior a Distancia (EMSAD) para el desempeño de las funciones que presta este Organismo:

Municipio de Huautla	54,800.00
Total	54,800.00

NOTAS DE GESTIÓN ADMINISTRATIVA

1. El Colegio de Bachilleres del Estado de Morelos (COBAEM) fue constituido por decreto publicado en el Periódico Oficial "Tierra y Libertad" número 3396 de fecha 14 de Septiembre de 1988, el COBAEM se creó como un Organismo Público Descentralizado del Gobierno del Estado que cuenta con personalidad jurídica y patrimonio propio y tiene por objeto: Impartir e impulsar la Educación correspondiente al bachillerato en sus características propedéuticas y terminal, teniendo para ello las siguientes facultades:
 - I. Establecer, organizar, administrar y sostener planteles en lugares del Estado que estime convenientes;
 - II. Impartir educación del tipo mencionado a través de las modalidades escolar y extraescolar;
 - III. Expedir certificados de estudios y otorgar constancia de capacitación para el trabajo;
 - IV. Las demás actividades afines con las anteriores.
2. Los Estados Financieros se preparan observando la normatividad emitida por el CONAC y las disposiciones legales aplicables, así como los Postulados Básicos de Contabilidad Gubernamental.
3. Las bases de medición utilizadas para la elaboración de los Estados Financieros es el costo histórico.

DEUDA PÚBLICA

1. El Organismo no tiene contratada deuda pública.

RESPONSABILIDAD SOBRE LA PRESENTACIÓN RAZONABLE DE LOS ESTADOS FINANCIEROS

“Bajo protesta de decir verdad, declaramos que los Estados Financieros y sus Notas, son razonablemente correctos y son responsabilidad del Emisor”.

ELABORÓ




C.P. MARIA DEL
ROSARIO ZAGAL
RODRIGUEZ
JEFE DEPTO. DE
CONTABILIDAD Y
NÓMINAS

VALIDÓ



LIC. ROGELIO
MAURICE CASTILLO
LEDOUX
DIRECTOR
ADMINISTRATIVO

Vo. Bo.



MTRA. KARLA ALINE
HERRERA ALONSO
DIRECTORA
GENERAL

ANEXOS COMPARATIVOS
PRIMER TRIMESTRE 2023
01 DE ENERO AL 31 DE MARZO DE 2023

ANEXO 1
INTEGRACION DE LA CUENTA DE BANCOS/TESORERIA

	2023	2022
BBVA BANCOMER CTA. 0112362783 IP	\$ 6,598,512.78	\$ (11,033.63)
BBVA BANCOMER CTA. 0112362910 CON	\$ (45,015.05)	\$ (45,015.05)
BBVA BANCOMER CTA. 0112362694 FED	\$ 20,044.37	\$ 20,043.38
BBVA BANCOMER CTA. 0112362716 EST	\$ 170,664.98	\$ 170,660.71
BBVA BANCOMER CTA. 0112362805 REF	\$ (796.52)	\$ 1,029,789.21
BBVA BANCOMER CTA. 0112362937	\$ 21,358.34	\$ 21,357.81
BBVA BANCOMER CTA. 0112385228 INC	\$ 2,151,042.65	\$ 1,615,831.70
BBVA BANCOMER CTA. 0114684109 FED2020	\$ -	\$ -
BBVA BANCOMER CTA. 0114684125 EST2020	\$ 3,019,466.48	\$ 3,019,466.48
BBVA BANCOMER CTA. 0114684265 CONC2020	\$ (76,177.44)	\$ 425,284.63
BBVA BANCOMER CTA. 0115751705 EST 2020	\$ -	\$ -
BBVA BANCOMER CTA. 0116218547 EST2021	\$ 121,051.77	\$ 121,051.77
BBVA BANCOMER CTA. 0116439888 FED2021	\$ -	\$ -
BBVA BANCOMER CTA. 0117877986 FED 2022	\$ -	\$ -
BBVA BANCOMER CTA. 0118105065 EST 2022	\$ 484,718.23	\$ 2,583,902.02
BBVA BANCOMER CTA. 0118125783 FED 2022	\$ 190,807.04	\$ 2,074,579.00
BBVA BANCOMER CTA. 0118105026 EST 2023	\$ (1,014,745.35)	\$ -
BBVA BANCOMER CTA. 0118125131 FED 2023	\$ 1,113,013.03	\$ -
SANTANDER CTA. 65-50703322-1 FED	\$ 11,080.44	\$ 11,080.44
SANTANDER CTA. 65-50703349-6 CON	\$ 165,629.15	\$ 163,991.78
SANTANDER CTA. 65-50724488-7 EST	\$ 10,000.00	\$ 10,000.00
SANTANDER CTA. 65-50724366-5 FED	\$ 16,221.43	\$ 16,221.43
SUMA	\$ 12,956,876.33	\$ 11,227,211.68

ANEXO 2
INTEGRACION DE LA CUENTA DE INVERSIONES FINANCIERAS DE CORTO PLAZO

	2023	2022
INVERSIONES BBVA BANCOMER CTA. 112362805	\$ 13,777,361.27	\$ 5,721,143.22
INVERSIONES BBVA BANCOMER CTA. 112318547	\$ -	\$ -
INVERSIONES BBVA BANCOMER CTA. 116439888	\$ -	\$ -
INVERSIONES BBVA BANCOMER CTA. 118105065	\$ 10,179.38	\$ 33,607,114.85
INVERSIONES BBVA BANCOMER CTA. 118125783	\$ 3,421,098.36	\$ 6,524,548.30
INVERSIONES BBVA BANCOMER CTA. 118125731	\$ 5,382,719.51	\$ -
INVERSIONES BBVA BANCOMER CTA. 118125026	\$ 3,134,663.30	\$ -
SUMA	\$ 25,726,021.82	\$ 45,852,806.37

ANEXO 3
INTEGRACION DE LA CUENTA DE DEUDORES POR COBRAR A CORTO PLAZO

	2023	2022
GOBIERNO DEL ESTADO DE MORELOS	\$ 1,263,302.41	\$ 1,263,302.41
EDUARDO PINEDA BERMUDEZ	\$ 6,000.02	\$ 6,000.02
DIRECCION GENERAL	\$ 3,621,925.12	\$ 18,784.95
PLANTEL 01	\$ 1,180.00	\$ 1,180.00
PLANTEL 02	\$ 880.00	\$ 880.00
PLANTEL 03	\$ 880.00	\$ 880.00
PLANTEL 07	\$ 97.00	\$ 97.00
ACTUALIZACIONES/RECARGOS (P.P.)	\$ 66,345.23	\$ 66,345.23
VELAZQUEZ JAIME IRWING	\$ 259.99	\$ 259.99
ELISA MIROSLAVA CARREÑO FRANCO	\$ 162.40	\$ 162.40
CARMEN ESTELA DIAZ HERRERA	\$ 51.00	\$ 51.00
VERONICA GUERRERO SANDOVAL	\$ 25,680.00	\$ 25,680.00
YOLANDA GARCIA QUINTANAR	\$ -	\$ -
VERONICA YAZMIN RODRIGUEZ URIBE	\$ -	\$ -
HIPOLITO REYES GUZMÁN	\$ -	\$ 12,398.98
MONICA DE LOS ANGELES ARAGON L	\$ -	\$ 40,156.82
SISTEMA DE AGUA POTABLE Y ALCANTARRILLADO DEL MUNICIPIO DE CUERNAVACA	\$ 3,322.00	\$ -
DOLORES JUSTINA NAVARRO MENDOZA	\$ -	\$ -
PERLA MARIA BARRIENTOS LOPE	\$ -	\$ -
PERMISIONES	\$ -	\$ -
ABRAHAM VLADIMIR MACEDO BARRIOS	\$ 91,583.89	\$ 91,583.89
JOSUE DANIEL ALVAREZ DE LA CRUZ	\$ 7,648.00	\$ -
RAFAEL ARELLANO RENDON	\$ 11,082.00	\$ 11,082.00
SUMA	\$ 5,100,399.06	\$ 1,538,844.69

ANEXO 4
INTEGRACION DE LA CUENTA DE DEUDORES A LARGO PLAZO

	2023	2022
DEPOSITO EN GARANTIA CFE	\$ 61,213.20	\$ 61,213.20
DEPOSITO EN GARANTIA TELCEL	\$ 800.00	\$ 800.00
DEUDORES DIVERSOS A LARGO PLAZO	\$ 199,000.00	\$ 199,000.00
SUMA	\$ 261,013.20	\$ 261,013.20

ANEXO 5
INTEGRACION DE LA CUENTA DE BIENES INMUEBLES

	2023	2022
TERRENOS	\$ 14,797,596.20	\$ 14,797,596.20
EDIFICIOS NO HABITACIONALES	\$ 4,772,019.20	\$ 4,772,019.20
SUMA	\$ 19,569,615.40	\$ 19,569,615.40

ANEXO 6
INTEGRACION DE LA CUENTA DE BIENES MUEBLES

	2023	2022
MOBILIARIO Y EQUIPO DE ADMINISTRACION	\$ 33,718,662.80	\$ 33,614,060.72
MOBILIARIO Y EQUIPO EDUCACIONAL Y RECREATIVO	\$ 870,444.79	\$ 870,444.79
EQUIPO E INSTRUMENTAL MEDICO Y DE LABORATORIO	\$ 7,271,242.46	\$ 7,271,242.46
EQUIPO DE TRANSPORTE	\$ 2,450,515.28	\$ 2,450,515.28
MAQUINARIA, OTROS EQUIPOS Y HERRAMIENTAS	\$ 755,379.15	\$ 755,379.15
SOFTWARE	\$ 461,837.73	\$ 461,837.73
LICENCIAS	\$ 244,012.97	\$ 244,012.97
SUMA	\$ 45,772,095.18	\$ 45,667,493.10

ANEXO 7
INTEGRACION DE CUENTAS POR PAGAR A CORTO PLAZO

	2023	2022
PRESTACIONES POR PAGAR	\$ 4,703,051.59	\$ 4,703,051.59
SUELDOS POR PAGAR	\$ 75,811.66	\$ 58,863.27
PENSION ALIMENTICIA	\$ 144,738.62	\$ 47,307.64
CUOTA SINDICAL SUTCOBAEM	\$ 23,211.12	\$ 23,580.87
GRATIFICACION / PRIMA	\$ 1,866,753.80	\$ 6,746,233.17
CUOTAS SINDICALES EMSAD'S	\$ 8,005.98	\$ 8,006.99
NOMINA PUENTE	\$ (261,232.67)	\$ 29,886,266.56
OTRAS PRESTACIONES	\$ 4,138,838.79	\$ 4,138,838.79
PENSIONES DE RETIRO POR PAGAR	\$ 2,417,935.02	\$ 2,417,935.02
INDEMNIZACIONES	\$ 1,381,140.74	\$ 1,381,140.74
FINIQUITOS POR PAGAR	\$ 2,491,645.45	\$ 2,491,645.45
ESTIMULO A LA CALIDAD Y DESEMPEÑO	\$ 106,358.45	\$ 106,358.45
AGUINALDO DE PRIMA QUINQUENAL	\$ 465,009.15	\$ 465,009.15
GRATIFICACION POR JUBILACION (17 Y 19 DIAS)	\$ 573,425.31	\$ 2,039,624.11
BONO AL DESEMPEÑO DIRECTIVO	\$ -	\$ -
GRATIFICACION DE FIN DE AÑO P.D.	\$ 250,869.68	\$ 250,869.68
REMUNERACIONES POR PAGAR AL PERSONAL	\$ 108,113.96	\$ 108,113.96
CUOTAS PARA LA VIVIENDA INFONAVIT	\$ 1,916.80	\$ 1,352,986.92
SEGURO RETIRO, CESANTIA Y VEJEZ	\$ 5,888.71	\$ 1,684,295.10
AMORTIZACION CREDITO INFONAVIT	\$ 253,403.64	\$ 467,918.05
CUOTAS AL IMSS	\$ 1,300,011.48	\$ 1,141,515.73
APORTACIONES SEGURO VIDA P/TRABAJADORES	\$ 231,540.00	\$ 205,926.00
SEGUROS METLIFE	\$ 63,002.00	\$ 63,490.01
PROMOBIEN SA DE CV	\$ 15,049.18	\$ 15,732.88
FINANCIERA FORTALEZA SA DE CV SOFOM ENR	\$ 49,214.09	\$ 51,071.32
LIBERTAD SERVICIOS FINANCIEROS SA	\$ 2,399.00	\$ 2,811.00
FINANCIERA KONDINERO	\$ 24,549.18	\$ 26,499.18
CREDITO FONACOT	\$ 254,286.32	\$ 93,860.62
MANTTO. CORRECTIVO DE PLANTELES	\$ 21,675.27	\$ 61,744.36
SUMA	\$ 20,716,612.32	\$ 60,040,696.61

ANEXO 8

INTEGRACION DE LA CUENTA RETENCIONES Y CONTRIBUCIONES POR PAGAR A CORTO PLAZO

	2023	2022
ISR RETENIDO	\$ 3,905,858.01	\$ 5,954,025.58
IMSS RETENIDO	\$ 361,511.29	\$ 331,663.18
ISR RETENIDO SERVICIOS PROFESIONALES	\$ 8,572.41	\$ 14,954.95
IVA POR PAGAR	\$ 12,005.27	\$ 11,510.81
RETENCION LOCAL 2 AL MILLAR	\$ 1,036.89	\$ 3,105.00
SUBSIDIO PARA EL EMPLEO	\$ -	\$ -
ISR RESICO 1.25%	\$ 2,144.94	\$ 554.74
2% SOBRE NOMINAS	\$ 5,209,603.04	\$ 5,577,038.65
SUMA	\$ 9,500,731.85	\$ 11,892,852.91

ANEXO 9

INTEGRACION DE LA CUENTA FONDOS DE GARANTIA A CORTO PLAZO

	2023	2022
DEPOSITO EN GARANTIA POR PERMISIONES	\$ 167,357.55	\$ 167,357.55
SUMA	\$ 167,357.55	\$ 167,357.55

ANEXO 10

OTRAS PROVISIONES A CORTO PLAZO

	2023	2022
GALLARDO MALDONADO RICARDO	\$ 8,763.00	\$ 8,763.00
MARISOL MUÑOZ ESTRADA	\$ 861.52	\$ 861.52
SUMA	\$ 9,624.52	\$ 9,624.52

**ANEXO 11
OTROS PASIVOS A CORTO PLAZO**

	2023	2022
CHEQUES CANCELADOS	\$ 57,897.80	\$ 57,897.80
PROVISION PARA CHEQUES NO COBRADOS	\$ 207,256.64	\$ 207,256.64
MATERIALES Y UTILES DE OFICINA	\$ 213,500.39	\$ 213,500.39
GOBIERNO DEL ESTADO DE MORELOS	\$ 13,415,221.62	\$ 13,415,221.62
INSTITUTO MEXICANO DEL SEGURO SOCIAL	\$ 24,890.34	\$ 24,890.34
MATERIALES Y SUMINISTROS	\$ 101.29	\$ 101.29
RENDIMIENTOS PENDIENTES DE PAGAR FED.	\$ 245,019.89	\$ 117,786.03
RENDIMIENTOS BANCARIOS CTAS EJERCICIOS ANT.	\$ 164,148.81	\$ -
SUMA	\$ 14,328,036.78	\$ 14,036,654.11

**ANEXO 12
DONACIONES DE CAPITAL**

	2023	2022
CAMIONETA TOYOTA HIACE	\$ 398,576.00	\$ 398,576.00
CAMIONETA TOYOTA HIACE	\$ 398,576.00	\$ 398,576.00
CAMIONETA TOYOTA HIACE	\$ 398,576.00	\$ 398,576.00
INSTALACIONES P09 ATLATLAHUACAN	\$ 6,038,350.00	\$ 6,038,350.00
INSTALACIONES E05 HUEYAPAN	\$ 13,531,265.20	\$ 13,531,265.20
PINTARRÓN	\$ 3,410.40	\$ 3,410.40
PINTARRÓN	\$ 3,410.40	\$ 3,410.40
VIDEO PROYECTOR	\$ 12,156.80	\$ 12,156.80
VIDEO PROYECTOR	\$ 12,156.80	\$ 12,156.80
SUMA	\$ 20,796,477.60	\$ 20,796,477.60

**ANEXO 13
INTEGRACION DE LA CUENTA DE INGRESOS POR VENTA DE BIENES Y SERVICIOS**

	2023	2022
VENTA DE FICHAS PARA EXAMEN DE ADMISION	\$ 1,656,892.60	\$ 1,960,040.00
INGRESOS POR PERMISIONES	\$ 153,404.97	\$ 456,361.18
OTROS INGRESOS	\$ 280,159.40	\$ 32,962.31
APORTACION PRIMER SEMESTRE	\$ 1,880.00	\$ 7,031,310.00
APORTACION SEMESTRAL	\$ 11,476,630.22	\$ 17,931,471.00
OTRAS APORTACIONES	\$ 845,860.00	\$ 1,615,155.00
CURSO REMEDIAL	\$ 270,440.00	\$ 244,920.00
SUMA	\$ 14,685,267.19	\$ 29,272,219.49

ANEXO 14
INTEGRACION DE LA CUENTA DE TRANSFERENCIAS
ASIGNACIONES, SUBSIDIOS Y OTRAS AYUDAS

	2023	2022
TRANSFERENCIAS ESTATALES	\$ 68,102,878.50	\$ 244,235,978.00
RECURSOS DEVENGADOS DEL EJERCICIO ANTERIOR	\$ -	\$ 22,986,229.25
SUBSIDIO FEDERAL	\$ 23,245,377.00	\$ 114,787,785.00
RECURSOS DEVENGADOS DEL EJERCICIO ANTERIOR	\$ -	\$ -
SUMA	\$ 91,348,255.50	\$ 382,009,992.25

ANEXO 15
INTEGRACION DE LA CUENTA OTROS INGRESOS Y BENEFICIOS

	2023	2022
RENDIMIENTOS DG	\$ 447,573.88	\$ 1,042,185.66
SUMA	\$ 447,573.88	\$ 1,042,185.66

ANEXO 16
INTEGRACION DE LA CUENTA GASTOS DE FUNCIONAMIENTO

	2023	2022
SERVICIOS PERSONALES	\$ 48,289,356.66	\$ 234,160,963.65
MATERIALES Y SUMINISTROS	\$ 750,399.58	\$ 10,938,214.94
SERVICIOS GENERALES	\$ 4,022,090.93	\$ 15,607,765.42
TRANSFERENCIA AL RESTO DEL SECTOR PÚBLICO	\$ -	\$ 2,000,000.00
PENSIONES Y JUBILACIONES	\$ 24,546,558.08	\$ 115,554,570.80
OTROS GASTOS Y PÉRDIDAS (ESTIMACIONES, DEPRECIACIONES, DETERIOROS, OBSOLESCENCIA Y AMORTIZACIONES)	\$ 78,980.20	\$ 308,081.97
SUMA	\$ 77,687,385.45	\$ 378,569,596.78



COLEGIO DE BACHILLERES DEL ESTADO DE MORELOS
Conciliación entre los Ingresos Presupuestarios y Contables
Del 1 de enero al 31 de marzo de 2023
(Cifras en Pesos)



Concepto	2023
1. Total de Ingresos Presupuestarios	106,481,091
2. Más Ingresos Contables No Presupuestarios	6
2.1 Ingresos Financieros	-
2.2 Incremento por Variación de Inventarios	-
2.3 Disminución del Exceso de Estimaciones por Pérdida o Deterioro u Obsolescencia	-
2.4 Disminución del Exceso de Provisiones	-
2.5 Otros Ingresos y Beneficios Varios	-
2.6 Otros Ingresos Contables No Presupuestarios	6
3. Menos Ingresos Presupuestarios No Contables	-
3.1 Aprovechamientos Patrimoniales	-
3.2 Ingresos Derivados de Financiamientos	-
3.3 Otros Ingresos Presupuestarios No Contables	-
4. Total de Ingresos Contables	106,481,097



COLEGIO DE BACHILLERES DEL ESTADO DE MORELOS
Conciliación entre los Egresos Presupuestarios y los Gastos Contables
Del 1 de enero al 31 de marzo de 2023
(Cifras en Pesos)



Concepto	2023
1. Total de Egresos Presupuestarios	77,713,007
2. Menos Egresos Presupuestarios No Contables	104,602
2.1 Materias Primas y Materiales de Producción y Comercialización	-
2.2 Materiales y Suministros	-
2.3 Mobiliario y Equipo de Administración	104,602
2.4 Mobiliario y Equipo Educacional y Recreativo	-
2.5 Equipo e Instrumental Médico y de Laboratorio	-
2.6 Vehículos y Equipo de Transporte	-
2.7 Equipo de Defensa y Seguridad	-
2.8 Maquinaria, Otros Equipos y Herramientas	-
2.9 Activos Biológicos	-
2.10 Bienes Inmuebles	-
2.11 Activos Intangibles	-
2.12 Obra Pública en Bienes de Dominio Público	-
2.13 Obra Pública en Bienes Propios	-
2.14 Acciones y Participaciones de Capital	-
2.15 Compra de Títulos y Valores	-
2.16 Concesión de Préstamos	-
2.17 Inversiones en Fideicomisos, Mandatos y Otros Análogos	-
2.18 Provisiones para Contingencias y Otras Erogaciones Especiales	-
2.19 Amortización de la Deuda Pública	-
2.20 Adeudos de Ejercicios Fiscales Anteriores (ADEFAS)	-
2.21 Otros Egresos Presupuestarios No Contables	-
3. Más Gastos Contables No Presupuestarios	78,981
3.1 Estimaciones, Depreciaciones, Deterioros, Obsolescencia y Amortizaciones	78,981
3.2 Provisiones	-
3.3 Disminución de Inventarios	-
3.4 Otros Gastos	-
3.5 Inversión Pública no Capitalizable	-
3.6 Materiales y Suministros (consumos)	-
3.7 Otros Gastos Contables No Presupuestarios	-
4. Total de Gastos Contables	77,687,386



**Colegio de Bachilleres
del Estado de Morelos**

Información Presupuestaria

INFORME DE CUENTA PÚBLICA |
COLEGIO DE BACHILLERES DEL ESTADO DE MORELOS |
ENERO - MARZO | 2023

Concepto	Estimado / Aprobado	Devengado	Recaudado / Pagado
A. Ingresos Totales (A = A1 + A2 + A3)	406,141,930	106,481,091	106,481,091
A1. Ingresos de Libre Disposición	294,941,620	83,235,714	83,235,714
A2. Transferencias Federales Etiquetadas	115,200,310	23,245,377	23,245,377
A3. Financiamiento Neto	(4,000,000)	-	-
B. Egresos Presupuestarios (B = B1 + B2)	406,141,930	77,713,007	76,118,424
B1. Gasto No Etiquetado (sin incluir Amortización de la Deuda Pública)	290,941,620	59,431,088	58,013,149
B2. Gasto Etiquetado (sin incluir Amortización de la Deuda Pública)	115,200,310	18,281,919	18,105,275
C. Remanentes del Ejercicio Anterior (C = C1 + C2)	-	-	-
C1. Remanentes de Ingresos de Libre Disposición aplicados en el periodo	-	-	-
C2. Remanentes de Transferencias Federales Etiquetadas aplicados en el periodo	-	-	-
I. Balance Presupuestario (I = A - B + C)	-	28,768,084	30,362,667
II. Balance Presupuestario sin Financiamiento Neto (II = I - A3)	4,000,000	28,768,084	30,362,667
III. Balance Presupuestario sin Financiamiento Neto y sin Remanentes del Ejercicio Anterior (III = II - C)	4,000,000	28,768,084	30,362,667

Concepto	Aprobado	Devengado	Pagado
E. Intereses, Comisiones y Gastos de la Deuda (E = E1 + E2)	-	-	-
E1. Intereses, Comisiones y Gastos de la Deuda con Gasto No Etiquetado	-	-	-
E2. Intereses, Comisiones y Gastos de la Deuda con Gasto Etiquetado	-	-	-
IV. Balance Primario (IV = III + E)	4,000,000	28,768,084	30,362,667

Concepto	Estimado / Aprobado	Devengado	Recaudado / Pagado
F. Financiamiento (F = F1 + F2)	-	-	-
F1. Financiamiento con Fuente de Pago de Ingresos de Libre Disposición	-	-	-
F2. Financiamiento con Fuente de Pago de Transferencias Federales Etiquetadas	-	-	-
G. Amortización de la Deuda (G = G1 + G2)	4,000,000	-	-
G1. Amortización de la Deuda Pública con Gasto No Etiquetado	4,000,000	-	-
G2. Amortización de la Deuda Pública con Gasto Etiquetado	-	-	-
A3. Financiamiento Neto (A3 = F - G)	(4,000,000)	-	-

Concepto	Estimado / Aprobado	Devengado	Recaudado / Pagado
A1. Ingresos de Libre Disposición	294,941,620	83,235,714	83,235,714
A3.1 Financiamiento Neto con Fuente de Pago de Ingresos de Libre Disposición (A3.1 = F1 - G1)	(4,000,000)	-	-
F1. Financiamiento con Fuente de Pago de Ingresos de Libre Disposición	-	-	-
G1. Amortización de la Deuda Pública con Gasto No Etiquetado	4,000,000	-	-
B1. Gasto No Etiquetado (sin incluir Amortización de la Deuda Pública)	290,941,620	59,431,088	58,013,149
C1. Remanentes de Ingresos de Libre Disposición aplicados en el periodo	-	-	-
V. Balance Presupuestario de Recursos Disponibles (V = A1 + A3.1 - B1 + C1)	-	23,804,626	25,222,565
VI. Balance Presupuestario de Recursos Disponibles sin Financiamiento Neto (VI = V - A3.1)	4,000,000	23,804,626	25,222,565

Concepto	Estimado / Aprobado	Devengado	Recaudado / Pagado
A2. Transferencias Federales Etiquetadas	115,200,310	23,245,377	23,245,377
A3.2 Financiamiento Neto con Fuente de Pago de Transferencias Federales Etiquetadas (A3.2 = F2 - G2)	-	-	-
F2. Financiamiento con Fuente de Pago de Transferencias Federales Etiquetadas	-	-	-
G2. Amortización de la Deuda Pública con Gasto Etiquetado	-	-	-
B2. Gasto Etiquetado (sin incluir Amortización de la Deuda Pública)	115,200,310	18,281,919	18,105,275
C2. Remanentes de Transferencias Federales Etiquetadas aplicados en el periodo	-	-	-
VII. Balance Presupuestario de Recursos Etiquetados (VII = A2 + A3.2 - B2 + C2)	-	4,963,458	5,140,102
VIII. Balance Presupuestario de Recursos Etiquetados sin Financiamiento Neto (VIII = VII - A3.2)	-	4,963,458	5,140,102



COLEGIO DE BACHILLERES DEL ESTADO DE MORELOS
Estado Analítico de Ingresos
Del 1 de enero al 31 de marzo de 2023
(Cifras en Pesos)



Rubro de Ingresos	Ingreso					Diferencia (6 = 5 - 1)
	Estimado	Ampliaciones y Reducciones	Modificado	Devengado	Recaudado	
	(1)	(2)	(3 = 1 + 2)	(4)	(5)	
Impuestos	-	-	-	-	-	-
Cuotas y Aportaciones de Seguridad Social	-	-	-	-	-	-
Contribuciones de Mejoras	-	-	-	-	-	-
Derechos	-	-	-	-	-	-
Productos	-	-	-	-	-	-
Aprovechamientos	-	-	-	-	-	-
Ingresos por Venta de Bienes, Prestación de Servicios y Otros Ingresos	33,000,000	342,468	33,342,468	15,027,730	15,027,730	(17,972,270)
Participaciones, Aportaciones, Convenios, Incentivos Derivados de la Colaboración Fiscal y Fondos Distintos de Aportaciones	-	-	-	-	-	-
Transferencias, Asignaciones, Subsidios y Subvenciones, y Pensiones y Jubilaciones	377,141,930	105,106	377,247,036	91,453,361	91,453,361	(285,688,569)
Ingresos Derivados de Financiamientos	-	-	-	-	-	-
Total	410,141,930	447,574	410,589,504	106,481,091	106,481,091	(303,660,839)
				Ingresos excedentes		

Estado Analítico de Ingresos Por Fuente de Financiamiento	Ingreso					Diferencia (6 = 5 - 1)
	Estimado	Ampliaciones y Reducciones	Modificado	Devengado	Recaudado	
	(1)	(2)	(3 = 1 + 2)	(4)	(5)	
Ingresos del Poder Ejecutivo Federal o Estatal y de los Municipios	-	-	-	-	-	-
Impuestos	-	-	-	-	-	-
Cuotas y Aportaciones de Seguridad Social	-	-	-	-	-	-
Contribuciones de Mejoras	-	-	-	-	-	-
Derechos	-	-	-	-	-	-
Productos ¹	-	-	-	-	-	-
Aprovechamientos ²	-	-	-	-	-	-
Participaciones, Aportaciones, Convenios, Incentivos Derivados de la Colaboración Fiscal y Fondos Distintos de Aportaciones	-	-	-	-	-	-
Transferencias, Asignaciones, Subsidios y Subvenciones, y Pensiones y Jubilaciones	-	-	-	-	-	-
Ingresos de los Entes Públicos de los Poderes Legislativo y Judicial, de los Órganos Autónomos y del Sector Paraestatal o Paramunicipal, así como de las Empresas Productivas del Estado	410,141,930	447,574	410,589,504	106,481,091	106,481,091	(303,660,839)
Cuotas y Aportaciones de Seguridad Social	-	-	-	-	-	-
Productos ¹	-	-	-	-	-	-
Ingresos por Venta de Bienes, Prestación de Servicios y Otros Ingresos ³	33,000,000	342,468	33,342,468	15,027,730	15,027,730	(17,972,270)
Transferencias, Asignaciones, Subsidios y Subvenciones, y Pensiones y Jubilaciones	377,141,930	105,106	377,247,036	91,453,361	91,453,361	(285,688,569)
Ingresos Derivados de Financiamientos	-	-	-	-	-	-
Ingresos Derivados de Financiamientos	-	-	-	-	-	-
Total	410,141,930	447,574	410,589,504	106,481,091	106,481,091	(303,660,839)
				Ingresos excedentes		

¹ Incluye intereses que generan las cuentas bancarias de los entes públicos en productos.

² Incluye donativos en efectivo del Poder Ejecutivo, entre otros aprovechamientos.

³ Se refiere a los ingresos propios obtenidos por los Poderes Legislativo y Judicial, los Órganos Autónomos y las entidades de la administración pública paraestatal y paramunicipal, por sus actividades diversas no inherentes a su operación que generan recursos y que no sean ingresos por venta de bienes o prestación de servicios, tales como donativos en efectivo, entre otros.



COLEGIO DE BACHILLERES DEL ESTADO DE MORELOS
Estado Analítico de Ingresos Detallado - LDF
Del 1 de enero al 31 de marzo de 2023
(Cifras en Pesos)



Concepto	Ingreso					Diferencia
	Estimado	Ampliaciones/ (Reducciones)	Modificado	Devengado	Recaudado	
Ingresos de Libre Disposición						
<i>Impuestos</i>	-	-	-	-	-	-
<i>Cuotas y Aportaciones de Seguridad Social</i>	-	-	-	-	-	-
<i>Contribuciones de Mejoras</i>	-	-	-	-	-	-
<i>Derechos</i>	-	-	-	-	-	-
<i>Productos</i>	-	-	-	-	-	-
<i>Aprovechamientos</i>	-	-	-	-	-	-
<i>Ingresos por Venta de Bienes y Prestación de Servicios</i>	33,000,000	342,468	33,342,468	15,027,730	15,027,730	(17,972,270)
<i>Participaciones</i>	-	-	-	-	-	-
Fondo General de Participaciones	-	-	-	-	-	-
Fondo de Fomento Municipal	-	-	-	-	-	-
Fondo de Fiscalización y Recaudación	-	-	-	-	-	-
Fondo de Compensación	-	-	-	-	-	-
Fondo de Extracción de Hidrocarburos	-	-	-	-	-	-
Impuesto Especial Sobre Producción y Servicios	-	-	-	-	-	-
0.136% de la Recaudación Federal Participable	-	-	-	-	-	-
3.17% Sobre Extracción de Petróleo	-	-	-	-	-	-
Gasolinas y Diésel	-	-	-	-	-	-
Fondo del Impuesto Sobre la Renta	-	-	-	-	-	-
Fondo de Estabilización de los Ingresos de las Ent. Fed.	-	-	-	-	-	-
<i>Incentivos Derivados de la Colaboración Fiscal</i>	-	-	-	-	-	-
Tenencia o Uso de Vehículos	-	-	-	-	-	-
Fondo de Compensación ISAN	-	-	-	-	-	-
Impuesto Sobre Automóviles Nuevos	-	-	-	-	-	-
Fondo de Compensación de Repesos-Intermedios	-	-	-	-	-	-
Otros Incentivos Económicos	-	-	-	-	-	-
<i>Transferencias y Asignaciones</i>	261,941,620	105,106	262,046,726	68,207,984	68,207,984	(193,733,636)
<i>Convenios</i>	-	-	-	-	-	-
Otros Convenios y Subsidios	-	-	-	-	-	-
<i>Otros Ingresos de Libre Disposición</i>	-	-	-	-	-	-
Participaciones en Ingresos Locales	-	-	-	-	-	-
Otros Ingresos de Libre Disposición	-	-	-	-	-	-
Total de Ingresos de Libre Disposición	294,941,620	447,574	295,389,194	83,235,714	83,235,714	(211,705,906)
Ingresos Excedentes de Ingresos de Libre Disposición						
Transferencias Federales Etiquetadas						
<i>Aportaciones</i>	-	-	-	-	-	-
Fondo de Aport. para la Nómina Educativa y Gto. Op.	-	-	-	-	-	-
Fondo de Aportaciones para los Servicios de Salud	-	-	-	-	-	-
Fondo de Aportaciones para la Infraestructura Social	-	-	-	-	-	-
Fondo de Aport. para el Fortalecimiento de los Municipios y de las Demarcaciones Territoriales del Distrito Federal	-	-	-	-	-	-
Fondo de Aportaciones Múltiples	-	-	-	-	-	-
Fondo de Aport. para la Educación Tec. y de Adultos	-	-	-	-	-	-
Fondo de Aportaciones para la Seguridad Pública de los Estados y del Distrito Federal	-	-	-	-	-	-
Fondo de Aportaciones para el Fortalecimiento de las Entidades Federativas	-	-	-	-	-	-
<i>Convenios</i>	-	-	-	-	-	-
Convenios de Protección Social en Salud	-	-	-	-	-	-
Convenios de Descentralización	-	-	-	-	-	-
Convenios de Reasignación	-	-	-	-	-	-
Otros Convenios y Subsidios	-	-	-	-	-	-
<i>Fondos Distintos de Aportaciones</i>	-	-	-	-	-	-
Fondo para Entidades Federativas y Municipios Productores de Hidrocarburos	-	-	-	-	-	-
Fondo Minero	-	-	-	-	-	-
<i>Transferencias, Asignaciones, Subsidios y Subvenciones, y Pensiones y Jubilaciones</i>	115,200,310	-	115,200,310	23,245,377	23,245,377	(91,954,933)
<i>Otras Transferencias Federales Etiquetadas</i>	-	-	-	-	-	-
Total de Transferencias Federales Etiquetadas	115,200,310	-	115,200,310	23,245,377	23,245,377	(91,954,933)
Ingresos Derivados de Financiamientos						
<i>Ingresos Derivados de Financiamientos</i>	-	-	-	-	-	-
Total de Ingresos	410,141,930	447,574	410,589,504	106,481,091	106,481,091	(303,660,839)
Datos Informativos						
1. Ingresos Derivados de Financiamientos con Fuente de Pago de Ingresos de Libre Disposición	-	-	-	-	-	-
2. Ingresos Derivados de Financiamientos con Fuente de Pago de Transferencias Federales Etiquetadas	-	-	-	-	-	-
3. Ingresos Derivados de Financiamientos	-	-	-	-	-	-



COLEGIO DE BACHILLERES DEL ESTADO DE MORELOS
Estado Análítico del Ejercicio del Presupuesto de Egresos
Clasificación por Objeto del Gasto (Capítulo y Concepto)
Del 1 de enero al 31 de marzo de 2023
(Cifras en Pesos)



Concepto	Egresos					
	Aprobado	Ampliaciones/ (Reducciones)	Modificado	Devengado	Pagado	Subejercicio
	1	2	3 = (1 + 2)	4	5	6 = (3 - 4)
Servicios Personales	235,398,160	-	235,398,160	48,289,357	47,070,180	187,108,803
Remuneraciones al Personal de Carácter Permanente	109,809,561	-	109,809,561	24,999,294	24,999,294	84,810,267
Remuneraciones al Personal de Carácter Transitorio	-	-	-	-	-	-
Remuneraciones Adicionales y Especiales	51,104,097	(8,749)	51,095,348	8,124,818	8,124,818	42,970,530
Seguridad Social	33,769,388	8,749	33,778,137	6,920,014	5,700,837	26,858,123
Otras Prestaciones Sociales y Económicas	37,065,114	-	37,065,114	7,581,651	7,581,651	29,483,463
Previsiones	-	-	-	-	-	-
Pago de Estímulos a Servidores Públicos	3,650,000	-	3,650,000	663,580	663,580	2,986,420
Materiales y Suministros	13,854,000	174,147	14,028,147	750,399	722,227	13,277,748
Materiales de Admón. Emisión de Doctos. y Artículos Oficiales	3,532,973	14,060	3,547,033	124,393	103,021	3,422,640
Alimentos y Utensilios	294,000	122,035	416,035	128,951	128,951	287,084
Materias Primas y Materiales de Producción y Comercialización	-	-	-	-	-	-
Materiales y Artículos de Construcción y de Reparación	4,080,153	25,500	4,105,653	182,565	182,565	3,923,088
Productos Químicos, Farmacéuticos y de Laboratorio	412,010	2,552	414,562	4,070	4,070	410,492
Combustibles, Lubricantes y Aditivos	758,182	-	758,182	93,277	93,277	664,905
Vestuario, Blancos, Prendas de Protección y Artículos Deportivos	2,473,713	10,000	2,483,713	170,909	170,909	2,312,804
Materiales y Suministros Para Seguridad	-	-	-	-	-	-
Herramientas, Refacciones y Accesorios Menores	2,302,969	-	2,302,969	46,234	39,434	2,256,735
Servicios Generales	24,118,460	268,427	24,386,887	4,022,091	3,674,857	20,364,796
Servicios Básicos	3,199,230	48,072	3,247,302	516,406	516,406	2,730,896
Servicios de Arrendamiento	2,550,000	32,500	2,582,500	469,449	449,032	2,113,051
Servicios Profesionales, Científicos, Técnicos y Otros Servicios	3,870,500	110,000	3,980,500	544,944	544,944	3,435,556
Servicios Financieros, Bancarios y Comerciales	2,037,220	47,000	2,084,220	279,444	279,444	1,804,776
Servicios de Instalación, Reparación, Mantto. y Conservación	6,507,480	6,441	6,513,921	769,087	761,510	5,744,834
Servicios de Comunicación Social y Publicidad	-	-	-	-	-	-
Servicios de Traslado y Viáticos	991,530	24,414	1,015,944	168,402	168,402	847,542
Servicios Oficiales	670,000	-	670,000	62,590	62,590	607,410
Otros Servicios Generales	4,292,500	-	4,292,500	1,211,769	892,529	3,080,731
Transferencias, Asignaciones, Subsidios y Otras Ayudas	130,941,310	-	130,941,310	24,546,558	24,546,558	106,394,752
Transferencias Internas y Asignaciones al Sector Público	-	-	-	-	-	-
Transferencias al Resto del Sector Público	3,000,000	-	3,000,000	-	-	3,000,000
Subsidios y Subvenciones	-	-	-	-	-	-
Ayudas Sociales	-	-	-	-	-	-
Pensiones y Jubilaciones	127,941,310	-	127,941,310	24,546,558	24,546,558	103,394,752
Transferencias a Fideicomisos, Mandatos y Otros Análogos	-	-	-	-	-	-
Transferencias a la Seguridad Social	-	-	-	-	-	-
Donativos	-	-	-	-	-	-
Transferencias al Exterior	-	-	-	-	-	-
Bienes Muebles, Inmuebles e Intangibles	1,830,000	5,000	1,835,000	104,602	104,602	1,730,398
Mobiliario y Equipo de Administración	500,000	-	500,000	104,602	104,602	395,398
Mobiliario y Equipo Educacional y Recreativo	-	-	-	-	-	-
Equipo e Instrumental Médico y de Laboratorio	-	-	-	-	-	-
Vehículos y Equipo de Transporte	1,000,000	5,000	1,005,000	-	-	1,005,000
Equipo de Defensa y Seguridad	-	-	-	-	-	-
Maquinaria, Otros Equipos y Herramientas	-	-	-	-	-	-
Activos Biológicos	-	-	-	-	-	-
Bienes Inmuebles	-	-	-	-	-	-
Activos Intangibles	330,000	-	330,000	-	-	330,000
Inversión Pública	-	-	-	-	-	-
Obra Pública en Bienes de Dominio Público	-	-	-	-	-	-
Obra Pública en Bienes Propios	-	-	-	-	-	-
Proyectos Productivos y Acciones de Fomento	-	-	-	-	-	-
Inversiones Financieras y Otras Provisiones	-	-	-	-	-	-
Inversiones Para el Fomento de Actividades Productivas	-	-	-	-	-	-
Acciones y Participaciones de Capital	-	-	-	-	-	-
Compra de Títulos y Valores	-	-	-	-	-	-
Concesión de Préstamos	-	-	-	-	-	-
Inversiones en Fideicomisos, Mandatos y Otros Análogos	-	-	-	-	-	-
Otras Inversiones Financieras	-	-	-	-	-	-
Provisiones para Contingencias y Otras Erogaciones Especiales	-	-	-	-	-	-
Participaciones y Aportaciones	-	-	-	-	-	-
Participaciones	-	-	-	-	-	-
Aportaciones	-	-	-	-	-	-
Convenios	-	-	-	-	-	-
Deuda Pública	4,000,000	-	4,000,000	-	-	4,000,000
Amortización de la Deuda Pública	4,000,000	-	4,000,000	-	-	4,000,000
Intereses de la Deuda Pública	-	-	-	-	-	-
Comisiones de la Deuda Pública	-	-	-	-	-	-
Gastos de la Deuda Pública	-	-	-	-	-	-
Costo por Coberturas	-	-	-	-	-	-
Apoyos Financieros	-	-	-	-	-	-
Adeudos de Ejercicios Fiscales Anteriores (Adefas)	-	-	-	-	-	-
Total del Gasto	410,141,930	447,574	410,589,504	77,713,007	76,118,424	332,876,497



COLEGIO DE BACHILLERES DEL ESTADO DE MORELOS
Estado Analítico del Ejercicio del Presupuesto de Egresos Detallado - LDF
Clasificación por Objeto del Gasto (Capítulo y Concepto)
Del 1 de enero al 31 de marzo de 2023
(Cifras en Pesos)



Concepto	Egresos					
	Aprobado	Ampliaciones / (Reducciones)	Modificado	Devengado	Pagado	Subejercicio
Gasto No Etiquetado	294,941,620	447,574	295,389,194	59,431,088	58,013,149	235,958,106
Servicios Personales	128,499,080	-	128,499,080	30,470,837	29,410,804	98,028,243
Remuneraciones al Personal de Carácter Permanente	54,904,780	-	54,904,780	13,546,682	13,546,682	41,358,098
Remuneraciones al Personal de Carácter Transitorio	-	-	-	-	-	-
Remuneraciones Adicionales y Especiales	33,552,049	-	33,552,049	6,874,352	6,874,352	26,677,697
Seguridad Social	17,069,694	-	17,069,694	3,747,017	2,686,984	13,322,677
Otras Prestaciones Sociales y Económicas	19,322,557	-	19,322,557	5,639,206	5,639,206	13,683,351
Previsiones	-	-	-	-	-	-
Pago de Estímulos a Servidores Públicos	3,650,000	-	3,650,000	663,580	663,580	2,986,420
Materiales y Suministros	9,377,000	174,147	9,551,147	742,752	714,580	8,808,395
Materiales de Admón., Emisión de Doctos. y Art. Oficiales	1,940,000	14,060	1,954,060	118,414	97,042	1,835,646
Alimentos y Utensilios	294,000	122,035	416,035	128,951	128,951	287,084
Materias Primas y Materiales de Prod. y Comercialización	-	-	-	-	-	-
Materiales y Artículos de Construcción y de Reparación	3,296,000	25,500	3,321,500	182,565	182,565	3,138,935
Productos Químicos, Farmacéuticos y de Laboratorio	282,000	2,552	284,552	4,070	4,070	280,482
Combustibles, Lubricantes y Aditivos	600,000	-	600,000	93,277	93,277	506,723
Vestuario, Blancos, Prendas de Protección y Art. Deportivos	1,870,000	10,000	1,880,000	170,909	170,909	1,709,091
Materiales y Suministros Para Seguridad	-	-	-	-	-	-
Herramientas, Refacciones y Accesorios Menores	1,095,000	-	1,095,000	44,566	37,766	1,050,434
Servicios Generales	20,294,230	268,427	20,562,657	3,566,339	3,236,605	16,996,318
Servicios Básicos	1,719,230	48,072	1,767,302	236,854	236,854	1,530,448
Servicios de Arrendamiento	2,340,000	32,500	2,372,500	410,917	408,000	1,961,583
Servicios Profesionales, Científicos, Técnicos y Otros Serv.	3,260,000	110,000	3,370,000	499,943	499,943	2,870,057
Servicios Financieros, Bancarios y Comerciales	1,636,000	47,000	1,683,000	279,444	279,444	1,403,556
Servicios de Instalación, Reparación, Mantto. y Conservación	5,555,000	6,441	5,561,441	696,420	688,843	4,865,021
Servicios de Comunicación Social y Publicidad	-	-	-	-	-	-
Servicios de Traslado y Viáticos	830,000	24,414	854,414	168,402	168,402	686,012
Servicios Oficiales	670,000	-	670,000	62,590	62,590	607,410
Otros Servicios Generales	4,284,000	-	4,284,000	1,211,769	892,529	3,072,231
Transferencias, Asignaciones, Subsidios y Otras Ayudas	130,941,310	-	130,941,310	24,546,558	24,546,558	106,394,752
Transferencias Internas y Asignaciones al Sector Público	-	-	-	-	-	-
Transferencias al Resto del Sector Público	3,000,000	-	3,000,000	-	-	3,000,000
Subsidios y Subvenciones	-	-	-	-	-	-
Ayudas Sociales	-	-	-	-	-	-
Pensiones y Jubilaciones	127,941,310	-	127,941,310	24,546,558	24,546,558	103,394,752
Transferencias a Fidelcomisos, Mandatos y Otros Análogos	-	-	-	-	-	-
Transferencias a la Seguridad Social	-	-	-	-	-	-
Donativos	-	-	-	-	-	-
Transferencias al Exterior	-	-	-	-	-	-
Bienes Muebles, Inmuebles e Intangibles	1,830,000	5,000	1,835,000	104,602	104,602	1,730,398
Mobiliario y Equipo de Administración	500,000	-	500,000	104,602	104,602	395,398
Mobiliario y Equipo Educativo y Recreativo	-	-	-	-	-	-
Equipo e Instrumental Médico y de Laboratorio	-	-	-	-	-	-
Vehículos y Equipo de Transporte	1,000,000	5,000	1,005,000	-	-	1,005,000
Equipo de Defensa y Seguridad	-	-	-	-	-	-
Maquinaria, Otros Equipos y Herramientas	-	-	-	-	-	-
Activos Biológicos	-	-	-	-	-	-
Bienes Inmuebles	-	-	-	-	-	-
Activos Intangibles	330,000	-	330,000	-	-	330,000
Inversión Pública	-	-	-	-	-	-
Obra Pública en Bienes de Dominio Público	-	-	-	-	-	-
Obra Pública en Bienes Propios	-	-	-	-	-	-
Proyectos Productivos y Acciones de Fomento	-	-	-	-	-	-
Inversiones Financieras y Otras Provisiones	-	-	-	-	-	-
Inversiones Para el Fomento de Actividades Productivas	-	-	-	-	-	-
Acciones y Participaciones de Capital	-	-	-	-	-	-
Compra de Títulos y Valores	-	-	-	-	-	-
Concesión de Préstamos	-	-	-	-	-	-
Inversiones en Fidelcomisos, Mandatos y Otros Análogos	-	-	-	-	-	-
Fidelcomiso de Desastres Naturales (Informativo)	-	-	-	-	-	-
Otras Inversiones Financieras	-	-	-	-	-	-
Provisiones para Contingencias y Otras Erogaciones Especiales	-	-	-	-	-	-
Participaciones y Aportaciones	-	-	-	-	-	-
Participaciones	-	-	-	-	-	-
Aportaciones	-	-	-	-	-	-
Convenios	-	-	-	-	-	-
Deuda Pública	4,000,000	-	4,000,000	-	-	4,000,000
Amortización de la Deuda Pública	4,000,000	-	4,000,000	-	-	4,000,000
Intereses de la Deuda Pública	-	-	-	-	-	-
Comisiones de la Deuda Pública	-	-	-	-	-	-
Gastos de la Deuda Pública	-	-	-	-	-	-
Costo por Coberturas	-	-	-	-	-	-
Apoyos Financieros	-	-	-	-	-	-
Adeudos de Ejercicios Fiscales Anteriores (Adefas)	-	-	-	-	-	-



COLEGIO DE BACHILLERES DEL ESTADO DE MORELOS
Estado Analítico del Ejercicio del Presupuesto de Egresos Detallado - LDF
Clasificación por Objeto del Gasto (Capítulo y Concepto)
Del 1 de enero al 31 de marzo de 2023
(Cifras en Pesos)



Concepto	Egresos					Subejercicio
	Aprobado	Ampliaciones / (Reducciones)	Modificado	Devengado	Pagado	
Gasto Etiquetado	115,200,310	-	115,200,310	18,281,919	18,105,275	96,918,391
Servicios Personales	106,899,080		106,899,080	17,818,520	17,659,376	89,080,560
Remuneraciones al Personal de Carácter Permanente	54,904,781	-	54,904,781	11,452,612	11,452,612	43,452,169
Remuneraciones al Personal de Carácter Transitorio	-	-	-	-	-	-
Remuneraciones Adicionales y Especiales	17,552,048	(8,749)	17,543,299	1,250,466	1,250,466	16,292,833
Seguridad Social	16,699,694	8,749	16,708,443	3,172,997	3,013,853	13,535,446
Otras Prestaciones Sociales y Económicas	17,742,557	-	17,742,557	1,942,445	1,942,445	15,800,112
Previsiones	-	-	-	-	-	-
Pago de Estímulos a Servidores Públicos	-	-	-	-	-	-
Materiales y Suministros	4,477,000		4,477,000	7,647	7,647	4,469,353
Materiales de Admón., Emisión de Doctos. y Art. Oficiales	1,592,973	-	1,592,973	5,979	5,979	1,586,994
Alimentos y Utensilios	-	-	-	-	-	-
Materias Primas y Materiales de Prod. y Comercialización	-	-	-	-	-	-
Materiales y Artículos de Construcción y de Reparación	784,153	-	784,153	-	-	784,153
Productos Químicos, Farmacéuticos y de Laboratorio	130,010	-	130,010	-	-	130,010
Combustibles, Lubricantes y Aditivos	158,182	-	158,182	-	-	158,182
Vestuario, Blancos, Prendas de Protección y Art. Deportivos	603,713	-	603,713	-	-	603,713
Materiales y Suministros Para Seguridad	-	-	-	-	-	-
Herramientas, Refacciones y Accesorios Menores	1,207,969	-	1,207,969	1,668	1,668	1,206,301
Servicios Generales	3,824,230		3,824,230	455,752	438,252	3,368,478
Servicios Básicos	1,480,000	-	1,480,000	279,552	279,552	1,200,448
Servicios de Arrendamiento	210,000	-	210,000	58,532	41,032	151,468
Servicios Profesionales, Científicos, Técnicos y Otros Serv.	610,500	-	610,500	45,001	45,001	565,499
Servicios Financieros, Bancarios y Comerciales	401,220	-	401,220	-	-	401,220
Servicios de Instalación, Reparación, Mantto. y Conservación	952,480	-	952,480	72,667	72,667	879,813
Servicios de Comunicación Social y Publicidad	-	-	-	-	-	-
Servicios de Traslado y Viáticos	161,530	-	161,530	-	-	161,530
Servicios Oficiales	-	-	-	-	-	-
Otros Servicios Generales	8,500	-	8,500	-	-	8,500
Transferencias, Asignaciones, Subsidios y Otras Ayudas	-		-	-	-	-
Transferencias Internas y Asignaciones al Sector Público	-	-	-	-	-	-
Transferencias al Resto del Sector Público	-	-	-	-	-	-
Subsidios y Subvenciones	-	-	-	-	-	-
Ayudas Sociales	-	-	-	-	-	-
Pensiones y Jubilaciones	-	-	-	-	-	-
Transferencias a Fideicomisos, Mandatos y Otros Análogos	-	-	-	-	-	-
Transferencias a la Seguridad Social	-	-	-	-	-	-
Donativos	-	-	-	-	-	-
Transferencias al Exterior	-	-	-	-	-	-
Bienes Muebles, Inmuebles e Intangibles	-		-	-	-	-
Mobiliario y Equipo de Administración	-	-	-	-	-	-
Mobiliario y Equipo Educativo y Recreativo	-	-	-	-	-	-
Equipo e Instrumental Médico y de Laboratorio	-	-	-	-	-	-
Vehículos y Equipo de Transporte	-	-	-	-	-	-
Equipo de Defensa y Seguridad	-	-	-	-	-	-
Maquinaria, Otros Equipos y Herramientas	-	-	-	-	-	-
Activos Biológicos	-	-	-	-	-	-
Bienes Inmuebles	-	-	-	-	-	-
Activos Intangibles	-	-	-	-	-	-
Inversión Pública	-		-	-	-	-
Obra Pública en Bienes de Dominio Público	-	-	-	-	-	-
Obra Pública en Bienes Propios	-	-	-	-	-	-
Proyectos Productivos y Acciones de Fomento	-	-	-	-	-	-
Inversiones Financieras y Otras Provisiones	-		-	-	-	-
Inversiones Para el Fomento de Actividades Productivas	-	-	-	-	-	-
Acciones y Participaciones de Capital	-	-	-	-	-	-
Compra de Títulos y Valores	-	-	-	-	-	-
Concesión de Préstamos	-	-	-	-	-	-
Inversiones en Fideicomisos, Mandatos y Otros Análogos	-	-	-	-	-	-
Fideicomiso de Desastres Naturales (Informativo)	-	-	-	-	-	-
Otras Inversiones Financieras	-	-	-	-	-	-
Provisiones para Contingencias y Otras Erogaciones Especiales	-	-	-	-	-	-
Participaciones y Aportaciones	-		-	-	-	-
Participaciones	-	-	-	-	-	-
Aportaciones	-	-	-	-	-	-
Convenios	-	-	-	-	-	-
Deuda Pública	-		-	-	-	-
Amortización de la Deuda Pública	-	-	-	-	-	-
Intereses de la Deuda Pública	-	-	-	-	-	-
Comisiones de la Deuda Pública	-	-	-	-	-	-
Gastos de la Deuda Pública	-	-	-	-	-	-
Costo por Coberturas	-	-	-	-	-	-
Apoyos Financieros	-	-	-	-	-	-
Adeudos de Ejercicios Fiscales Anteriores (Adefas)	-	-	-	-	-	-
Total de Egresos	410,141,930	447,574	410,589,504	77,713,007	76,118,424	332,876,497



COLEGIO DE BACHILLERES DEL ESTADO DE MORELOS
Estado Analítico del Ejercicio del Presupuesto de Egresos
Clasificación Administrativa
Del 1 de enero al 31 de marzo de 2023
(Cifras en Pesos)



Concepto	Egresos					Subejercicio
	Aprobado	Ampliaciones/ (Reducciones)	Modificado	Devengado	Pagado	
	1	2	3 = (1 + 2)	4	5	
Jefatura de la Oficina de la Gobernatura del Estado	-	-	-	-	-	-
Secretaría de Gobierno	-	-	-	-	-	-
Secretaría de Hacienda	-	-	-	-	-	-
Secretaría de Desarrollo Económico y del Trabajo	-	-	-	-	-	-
Secretaría de Desarrollo Agropecuario	-	-	-	-	-	-
Secretaría de Obras Públicas	-	-	-	-	-	-
Secretaría de Educación	-	-	-	-	-	-
Secretaría de Salud	-	-	-	-	-	-
Secretaría de Administración	-	-	-	-	-	-
Secretaría de la Contraloría	-	-	-	-	-	-
Secretaría de Turismo y Cultura	-	-	-	-	-	-
Secretaría de Desarrollo Social	-	-	-	-	-	-
Secretaría de Desarrollo Sustentable	-	-	-	-	-	-
Secretaría de Movilidad y Transporte	-	-	-	-	-	-
Comisión Estatal de Seguridad Pública	-	-	-	-	-	-
Consejería Jurídica	-	-	-	-	-	-
Gastos Institucionales	-	-	-	-	-	-
Total del Gasto	-	-	-	-	-	-

COLEGIO DE BACHILLERES DEL ESTADO DE MORELOS
Estado Analítico del Ejercicio del Presupuesto de Egresos
Clasificación Administrativa
Del 1 de enero al 31 de marzo de 2023

Concepto	Egresos					Subejercicio
	Aprobado	Ampliaciones/ (Reducciones)	Modificado	Devengado	Pagado	
	1	2	3 = (1 + 2)	4	5	
Poder Ejecutivo	-	-	-	-	-	-
Poder Legislativo	-	-	-	-	-	-
Poder Judicial	-	-	-	-	-	-
Organismos Autónomos	-	-	-	-	-	-
Poder Ejecutivo de los Municipios	-	-	-	-	-	-
Total del Gasto	-	-	-	-	-	-

Sector Paraestatal del Gobierno del Estado de Morelos
Estado Analítico del Ejercicio del Presupuesto de Egresos
Clasificación Administrativa
Del 1 de enero al 31 de marzo de 2023

Concepto	Egresos					Subejercicio
	Aprobado	Ampliaciones/ (Reducciones)	Modificado	Devengado	Pagado	
	1	2	3 = (1 + 2)	4	5	
Entidades Paraestatales y Fideicomisos No Empresariales y No Financieros	410,141,930	447,574	410,589,504	77,713,007	76,118,424	332,876,497
Instituciones Públicas de la Seguridad Social	-	-	-	-	-	-
Entidades Paraestatales Empresariales No Financieras con Participación Estatal Mayoritaria	-	-	-	-	-	-
Fideicomisos Empresariales No Financieros con Participación Estatal Mayoritaria	-	-	-	-	-	-
Entidades Paraestatales Empresariales Financieras Monetarias con Participación Estatal Mayoritaria	-	-	-	-	-	-
Entidades Paraestatales Empresariales Financieras No Monetarias con Participación Estatal Mayoritaria	-	-	-	-	-	-
Fideicomisos Financieros Públicos con Participación Estatal Mayoritaria	-	-	-	-	-	-
Total del Gasto	410,141,930	447,574	410,589,504	77,713,007	76,118,424	332,876,497



COLEGIO DE BACHILLERES DEL ESTADO DE MORELOS
Estado Analítico del Ejercicio del Presupuesto de Egresos Detallado - LDF
Clasificación Administrativa
Del 1 de enero al 31 de marzo de 2023
(Cifras en Pesos)



Concepto	Egresos					Subejercicio
	Aprobado	Ampliaciones/ (Reducciones)	Modificado	Devengado	Pagado	
Gasto No Etiquetado	294,941,620	447,574	295,389,194	59,431,088	58,013,149	235,958,106
Jefatura de la Oficina de la Gubernatura del Estado	-	-	-	-	-	-
Secretaría de Gobierno	-	-	-	-	-	-
Secretaría de Hacienda	-	-	-	-	-	-
Secretaría de Desarrollo Económico y del Trabajo	-	-	-	-	-	-
Secretaría de Desarrollo Agropecuario	-	-	-	-	-	-
Secretaría de Obras Públicas	-	-	-	-	-	-
Secretaría de Educación	-	-	-	-	-	-
Secretaría de Salud	-	-	-	-	-	-
Secretaría de Administración	-	-	-	-	-	-
Secretaría de la Contraloría	-	-	-	-	-	-
Secretaría de Turismo y Cultura	-	-	-	-	-	-
Secretaría de Desarrollo Social	-	-	-	-	-	-
Secretaría de Desarrollo Sustentable	-	-	-	-	-	-
Secretaría de Movilidad y Transporte	-	-	-	-	-	-
Comisión Estatal de Seguridad Pública	-	-	-	-	-	-
Consejería Jurídica	-	-	-	-	-	-
Gastos Institucionales	-	-	-	-	-	-
Poder Legislativo	-	-	-	-	-	-
Poder Judicial	-	-	-	-	-	-
Organismos Autónomos	-	-	-	-	-	-
Entidades Paraestatales y Fideicomisos No Empresariales y No Financieros	294,941,620	447,574	295,389,194	59,431,088	58,013,149	235,958,106
Entidades Paraestatales Empresariales No Financieras con Participación Estatal Mayoritaria	-	-	-	-	-	-
Poder Ejecutivo de los Municipios	-	-	-	-	-	-
Gasto Etiquetado	115,200,310	-	115,200,310	18,281,919	18,105,275	96,918,391
Jefatura de la Oficina de la Gubernatura del Estado	-	-	-	-	-	-
Secretaría de Gobierno	-	-	-	-	-	-
Secretaría de Hacienda	-	-	-	-	-	-
Secretaría de Desarrollo Económico y del Trabajo	-	-	-	-	-	-
Secretaría de Desarrollo Agropecuario	-	-	-	-	-	-
Secretaría de Obras Públicas	-	-	-	-	-	-
Secretaría de Educación	-	-	-	-	-	-
Secretaría de Salud	-	-	-	-	-	-
Secretaría de Administración	-	-	-	-	-	-
Secretaría de la Contraloría	-	-	-	-	-	-
Secretaría de Turismo y Cultura	-	-	-	-	-	-
Secretaría de Desarrollo Social	-	-	-	-	-	-
Secretaría de Desarrollo Sustentable	-	-	-	-	-	-
Secretaría de Movilidad y Transporte	-	-	-	-	-	-
Comisión Estatal de Seguridad Pública	-	-	-	-	-	-
Consejería Jurídica	-	-	-	-	-	-
Gastos Institucionales	-	-	-	-	-	-
Poder Legislativo	-	-	-	-	-	-
Poder Judicial	-	-	-	-	-	-
Organismos Autónomos	-	-	-	-	-	-
Entidades Paraestatales y Fideicomisos No Empresariales y No Financieros	115,200,310	-	115,200,310	18,281,919	18,105,275	96,918,391
Entidades Paraestatales Empresariales No Financieras con Participación Estatal Mayoritaria	-	-	-	-	-	-
Poder Ejecutivo de los Municipios	-	-	-	-	-	-
Total de Egresos	410,141,930	447,574	410,589,504	77,713,007	76,118,424	332,876,497



COLEGIO DE BACHILLERES DEL ESTADO DE MORELOS
Estado Analítico del Ejercicio del Presupuesto de Egresos
Clasificación Funcional (Finalidad y Función)
Del 1 de enero al 31 de marzo de 2023
(Cifras en Pesos)



Concepto	Egresos					Subejercicio
	Aprobado	Ampliaciones/ (Reducciones)	Modificado	Devengado	Pagado	
	1	2	3 = (1 + 2)	4	5	
Gobierno	-	-	-	-	-	-
Legislación	-	-	-	-	-	-
Justicia	-	-	-	-	-	-
Coordinación de la Política de Gobierno	-	-	-	-	-	-
Relaciones Exteriores	-	-	-	-	-	-
Asuntos Financieros y Hacendarios	-	-	-	-	-	-
Seguridad Nacional	-	-	-	-	-	-
Asuntos de Orden Público y de Seguridad Interior	-	-	-	-	-	-
Otros Servicios Generales	-	-	-	-	-	-
Desarrollo Social	410,141,930	447,574	410,589,504	77,713,007	76,118,424	332,876,497
Protección Ambiental	-	-	-	-	-	-
Vivienda y Servicios a la Comunidad	-	-	-	-	-	-
Salud	-	-	-	-	-	-
Recreación, Cultura y Otras Manifestaciones Sociales	-	-	-	-	-	-
Educación	410,141,930	447,574	410,589,504	77,713,007	76,118,424	332,876,497
Protección Social	-	-	-	-	-	-
Otros Asuntos Sociales	-	-	-	-	-	-
Desarrollo Económico	-	-	-	-	-	-
Asuntos Económicos, Comerciales y Laborales en General	-	-	-	-	-	-
Agropecuaria, Silvicultura, Pesca y Caza	-	-	-	-	-	-
Combustibles y Energía	-	-	-	-	-	-
Minería, Manufacturas y Construcción	-	-	-	-	-	-
Transporte	-	-	-	-	-	-
Comunicaciones	-	-	-	-	-	-
Turismo	-	-	-	-	-	-
Ciencia, Tecnología e Innovación	-	-	-	-	-	-
Otras Industrias y Otros Asuntos Económicos	-	-	-	-	-	-
Otras no Clasificadas en Funciones Anteriores	-	-	-	-	-	-
Transacciones de la Deuda Pública / Costo Financiero de la Deuda	-	-	-	-	-	-
Transferencias, Participaciones y Aportaciones entre Diferentes Niveles y Ordenes de Gobierno	-	-	-	-	-	-
Saneamiento del Sistema Financiero	-	-	-	-	-	-
Adeudos de Ejercicios Fiscales Anteriores	-	-	-	-	-	-
Total del Gasto	410,141,930	447,574	410,589,504	77,713,007	76,118,424	332,876,497



COLEGIO DE BACHILLERES DEL ESTADO DE MORELOS
Estado Analítico del Ejercicio del Presupuesto de Egresos Detallado - LDF
Clasificación Funcional (Finalidad y Función)
Del 1 de enero al 31 de marzo de 2023
(Cifras en Pesos)



Concepto	Egresos					Subejercicio
	Aprobado	Ampliaciones/ (Reducciones)	Modificado	Devengado	Pagado	
Gasto No Etiquetado	294,941,620	447,574	295,389,194	59,431,088	58,013,149	235,958,106
<i>Gobierno</i>	-	-	-	-	-	-
Legislación	-	-	-	-	-	-
Justicia	-	-	-	-	-	-
Coordinación de la Política de Gobierno	-	-	-	-	-	-
Relaciones Exteriores	-	-	-	-	-	-
Asuntos Financieros y Hacendarios	-	-	-	-	-	-
Seguridad Nacional	-	-	-	-	-	-
Asuntos de Orden Público y de Seguridad Interior	-	-	-	-	-	-
Otros Servicios Generales	-	-	-	-	-	-
<i>Desarrollo Social</i>	294,941,620	447,574	295,389,194	59,431,088	58,013,149	235,958,106
Protección Ambiental	-	-	-	-	-	-
Vivienda y Servicios a la Comunidad	-	-	-	-	-	-
Salud	-	-	-	-	-	-
Recreación, Cultura y Otras Manifestaciones Sociales	-	-	-	-	-	-
Educación	294,941,620	447,574	295,389,194	59,431,088	58,013,149	235,958,106
Protección Social	-	-	-	-	-	-
Otros Asuntos Sociales	-	-	-	-	-	-
<i>Desarrollo Económico</i>	-	-	-	-	-	-
Asuntos Económicos, Comerciales y Laborales en Gral.	-	-	-	-	-	-
Agropecuaria, Silvicultura, Pesca y Caza	-	-	-	-	-	-
Combustibles y Energía	-	-	-	-	-	-
Minería, Manufacturas y Construcción	-	-	-	-	-	-
Transporte	-	-	-	-	-	-
Comunicaciones	-	-	-	-	-	-
Turismo	-	-	-	-	-	-
Ciencia, Tecnología e Innovación	-	-	-	-	-	-
Otras Industrias y Otros Asuntos Económicos	-	-	-	-	-	-
<i>Otras no Clasificadas en Funciones Anteriores</i>	-	-	-	-	-	-
Transacciones de la Deuda Pública / Costo Financiero de la Deuda	-	-	-	-	-	-
Transferencias, Participaciones y Aportaciones entre Diferentes Niveles y Ordenes de Gobierno	-	-	-	-	-	-
Saneamiento del Sistema Financiero	-	-	-	-	-	-
Adeudos de Ejercicios Fiscales Anteriores	-	-	-	-	-	-
Gasto Etiquetado	115,200,310	-	115,200,310	18,281,919	18,105,275	96,918,391
<i>Gobierno</i>	-	-	-	-	-	-
Legislación	-	-	-	-	-	-
Justicia	-	-	-	-	-	-
Coordinación de la Política de Gobierno	-	-	-	-	-	-
Relaciones Exteriores	-	-	-	-	-	-
Asuntos Financieros y Hacendarios	-	-	-	-	-	-
Seguridad Nacional	-	-	-	-	-	-
Asuntos de Orden Público y de Seguridad Interior	-	-	-	-	-	-
Otros Servicios Generales	-	-	-	-	-	-
<i>Desarrollo Social</i>	115,200,310	-	115,200,310	18,281,919	18,105,275	96,918,391
Protección Ambiental	-	-	-	-	-	-
Vivienda y Servicios a la Comunidad	-	-	-	-	-	-
Salud	-	-	-	-	-	-
Recreación, Cultura y Otras Manifestaciones Sociales	-	-	-	-	-	-
Educación	115,200,310	-	115,200,310	18,281,919	18,105,275	96,918,391
Protección Social	-	-	-	-	-	-
Otros Asuntos Sociales	-	-	-	-	-	-
<i>Desarrollo Económico</i>	-	-	-	-	-	-
Asuntos Económicos, Comerciales y Laborales en Gral.	-	-	-	-	-	-
Agropecuaria, Silvicultura, Pesca y Caza	-	-	-	-	-	-
Combustibles y Energía	-	-	-	-	-	-
Minería, Manufacturas y Construcción	-	-	-	-	-	-
Transporte	-	-	-	-	-	-
Comunicaciones	-	-	-	-	-	-
Turismo	-	-	-	-	-	-
Ciencia, Tecnología e Innovación	-	-	-	-	-	-
Otras Industrias y Otros Asuntos Económicos	-	-	-	-	-	-
<i>Otras no Clasificadas en Funciones Anteriores</i>	-	-	-	-	-	-
Transacciones de la Deuda Pública / Costo Financiero de la Deuda	-	-	-	-	-	-
Transferencias, Participaciones y Aportaciones entre Diferentes Niveles y Ordenes de Gobierno	-	-	-	-	-	-
Saneamiento del Sistema Financiero	-	-	-	-	-	-
Adeudos de Ejercicios Fiscales Anteriores	-	-	-	-	-	-
Total del Egresos	410,141,930	447,574	410,589,504	77,713,007	76,118,424	332,876,497



COLEGIO DE BACHILLERES DEL ESTADO DE MORELOS
 Estado Analítico del Ejercicio del Presupuesto de Egresos Detallado - LDF
 Clasificación de Servicios Personales por Categoría
 Del 1 de enero al 31 de marzo de 2023
 (Cifras en Pesos)



Concepto	Egresos					Subejercicio
	Aprobado	Ampliaciones/ (Reducciones)	Modificado	Devengado	Pagado	
Gasto No Etiquetado	128,499,080	-	128,499,080	30,470,837	29,410,804	98,028,243
<i>Personal Administrativo y de Servicio Público</i>	-	-	-	-	-	-
<i>Magisterio</i>	128,499,080	-	128,499,080	30,470,837	29,410,804	98,028,243
<i>Servicios de Salud</i>	-	-	-	-	-	-
Personal Administrativo	-	-	-	-	-	-
Personal Médico, Paramédico y afín	-	-	-	-	-	-
<i>Seguridad Pública</i>	-	-	-	-	-	-
<i>Gastos Asociados a la Implementación de Nuevas Leyes Fed. o Reformas a las Mismas</i>	-	-	-	-	-	-
Nombre del Programa o Ley 1	-	-	-	-	-	-
Nombre del Programa o Ley 2	-	-	-	-	-	-
<i>Sentencias Laborales Definitivas</i>	-	-	-	-	-	-
Gasto Etiquetado	106,899,080	-	106,899,080	17,818,520	17,659,376	89,080,560
<i>Personal Administrativo y de Servicio Público</i>	-	-	-	-	-	-
<i>Magisterio</i>	106,899,080	-	106,899,080	17,818,520	17,659,376	89,080,560
<i>Servicios de Salud</i>	-	-	-	-	-	-
Personal Administrativo	-	-	-	-	-	-
Personal Médico, Paramédico y afín	-	-	-	-	-	-
<i>Seguridad Pública</i>	-	-	-	-	-	-
<i>Gastos Asociados a la Implementación de Nuevas Leyes Fed. o Reformas a las Mismas</i>	-	-	-	-	-	-
Nombre del Programa o Ley 1	-	-	-	-	-	-
Nombre del Programa o Ley 2	-	-	-	-	-	-
<i>Sentencias Laborales Definitivas</i>	-	-	-	-	-	-
Total del Gasto en Servicios Personales	235,398,160	-	235,398,160	48,289,357	47,070,180	187,108,803



COLEGIO DE BACHILLERES DEL ESTADO DE MORELOS
Estado Analítico del Ejercicio del Presupuesto de Egresos
Clasificación Económica (por Tipo de Gasto)
Del 1 de enero al 31 de marzo de 2023
(Cifras en Pesos)



Concepto	Egresos					Subejercicio 6 = (3 - 4)
	Aprobado	Ampliaciones/ (Reducciones)	Modificado	Devengado	Pagado	
	1	2	3 = (1 + 2)	4	5	
Gasto Corriente	273,370,620	442,574	273,813,194	53,061,847	51,467,264	220,751,347
Gasto de Capital	1,830,000	5,000	1,835,000	104,602	104,602	1,730,398
Amortización de la Deuda y Disminución de Pasivos	4,000,000	-	4,000,000	-	-	4,000,000
Pensiones y Jubilaciones	130,941,310	-	130,941,310	24,546,558	24,546,558	106,394,752
Participaciones	-	-	-	-	-	-
Total del Gasto	410,141,930	447,574	410,589,504	77,713,007	76,118,424	332,876,497



COLEGIO DE BACHILLERES DEL ESTADO DE MORELOS
FLUJO DE FONDOS
DEL 1 DE ENERO AL 31 DE MARZO DEL 2023
(PESOS)




INDICE	NOMBRE	ESTIMADO/APROBADO	DEVENGADO	RECAUDADO/PAGADO
Servicios Personales	COG	235,398,160.00	48,289,357.00	47,070,180.00
Materiales y Suministros	COG	14,028,147.00	750,399.00	722,227.00
Servicios Generales	COG	24,386,887.00	4,022,091.00	3,674,857.00
Transferencias, Asignaciones, Subsidios y Otras	COG	130,941,310.00	24,546,558.00	24,546,558.00
Bienes Muebles, Inmuebles e intangibles	COG	1,835,000.00	104,602.00	104,602.00
Inversión Pública	COG	-	-	-
Inversión Financiera y Otras Provisiones	COG	-	-	-
Participaciones y Aportaciones	COG	-	-	-
Deuda Pública	COG	4,000,000.00	-	-
Total		410,589,504.00	77,713,007.00	76,118,424.00


ELABORÓ


C.P. MARIA DEL ROSARIO ZAGAL RODRIGUEZ
JEFA DEL DEPARTAMENTO DE CONTABILIDAD Y NÓMINAS

REVISÓ


LIC. ROGELIO MAURICE CASTILLO LEDOUX
DIRECTOR ADMINISTRATIVO

AUTORIZÓ


MTRA. KARLA ALINE HERRERA ALONSO
DIRECTORA GENERAL



Colegio de Bachilleres
del Estado de Morelos

Información Programática

INFORME DE CUENTA PÚBLICA |
COLEGIO DE BACHILLERES DEL ESTADO DE MORELOS | 2023
ENERO - MARZO |



COLEGIO DE BACHILLERES DEL ESTADO DE MORELOS
Gasto por Categoría Programática
Del 1 de enero al 31 de marzo de 2023
(Cifras en Pesos)



Concepto	Egresos					Subejercicio 6 = (3 - 4)
	Aprobado	Ampliaciones/ (Reducciones)	Modificado	Devengado	Pagado	
	1	2	3 = (1 + 2)	4	5	
Programas						
<i>Subsidios: Sector Social y Privado o Ent. Federativas y Municipios</i>	-	-	-	-	-	-
Sujetos a Reglas de Operación	-	-	-	-	-	-
Otros Subsidios	-	-	-	-	-	-
Desempeño de las Funciones	410,141,930	447,574	410,589,504	77,713,007	76,118,424	332,876,497
Prestación de Servicios Públicos	410,141,930	447,574	410,589,504	77,713,007	76,118,424	332,876,497
Provisión de Bienes Públicos	-	-	-	-	-	-
Planeación, Seguimiento y Evaluación de Políticas Públicas	-	-	-	-	-	-
Promoción y Fomento	-	-	-	-	-	-
Regulación y Supervisión	-	-	-	-	-	-
Funciones de las Fuerzas Armadas (Únicamente Gobierno Federal)	-	-	-	-	-	-
Específicos	-	-	-	-	-	-
Proyectos de Inversión	-	-	-	-	-	-
Administrativos y de Apoyo	-	-	-	-	-	-
Apoyo al Proceso Presupuestario y para Mejorar la Eficiencia Institucional	-	-	-	-	-	-
Apoyo a la Función Pública y al Mejoramiento de la Gestión	-	-	-	-	-	-
Operaciones Ajenas	-	-	-	-	-	-
Compromisos	-	-	-	-	-	-
Obligaciones de Cumplimiento de Resolución Jurisdiccional	-	-	-	-	-	-
Desastres Naturales	-	-	-	-	-	-
Obligaciones	-	-	-	-	-	-
Pensiones y Jubilaciones	-	-	-	-	-	-
Aportaciones a la Seguridad Social	-	-	-	-	-	-
Aportaciones a Fondos de Estabilización	-	-	-	-	-	-
Aportaciones a Fondos de Inversión y Reestructura de Pensiones	-	-	-	-	-	-
Programas de Gasto Federalizado (Gobierno Federal)	-	-	-	-	-	-
Gasto Federalizado	-	-	-	-	-	-
Participaciones a Entidades Federativas y Municipios	-	-	-	-	-	-
Costo financiero, deuda o apoyos a deudores y ahorradores de la banca	-	-	-	-	-	-
Adeudos de ejercicios fiscales anteriores	-	-	-	-	-	-
Total del Gasto	410,141,930	447,574	410,589,504	77,713,007	76,118,424	332,876,497



COLEGIO DE BACHILLERES DEL ESTADO DE MORELOS
Indicadores de Postura Fiscal
Del 1 de enero al 31 de marzo de 2023
(Cifras en Pesos)



Concepto	Estimado/Aprobado	Devengado	Recaudado/Pagado
I. Ingresos Presupuestarios	410,141,930	106,481,091	106,481,091
1. Ingresos del Gobierno de la Entidad Federativa	-	-	-
2. Ingresos del Sector Paraestatal	410,141,930	106,481,091	106,481,091
II. Egresos Presupuestarios	406,141,930	77,713,007	76,118,424
3. Egresos del Gobierno de la Entidad Federativa	-	-	-
4. Egresos del Sector Paraestatal	406,141,930	77,713,007	76,118,424
III. Balance Presupuestario (Superávit o Déficit) (III= I - II)	4,000,000	28,768,084	30,362,667

Concepto	Estimado/Aprobado	Devengado	Recaudado/Pagado
III. Balance presupuestario (Superávit o Déficit)	4,000,000	28,768,084	30,362,667
IV. Intereses, Comisiones y Gastos de la Deuda	-	-	-
V. Balance Primario (Superávit o Déficit) (V= III + IV)	4,000,000	28,768,084	30,362,667

Concepto	Estimado/Aprobado	Devengado	Recaudado/Pagado
A. Financiamiento	-	-	-
B. Amortización de la deuda	4,000,000	-	-
C. Financiamiento Neto	(4,000,000)	-	-

PROGRAMAS Y PROYECTOS DE INVERSIÓN
CUENTA PÚBLICA 1ER TRIMESTRE 2023

“Este Ente no cuenta con Programas y Proyectos de Inversión a la Fecha del 1 de Enero al 31 de Marzo de 2023”.

ELABORÓ




C.P. MARIA DEL
ROSARIO ZAGAL
RODRIGUEZ
JEFE DEPTO. DE
CONTABILIDAD Y
NÓMINAS

VALIDÓ



LIC. ROGELIO
MAURICE CASTILLO
LEDOUX
DIRECTOR
ADMINISTRATIVO

Vo. Bo.



MTRA. KARLA ALINE
HERRERA ALONSO

DIRECTORA
GENERAL



COLEGIO DE BACHILLERES DEL ESTADO DE MORELOS
INDICADORES DE RESULTADOS

PERIODO: 01 DE ENERO AL 31 DE MARZO DE 2023

Nivel	Componente	Actividad	Descripción del Indicador	Fórmula de Cálculo	Unidad de Medida	Estrategia	Eficacia	Efectividad	Programación (Meta)		Ejecución (Realización)		Observaciones		
									Meta	Meta	Realización	Realización			
Fin	6. Contribuir a la cobertura educativa con equidad y calidad en los servicios educativos de los niveles Básico, Medio Superior y Posgrado	Cobertura en Educación Media Superior del Colegio de Bachilleres del Estado de Morelos.	Mide la proporción de alumnos atendidos entre el total de la población objetivo (jóvenes en edad de cursar el bachillerato entre 15 y 17 años)	$(\text{Matrícula total al inicio del ciclo escolar en COBAEM}) / (\text{Población total en la Entidad Federativa en el rango de edad de 15 a 17 años}) * 100$	Porcentaje	Estratégico-Eficacia-Ascendente-Anual	10.68%	10.69%	100.0%	100.0%	11,296.0	11.3%	Sin avance programado		
Propósito	Los alumnos del Colegio de Bachilleres del Estado de Morelos, concluyen su Educación Media Superior	Eficiencia terminal de los planteles y módulos EMSAD del Colegio de Bachilleres del Estado de Morelos	Mide la proporción de alumnos egresados de la generación 2022-2023 con relación al total de alumnos que ingresaron en 2020-2021	$(\text{Número de alumnos egresados de la generación 2022-2023} / \text{Total de alumnos que ingresaron en 2020-2021}) * 100$	Porcentaje	Estratégico-Eficacia-Ascendente-Anual	66.74	66.75	100.0%	100.0%	0.0	0.0%	Sin avance programado		
		Eficiencia terminal de mujeres	Mide la proporción de mujeres egresadas de la generación N con relación al total de mujeres que ingresaron de esa misma generación	$(\text{Número de mujeres egresadas de la generación 2022-2023} / \text{Total de mujeres que ingresaron en 2020-2021}) * 100$	Porcentaje	Estratégico-Eficacia-Ascendente-Anual	75.10	75.15	100.0%	100.0%	0.0	0.0%	Sin avance programado		
		Eficiencia terminal de hombres	Mide la proporción de alumnos egresados de la generación N con relación al total de alumnos que ingresaron de esa misma generación	$(\text{Número de hombres egresados de la generación 2022-2023} / \text{Total de hombres que ingresaron en 2020-2021}) * 100$	Porcentaje	Estratégico-Eficacia-Ascendente-Anual	57.44	57.50	100.0%	100.0%	0.0	0.0%	Sin avance programado		
Componente 1	Proceso de Inducción otorgado.	Porcentaje de absorción de alumnos de educación media superior en el Subsistema	Mide la proporción de alumnos matriculados en el 1er. semestre del Ciclo escolar 2023-2024 con relación al total de alumnos egresados de secundarias del Ciclo escolar 2022-2023	$(\text{Número de alumnos de nuevo ingreso en el ciclo "2023-2024"} / \text{Total de alumnos egresados de Secundaria del ciclo "2022-2023"}) * 100$	Porcentaje	Gestión-Eficacia-Ascendente-anual	13.96	14	100.0%	100.0%	0.0	0.0%	Sin avance programado		
Actividad 1.1	Elaboración y aplicación de curso propedéutico.	Porcentaje de alumnos que asisten al curso propedéutico.	Mide el número de alumnos que asisten al curso propedéutico en proporción con los alumnos inscritos en el ciclo 2023-2024	$(\text{Número de asistentes al curso propedéutico 2023-2024} / \text{Número de alumnos inscritos}) * 100$	Porcentaje	Gestión-Eficacia-Ascendente-anual	3,000	3,200	100.0%	100.0%	0.0	0.0%	Sin avance programado		
Actividad 1.2	Gestión y aplicación de exámenes de ingreso	Porcentaje de aspirantes que aplicaron examen de ingreso al Colegio de Bachilleres del Estado de Morelos	Mide el número de exámenes aplicados en proporción a los aspirantes para ingreso al colegio de Bachilleres contra el número de aspirantes registrados.	$(\text{Número de exámenes aplicados} / \text{Número de aspirantes para ingreso a COBAEM}) * 100$	Porcentaje	Gestión-Eficacia-Ascendente-anual	2,968	3,000	100.0%	100.0%	0.0	0.0%	Sin avance programado		
Actividad 1.1	Publicación y difusión de convocatorias de ingreso a Educación Media Superior.	Número de convocatorias publicadas para alumnos egresados de secundaria	Mide el número de convocatorias publicadas	Número de Convocatorias publicadas	Número	Gestión-Eficacia-Ascendente-Anual	1	1	100.0%	100.0%	100.0%	0.0	0.0%	Sin avance programado	
Componente 2	Docentes del COBAEM Capacitados	Porcentaje de docentes capacitados.	Mide la proporción de docentes que han sido capacitados mediante distintos procesos para la mejora continua de la calidad educativa	$(\text{Número de docentes que han sido capacitados} / \text{Número total de docentes}) * 100$	Porcentaje	Gestión-Eficacia-Ascendente-Semestral	400	400	45.0%	45.0%	90.0%	100.0%	200.0	50.0%	Verde
Actividad 2.1	Cursos de formación docente realizados.	Porcentaje de cursos de formación docente realizados.	Mide el número de cursos realizados impartidos a docentes.	$(\text{Número de cursos impartidos} / \text{Número cursos programados}) * 100$	Porcentaje	Gestión-Eficacia-Ascendente-Semestral	9	9	50.0%	50.0%	100.0%	100.0%	5.0	60.0%	Verde
Actividad 2.1	Realización de reuniones estatales de academia.	Porcentaje de reuniones estatales de academia realizadas.	Mide el número de reuniones de academia realizadas por el Colegio de Bachilleres en proporción a los programados.	$(\text{Número de reuniones estatales de academia} / \text{Número de reuniones programadas}) * 100$	Porcentaje	Gestión-Eficacia-Ascendente-Trimestral	2	2	50.0%	50.0%	100.0%	100.0%	0.0	0.0%	Rojo
Actividad 2.1	Realización de reuniones colegiadas de docentes.	Porcentaje de reuniones colegiadas de docentes realizadas.	Mide el número de reuniones colegiadas realizadas por el Colegio de Bachilleres en proporción a los programados.	$(\text{Número de reuniones colegiadas} / \text{Número de reuniones programada}) * 100$	Porcentaje	Gestión-Eficacia-Ascendente-Trimestral	6	6	20.0%	50.0%	70.0%	100.0%	2.0	20.0%	Verde
Componente 3	Servicios Educativos de calidad otorgados.	Porcentaje de deserción escolar de los estudiantes	Mide la proporción de alumnos que abandonaron sus estudios al final del ciclo escolar 2022-2023, en relación al total de estudiantes inscritos al inicio del ciclo escolar 2022-2023.	$(\text{Número de alumnos que abandonaron sus estudios al final del ciclo escolar 2022-2023} / \text{Número de estudiantes inscritos al inicio del ciclo escolar 2022-2023}) * 100$	Porcentaje	Gestión-Eficacia-Ascendente-Anual	9.54	9.5	100.0%	100.0%	0.0	0.0%	Sin avance programado		
Actividad 3.1	Entrega de productos de higiene femenina a planteles y módulos EMSAD.	Porcentaje de planteles que cuentan con productos de higiene femenina.	Mide el número de inmuebles que cuenta con productos de higiene femenina contra el total de planteles del Colegio de Bachilleres	$(\text{Número de planteles que cuenta con productos de higiene personal femenina} / \text{Número total de inmuebles}) * 100$	Porcentaje	Gestión-Eficacia-Ascendente-Trimestral	22	22	25.0%	50.0%	75.0%	100.0%	0.0	0.0%	Rojo
Actividad 3.1	Acondicionamiento de inmuebles para prevenir la propagación de COVID-19.	Porcentaje de acondicionamiento de inmuebles.	Mide el número de inmuebles que cuentan con material para reducir el contagio de propagación del COVID-19	$(\text{Número de planteles que cuenta con productos para reducir el contagio y propagación de COVID-19} / \text{Número total de inmuebles}) * 100$	Porcentaje	Gestión-Eficacia-Ascendente-Trimestral	22	22	25.0%	50.0%	75.0%	100.0%	22.0	25.0%	Verde
Actividad 3.1	Ejecución de acciones preventivas y correctivas para la conservación de inmuebles.	Porcentaje de inmuebles con acciones preventivas y correctivas.	Mide el número de inmuebles que cuentan con mantenimiento contra el número total de inmuebles.	$(\text{Número de inmuebles que cuentan con mantenimiento} / \text{Número total de inmuebles}) * 100$	Porcentaje	Gestión-Eficacia-Ascendente-Trimestral	23	30	25.0%	50.0%	75.0%	100.0%	7.0	25.0%	Verde
Actividad 3.1	Difusión de la beca universal Benito Juárez entre la comunidad estudiantil.	Porcentaje de alumnos beneficiados con la Beca Universal Benito Juárez.	Mide el número de becas otorgadas en proporción al total de matrícula	$(\text{Número de becas otorgadas} / \text{Número total de matrícula}) * 100$	Porcentaje	Gestión-Eficacia-Ascendente-Trimestral	9,400	10,000	25.0%	50.0%	75.0%	100.0%	2,500.0	25.0%	Verde

LIC. DOLORO MAURICE CASTILLO LEDOUX

DIRECTOR ADMINISTRATIVO

MTRA. PATRICIA OLIVERA ALONSO

DIRECTORA GENERAL DEL COBAEM



**Colegio de Bachilleres
del Estado de Morelos**

Anexos

INFORME DE CUENTA PÚBLICA
COLEGIO DE BACHILLERES DEL ESTADO DE MORELOS
ENERO - MARZO | **2023**



COLEGIO DE BACHILLERES DEL ESTADO DE MORELOS
Relación de Bienes Muebles que Componen su Patrimonio
Al 31 de marzo de 2023



Código	Descripción del Bien Mueble	Valor en libros
	BIENES MUEBLES	45,066,244.50
CBMB0300700062002	Enciclopedia Practica De Contabilidad 1	2,886.00
CBMB0300700082002	Ingles Para Todos (Audiovisual English C	3,501.60
CBMB0500700082002	Ingles Para Todos (Audiovisual English C	3,501.60
CBMB0900700012002	Enciclopedia Aula Siglo XXI Consta D	4,838.00
CBMB1000700012002	Enciclopedia Autodidáctica 8 Tomos: Tom	4,813.60
CBMB1000700112002	Enciclopedia Aula Siglo XXI Consta D	4,838.00
CBMB12007001012006	Folklorico 9 vol. CD	6,300.00
CBMC0000352012004	Impresora	5,462.50
CBMC0000352012005	Impresora	6,417.00
CBMC0000352012006	Impresora	6,267.50
CBMC0000352012007	Impresora	5,331.27
CBMC0000352012009	Impresora	8,497.35
CBMC0000352012010	Impresora	4,859.11
CBMC0000352012011	Impresora	38,843.76
CBMC0000352012013	Impresora	5,800.00
CBMC0000352012014	Impresora	27,741.40
CBMC0000352022004	Impresora	53,063.59
CBMC0000352022009	Impresora	4,397.60
CBMC0000352022014	Impresora	3,246.38
CBMC0000352032004	Impresora	53,063.59
CBMC0000352032008	Impresora	5,245.41
CBMC0000352032009	Impresora	4,025.00
CBMC0000352032011	Impresora	9,050.32
CBMC0000352042004	Impresora	53,063.59
CBMC0000352042005	Impresora	6,142.31
CBMC0000352042006	Impresora	30,877.50
CBMC0000352042008	Impresora	9,923.05
CBMC0000352042009	Impresora	6,581.45
CBMC0000352042010	Impresora	4,475.96
CBMC0000352052007	Impresora	6,713.47
CBMC0000352052008	Impresora	9,923.05
CBMC0000352052009	Impresora	47,104.00



Colegio de Bachilleres
del Estado de Morelos

COLEGIO DE BACHILLERES DEL ESTADO DE MORELOS
Relación de Bienes Muebles que Componen su Patrimonio
Al 31 de marzo de 2023



MORELOS
ESTADO DE MORELOS

Código	Descripción del Bien Mueble	Valor en libros
CBMC1100352012019	Impresora Monocromática laser ; cuenta con disco de instalación , cabel de corriente y manual de garantía	7,959.11
CBMC0000359022019	CPU Ensamblado consta de : Procesador AMD RYZEN 5 2400G CHIPSET	12,000.00
CBMC0000984032019	Switch de Red	11,500.01
CBMC0000984042019	Switch de Red	11,500.01
CBMC0000984052019	Switch de Red	11,500.01
CBMC0000352012020	Impresora Monocromatica HP LASERJET PRO M501DN	6,646.80
CBMC1100352012020	Impresora Multifuncional EPSON L5190 PPM 33 Negro	6,356.80
CBMC0000359012021	COMPUTADOR DE ESCRITORIO (SERVIDOR SCODAP)	27,500.00
CBMC0000359022021	TELEVISION HISENSE 40H5G	9,521.88
CBMC0000359032021	ESCANER EPSON DS-1630	11,405.35
CBMC0000359042021	ESCANER EPSON DS-1631	11,405.35
CBMC0000352022022	IMPRESORA HP ENTERPRISE M610DN	18,328.00
CBME0300266012022	KIT DE VIDEOCAMARAS DE 4 CANALES	7,367.30
CBME1100266012022	KIT DE VIDEOCAMARAS DE 4 CANALES	7,367.30
CBME000004012022	CREDENZA. MEDIDAS 120X40X90 CM	7,190.84
CBME0000002012022	ARCHIVERO CON MEDIDAS 80X40180 CM	12,748.40
CBME0000002022022	ARCHIVERO CON MEDIDAS 80X40180 CM	12,748.40
CBME000068012022	SALA TRES PIEZAS TAPIZADA EN VINIL	21,750.00
CBME000030012022	MESA DE JUNTAS MEDIDAS 240X120X75 CM	6,948.40
CBME0000985012022	TAPETE JUMBO	8,118.84
CBME000030022022	MESA DE JUNTAS MEDIDAS 4.80X160X75 CM	15,068.40
CBMC0000390012022	MAC BOOK PRO 16"	70,159.69
CBMC0000980162022	LENTE CANON EF70_200MM	64,998.76
CBME0000208012022	Pantalla de Televisión de 65 pulgadas Smart 4 K	16,245.80
CBME0000208022022	Pantalla de Televisión de 65 pulgadas Smart 4 K	16,245.80
CBME0000208032022	Pantalla de Televisión de 43 pulgadas Smart 4 K	7,861.32
CBM0000080012023	ENTARIMADO DE 6X3 M CON ESTRUCTURA DE ACERO	29,649.60
CBMC0000390012023	LAPTOP HP AMD R7 16GB D. DURO 512 15"	20,499.01
CBMC0000371012023	ESCANER HP SCANJET PRO 2000 600 PPP BCO	11,472.67
CBMC0000371022024	ESCANER ESCRITORIO BROTHER COLOR ADS2200	10,017.74
CBMC0000371032025	ESCANER HP SCANJET PRO 2000 600 PPP BCO	11,472.67
CBMC0000371042026	ESCANER ESCRITORIO BROTHER COLOR ADS2200	10,017.74
CBMC0000371052027	ESCANER HP SCANJET PRO 2000 600 PPP BCO	11,472.67



COLEGIO DE BACHILLERES DEL ESTADO DE MORELOS
Relación de Bienes Muebles que Componen su Patrimonio
Al 31 de marzo de 2023



Código	Descripción del Bien Mueble	Valor en libros
	ACTIVOS INTANGIBLES	705,850.71
CBMC0000993012011	Licencia ejecutable	191,400.00
CBMC0000993022011	Licencia windows	12,760.00
CBMC0000993032011	Licencia SQL	12,760.00
CBMC0000993052005	Licencia Activo Fijo	18,895.08
CBMC0000994012005	Aspel COI	3,713.53
CBMC0000994012013	Software	4,930.00
CBMC0000994022005	Aspel NOI	4,059.55
CBMC1200994012003	Aspel COI	2,740.01
CBMC1200994022003	Aspel COI	2,740.00
CBMC1200994062005	Software NOI	6,486.00
CBMC1200994082005	Software Corel Draw	7,015.00
CBMC1300994052005	Software COI	5,692.50
CBMC1300994062005	Software NOI	6,486.00
CBMC1300994072005	Software Page Maker	10,062.50
CBMC1300994082005	Software Corel Draw	7,015.00
CBMC1700994052005	Software COI	5,692.50
CBMC1700994062005	Software NOI	6,486.00
CBMC1700994072005	Software Page Maker	10,062.50
CBMC1700994082005	Software Corel Draw	7,015.00
CBMC1800994012012	Software	27,166.47
CBMC1800994052005	Software COI	5,692.50
CBMC1800994062005	Software NOI	6,486.00
CBMC1800994072005	Software Page Maker	10,062.50
CBMC1800994082005	Software Corel Draw	7,015.00
CBMC1900994052005	Software COI	5,692.50
CBMC1900994062005	Software NOI	6,486.00
CBMC1900994072005	Software Page Maker	10,062.50
CBMC1900994082005	Software Corel Draw	7,015.00
CBMC2000993422006	Licencia OEM	2,760.00
CBMC2000994052006	Software COI	5,692.50
CBMC2000994062006	Software NOI	6,486.00
CBMC2000994072006	Software Page Maker	10,062.50



COLEGIO DE BACHILLERES DEL ESTADO DE MORELOS
Relación de Bienes Muebles que Componen su Patrimonio
Al 31 de marzo de 2023



Código	Descripción del Bien Mueble	Valor en libros
CBMC2000994082006	Software Corel Draw	7,015.00
CBMC2100993422007	Licencia OEM	2,718.95
CBMC2100994052007	Software COI	4,722.66
CBMC2100994062007	Software NOI	5,648.01
CBMC2100994072007	Software Page Maker	10,062.50
CBMC2100994082007	Software Corel Draw	7,213.47
CBMC2200993212007	Licencia OEM	2,718.95
CBMC2200994052007	Software COI	4,722.66
CBMC2200994062007	Software NOI	5,649.04
CBMC2200994072007	Software Page Maker	10,062.50
CBMC2200994082007	Software Corel Draw	7,213.49
CBME0000994012010	Software SAE	29,017.69
CBME0000994012016	Software SAE	15,979.00
CBMC0000994022016	Software IDS Studio	13,455.94
CBMC0000994012021	LICENCIA WINDOWS SERVER RED 2019	27,500.00
CBMC0000994012022	SOFTWARE DE GESTION CENTRALIZADA DE ASISTENCIA	33,287.99
CBMC0000994022022	SOFTWARE	9,225.64
CBMC0000994012022	SOFTWARE PARA DESARROLLO DE PLATAFORMA	27,550.00
CBMC0000994022022	SOFTWARE PARA DESARROLLO DE PLATAFORMA	27,550.00
CBMC0000994032022	SOFTWARE PARA DESARROLLO DE PLATAFORMA	17,846.60
	SUMA TOTAL DE BIENES MUEBLES	45,772,095.21

RELACIÓN DE ESQUEMAS BURSÁTILES Y DE COBERTURAS FINANCIERAS
CUENTA PÚBLICA 1ER TRIMESTRE 2023

“Este Ente no cuenta con Esquemas Bursátiles y de Coberturas Financieras a la fecha del 31 de Marzo de 2023”.

ELABORÓ




C.P. MARÍA DEL
ROSARIO ZAGAL
RODRIGUEZ
JEFE DEPTO. DE
CONTABILIDAD Y
NÓMINAS

VALIDÓ



LIC. ROGELIO
MAURICE CASTILLO
LEDOUX
DIRECTOR
ADMINISTRATIVO

Vo. Bo.



MTRA. KARLA ALINE
HERRERA ALONSO
DIRECTORA
GENERAL

COLEGIO DE BACHILLERES DEL ESTADO DE MORELOS

BALANZA DE COMPROBACIÓN

(CC): (FF):

Rango de Cuentas: 1 al 9.3.1.1

Presenta X Todos / Saldos Consolidado

Fecha 20/04/2023 Periodo del 01/01/2023 Al 31/03/2023

Cuenta	Nombre	Sdo. Ini.	Debe	Haber	Sdo. Fin.
1	ACTIVO	118,633,790.09	457,246,425.92	472,056,364.79	103,823,851.22
1.1	ACTIVO CIRCULANTE	58,618,862.74	457,141,823.84	471,977,384.59	43,783,301.99
1.1.1	Efectivo y Equivalentes	11,227,211.68	296,254,313.98	294,524,644.55	12,956,881.11
1.1.1.2	Bancos/Tesorería	11,227,211.68	296,254,308.57	294,524,643.92	12,956,876.33
1.1.1.2.1	Bancos Moneda Nacional	11,227,211.68	296,254,308.57	294,524,643.92	12,956,876.33
1.1.1.2.1.2	BBVA BANCOMER S.A.	11,025,918.03	278,765,161.30	277,037,134.02	12,753,945.31
1.1.1.2.1.2.08	BBVA BANCOMER CTA. 0112362783 IP	-11,033.63	12,442,206.71	5,832,660.30	6,598,512.78
1.1.1.2.1.2.09	BBVA BANCOMER CTA. 0112362910 CON	-45,015.05	0.00	0.00	-45,015.05
1.1.1.2.1.2.10	BBVA BANCOMER CTA. 0112362694 FED	20,043.38	0.99	0.00	20,044.37
1.1.1.2.1.2.11	BBVA BANCOMER CTA. 0112362716 EST	170,660.71	4.27	0.00	170,664.98
1.1.1.2.1.2.12	BBVA BANCOMER CTA. 0112362805 REF	1,029,789.21	20,135,087.17	21,165,672.90	-796.52
1.1.1.2.1.2.13	BBVA BANCOMER CTA.0112362937	21,357.81	0.53	0.00	21,358.34
1.1.1.2.1.2.14	BBVA BANCOMER CTA.0112385228 INC	1,615,831.70	0.00	-535,210.95	2,151,042.65
1.1.1.2.1.2.16	BBVA BANCOMER CTA.0114684125 EST2020	3,019,466.48	0.00	0.00	3,019,466.48
1.1.1.2.1.2.17	BBVA BANCOMER CTA.0114684265 CONC2020	425,284.63	76,977,421.39	77,478,883.46	-76,177.44
1.1.1.2.1.2.19	BBVA BANCOMER CTA. 0116218547 EST2021	121,051.77	0.00	0.00	121,051.77
1.1.1.2.1.2.22	BBVA BANCOMER CTA 0118105065 EST 2022	2,583,902.02	41,323,691.05	43,422,874.84	484,718.23
1.1.1.2.1.2.23	BBVA BANCOMER CTA. 0118125783 FEDERAL 2022	2,074,579.00	5,719,727.06	7,603,499.02	190,807.04
1.1.1.2.1.2.24	BBVA BANCOMER CTA 0119765026 EST 2023	0.00	84,316,582.01	85,331,327.36	-1,014,745.35
1.1.1.2.1.2.25	BBVA BANCOMER CTA 0119765131 FEDERAL 2023	0.00	37,850,440.12	36,737,427.09	1,113,013.03
1.1.1.2.1.4	BANCO SANTANDER S.A.	201,293.65	17,489,147.27	17,487,509.90	202,931.02
1.1.1.2.1.4.10	SANTANDER CTA.65-50703322-1 FED	11,080.44	0.00	0.00	11,080.44
1.1.1.2.1.4.12	SANTANDER CTA.65-50703349-6 CON	163,991.78	17,489,147.27	17,487,509.90	165,629.15

COLEGIO DE BACHILLERES DEL ESTADO DE MORELOS

BALANZA DE COMPROBACIÓN

(CC): (FF):

Rango de Cuentas: 1 al 9.3.1.1

Presenta X Todos / Saldos Consolidado

Fecha 20/04/2023

Periodo del

01/01/2023

Al 31/03/2023

Cuenta	Nombre	Sdo. Ini.	Debe	Haber	Sdo. Fin.
1.1.1.2.1.4.16	SANTANDER CTA. 65-50724488-7 EST	10,000.00	0.00	0.00	10,000.00
1.1.1.2.1.4.17	SANTANDER CTA. 65-50724366-5 FED	16,221.43	0.00	0.00	16,221.43
1.1.1.9.1	Por redondeo	0.00	5.41	0.63	4.78
1.1.2	Derechos a Recibir Efectivo o Equivalentes	47,391,651.06	160,887,509.86	177,452,740.04	30,826,420.88
1.1.2.1	Inversiones Financieras de Corto Plazo	45,852,806.37	50,709,670.53	70,836,455.08	25,726,021.82
1.1.2.1.18	INVERSIONES BBVA BANCOMER CTA112362805 CONT 2049991859	5,721,143.22	13,682,289.63	5,626,071.58	13,777,361.27
1.1.2.1.23	INVERSION BBVA BANCOMER CTA 0118105065 CONT 2054401212	33,607,114.85	1,143,169.53	34,740,105.00	10,179.38
1.1.2.1.24	INVERSION BBVA BANCOMER CTA 0118125783 CONT 2054401174	6,524,548.30	2,596,625.65	5,700,075.59	3,421,098.36
1.1.2.1.25	INVERSION BBVA BANCOMER CTA 0119765131 CONT 2057274602	0.00	18,932,782.48	13,550,062.97	5,382,719.51
1.1.2.1.26	INVERSION BBVA BANCOMER CTA 0119765026 CONT 2057274467	0.00	14,354,803.24	11,220,139.94	3,134,663.30
1.1.2.2	Cuentas por Cobrar a Corto Plazo	0.00	106,481,091.04	106,481,091.04	0.00
1.1.2.2.1	Cuentas por Cobrar a Corto Plazo	0.00	106,481,091.04	106,481,091.04	0.00
1.1.2.3	Deudores Diversos por Cobrar a Corto Plazo	1,538,844.69	3,696,748.29	135,193.92	5,100,399.06
1.1.2.3.01	GOBIERNO DEL ESTADO DE MORELOS	1,263,302.41	0.00	0.00	1,263,302.41
1.1.2.3.100	EDUARDO PINEDA BERMUDEZ	6,000.02	0.00	0.00	6,000.02
1.1.2.3.148	DIRECCION GENERAL	18,784.95	3,603,140.17	0.00	3,621,925.12
1.1.2.3.150	PLANTEL 01	1,180.00	0.00	0.00	1,180.00
1.1.2.3.151	PLANTEL 02	880.00	0.00	0.00	880.00
1.1.2.3.152	PLANTEL 03	880.00	0.00	0.00	880.00
1.1.2.3.156	PLANTEL 07	97.00	0.00	0.00	97.00
1.1.2.3.258	ACTUALIZACIONES/RECARGOS (P.P.)	66,345.23	0.00	0.00	66,345.23
1.1.2.3.260	VELAZQUEZ JAIME IRWING	259.99	0.00	0.00	259.99
1.1.2.3.274	ELISA MIROSLAVA CARREÑO FRANCO	162.40	0.00	0.00	162.40

COLEGIO DE BACHILLERES DEL ESTADO DE MORELOS

BALANZA DE COMPROBACIÓN

(CC): (FF):

Rango de Cuentas: 1 al 9.3.1.1

Presenta X Todos / Saldos Consolidado

Fecha 20/04/2023 Periodo del 01/01/2023 Al 31/03/2023

Cuenta	Nombre	Sdo. Ini.	Debe	Haber	Sdo. Fin.
1.1.2.3.276	CARMEN ESTELA DIAZ HERRERA	51.00	0.00	0.00	51.00
1.1.2.3.278	VERONICA GUERRERO SANDOVAL	25,680.00	0.00	0.00	25,680.00
1.1.2.3.288	YOLANDA GARCIA QUINTANAR	0.00	4,500.00	4,500.00	0.00
1.1.2.3.290	VERONICA YAZMIN RODRIGUEZ URIBE	0.00	56,000.00	56,000.00	0.00
1.1.2.3.297	HIPÓLITO REYES GUZMÁN	12,398.98	0.00	12,398.98	0.00
1.1.2.3.298	MONICA DE LOS ANGELES ARAGON L	40,156.82	0.00	40,156.82	0.00
1.1.2.3.299	SISTEMA DE AGUA POTABLE Y ALCANTARRILLADO DEL MUNICIPIO DE CUERNAVACA	0.00	3,322.00	0.00	3,322.00
1.1.2.3.300	DOLORES JUSTINA NAVARRO MENDOZA	0.00	52.12	52.12	0.00
1.1.2.3.301	PERLA MARIA BARRIENTOS LOPEZ	0.00	36.00	36.00	0.00
1.1.2.3.302	PERMISIONES	0.00	22,050.00	22,050.00	0.00
1.1.2.3.44	ABRAHAM VLADIMIR MACEDO BARRIOS	91,583.89	0.00	0.00	91,583.89
1.1.2.3.67	JOSUE DANIEL ALVAREZ DE LA CRUZ	0.00	7,648.00	0.00	7,648.00
1.1.2.3.95	RAFAEL ARELLANO RENDON	11,082.00	0.00	0.00	11,082.00
1.2	ACTIVO NO CIRCULANTE	60,014,927.35	104,602.08	78,980.20	60,040,549.23
1.2.2	Derechos a Recibir Efectivo o Equivalentes a Largo Plazo	261,013.20	0.00	0.00	261,013.20
1.2.2.2	Deudores Diversos a Largo Plazo	261,013.20	0.00	0.00	261,013.20
1.2.2.2.3	DEPOSITO EN GARANTIA CFE	61,213.20	0.00	0.00	61,213.20
1.2.2.2.4	DEPOSITO EN GARANTIA TELCEL	800.00	0.00	0.00	800.00
1.2.2.2.5	DEUDORES DIVERSOS A LARGO PLAZO	199,000.00	0.00	0.00	199,000.00
1.2.3	Bienes Inmuebles, Infraestructura y Construcciones en Proceso	19,569,615.40	0.00	0.00	19,569,615.40
1.2.3.1	Terrenos	14,797,596.20	0.00	0.00	14,797,596.20
1.2.3.1.09	Terreno P09 Atlatlahucan	1,266,331.00	0.00	0.00	1,266,331.00
1.2.3.1.17	Terreno E05 Hueyapan	13,531,265.20	0.00	0.00	13,531,265.20

COLEGIO DE BACHILLERES DEL ESTADO DE MORELOS

BALANZA DE COMPROBACIÓN

(CC): (FF):

Rango de Cuentas: 1 al 9.3.1.1

Presenta X Todos / Saldos Consolidado

Fecha: 20/04/2023

Periodo del

01/01/2023

Al

31/03/2023

Cuenta	Nombre	Sdo. Ini.	Debe	Haber	Sdo. Fin.
1.2.3.3	Edificios no Habitacionales	4,772,019.20	0.00	0.00	4,772,019.20
1.2.3.3.09	Edificio P09 Atlatlahucan	4,772,019.20	0.00	0.00	4,772,019.20
1.2.4	Bienes Muebles	44,961,642.40	104,602.08	0.00	45,066,244.48
1.2.4.1	Mobiliario y Equipo de Administración	33,614,060.72	104,602.08	0.00	33,718,662.80
1.2.4.1.1	Muebles de Oficina y Estantería	8,411,573.94	29,649.60	0.00	8,441,223.54
1.2.4.1.3	Equipo de Cómputo y de Tecnologías de la Información	25,162,133.86	74,952.48	0.00	25,237,086.34
1.2.4.1.9	Otros Mobiliarios y Equipos de Administración	40,352.92	0.00	0.00	40,352.92
1.2.4.2	Mobiliario y Equipo Educacional y Recreativo	870,444.79	0.00	0.00	870,444.79
1.2.4.2.3	Cámaras Fotográficas y de Video	120,031.66	0.00	0.00	120,031.66
1.2.4.2.9	Otro Mobiliario y Equipo Educacional y Recreativo	750,413.13	0.00	0.00	750,413.13
1.2.4.3	Equipo e Instrumental Médico y de Laboratorio	7,271,242.46	0.00	0.00	7,271,242.46
1.2.4.3.2	Instrumental Médico y de Laboratorio	7,271,242.46	0.00	0.00	7,271,242.46
1.2.4.4	Equipo de Transporte	2,450,515.28	0.00	0.00	2,450,515.28
1.2.4.4.1	Automóviles y Equipo Terrestre	2,450,515.28	0.00	0.00	2,450,515.28
1.2.4.6	Maquinaria, Otros Equipos y Herramientas	755,379.15	0.00	0.00	755,379.15
1.2.4.6.4	Sistemas de Aire Acondicionado, Calefacción y de Refrigeración Industrial y Comercial	158,624.20	0.00	0.00	158,624.20
1.2.4.6.5	Equipo de Comunicación y Telecomunicación	248,114.99	0.00	0.00	248,114.99
1.2.4.6.7	Herramientas y Máquinas-Herramienta	348,639.96	0.00	0.00	348,639.96
1.2.5	Activos Intangibles	705,850.70	0.00	0.00	705,850.70
1.2.5.1	Software	461,837.73	0.00	0.00	461,837.73

COLEGIO DE BACHILLERES DEL ESTADO DE MORELOS

BALANZA DE COMPROBACIÓN

(CC): (FF):

Rango de Cuentas: 1 al 9.3.1.1

Presenta X Todos / Saldos Consolidado

Fecha 20/04/2023

Periodo del

01/01/2023

Al

31/03/2023

Cuenta	Nombre	Sdo. Ini.	Debe	Haber	Sdo. Fin.
1.2.5.1.1	Software DG	461,837.73	0.00	0.00	461,837.73
1.2.5.4	Licencias	244,012.97	0.00	0.00	244,012.97
1.2.5.4.1	Licencias Informáticas e Intelectuales	244,012.97	0.00	0.00	244,012.97
1.2.6	Depreciación, Deterioro y Amortización Acumulada de Bienes	-5,483,194.35	0.00	78,980.20	-5,562,174.55
1.2.6.1	Depreciación Acumulada de Bienes Inmuebles	-944,859.60	0.00	39,369.15	-984,228.75
1.2.6.3	Depreciación Acumulada de Bienes Muebles	-4,508,899.30	0.00	35,281.30	-4,544,180.60
1.2.6.5	Amortización Acumulada de Activos Intangibles	-29,435.45	0.00	4,329.75	-33,765.20
2	PASIVO	-88,576,306.32	181,859,327.80	138,229,949.49	-44,946,928.01
2.1	PASIVO CIRCULANTE	-88,576,306.32	181,859,327.80	138,229,949.49	-44,946,928.01
2.1.1	Cuentas por Pagar a Corto Plazo	-74,362,670.14	181,741,539.80	137,820,779.12	-30,441,909.46
2.1.1.1	Servicios Personales por Pagar a Corto Plazo	-60,040,696.61	153,008,182.12	113,684,097.83	-20,716,612.32
2.1.1.1.1	Remuneración por pagar al Personal de carácter permanente a CP	-54,513,861.80	136,962,535.69	100,583,366.90	-18,134,693.01
2.1.1.1.1.01	PRESTACIONES POR PAGAR	-4,703,051.59	0.00	0.00	-4,703,051.59
2.1.1.1.1.02	SUELDOS POR PAGAR	-58,863.27	0.00	16,948.39	-75,811.66
2.1.1.1.1.03	PENSION ALIMENTICIA	-47,307.64	395,911.52	493,342.50	-144,738.62
2.1.1.1.1.04	CUOTA SINDICAL SUTCOBAEM	-23,580.87	136,136.51	135,766.76	-23,211.12
2.1.1.1.1.07	GRATIFICACION / PRIMA	-6,746,233.17	9,741,432.70	4,861,953.33	-1,866,753.80
2.1.1.1.1.08	CUOTAS SINDICALES EMSAD'S	-8,006.99	47,361.02	47,360.01	-8,005.98
2.1.1.1.1.09	NOMINA PUENTE	-29,886,266.56	120,951,527.74	90,804,028.51	261,232.67
2.1.1.1.1.10	OTRAS PRESTACIONES	-4,138,838.79	0.00	0.00	-4,138,838.79
2.1.1.1.1.11	PENSIONES DE RETIRO POR PAGAR	-2,417,935.02	1,799,156.84	1,799,156.84	-2,417,935.02
2.1.1.1.1.12	INDEMNIZACIONES	-1,381,140.74	0.00	0.00	-1,381,140.74

COLEGIO DE BACHILLERES DEL ESTADO DE MORELOS

BALANZA DE COMPROBACIÓN

(CC): (FF):

Rango de Cuentas: 1 al 9.3.1.1

Presenta X Todos / Saldo Consolidado

Fecha 20/04/2023 Periodo del 01/01/2023 Al 31/03/2023

Cuenta	Nombre	Sdo. Ini.	Debe	Haber	Sdo. Fin.
2.1.1.1.1.14	FINIQUITOS POR PAGAR	-2,491,645.45	0.00	0.00	-2,491,645.45
2.1.1.1.1.15	ESTIMULO A LA CALIDAD Y DESEMPEÑO	-106,358.45	0.00	0.00	-106,358.45
2.1.1.1.1.16	AGUINALDO DE PRIMA QUINQUENAL	-465,009.15	0.00	0.00	-465,009.15
2.1.1.1.1.17	GRATIFICACION POR JUBILACION (17 Y 19 DIAS)	-2,039,624.11	3,505,822.92	2,039,624.12	-573,425.31
2.1.1.1.1.18	BONO AL DESEMPEÑO DIRECTIVO	0.00	385,186.44	385,186.44	0.00
2.1.1.1.2	Remuneración por pagar al Personal de carácter transitorio a CP	-358,983.64	0.00	0.00	-358,983.64
2.1.1.1.2.08	GRATIFICACION FIN DE AÑO P.D.	-250,869.68	0.00	0.00	-250,869.68
2.1.1.1.2.09	MORALES MORALES RICARDO	1,433.28	0.00	0.00	1,433.28
2.1.1.1.2.11	SANCHEZ HERNANDEZ LUIS EDWIN	-207.83	0.00	0.00	-207.83
2.1.1.1.2.13	TURIJAN OCAMPO GILBERTO	-642.92	0.00	0.00	-642.92
2.1.1.1.2.14	VELAZQUEZ JAIME IRWING	192.27	0.00	0.00	192.27
2.1.1.1.2.15	GALLARDO MALDONADO RICARDO	-17,526.00	0.00	0.00	-17,526.00
2.1.1.1.2.16	ORTIZ SALAZAR GUILLERMO	-40,865.76	0.00	0.00	-40,865.76
2.1.1.1.2.17	SANCHEZ BARONA SEMADAR	-50,497.00	0.00	0.00	-50,497.00
2.1.1.1.4	Seguridad Social y Seguros por pagar a CP	-5,012,246.19	15,674,710.01	12,609,437.90	-1,946,974.08
2.1.1.1.4.01	CUOTAS PARA LA VIVIENDA INFONAVIT	-1,352,986.92	6,894,544.02	5,543,473.90	-1,916.80
2.1.1.1.4.02	SEGURO RETIRO, CESANTIA Y VEJEZ	-1,684,295.10	3,778,912.58	2,100,506.19	-5,888.71
2.1.1.1.4.03	AMORTIZACION CREDITO INFONAVIT	-467,918.05	866,783.75	652,269.34	-253,403.64
2.1.1.1.4.04	IMSS PATRONAL	-1,141,515.73	3,207,695.02	3,366,190.77	-1,300,011.48
2.1.1.1.4.05	APORTACIONES SEGURO VIDA P/TRABAJADORES	-205,926.00	0.00	25,614.00	-231,540.00
2.1.1.1.4.07	SEGUROS MET LIFE	-63,490.01	371,728.83	371,240.82	-63,002.00
2.1.1.1.4.09	PROMOBIEN, S.A. DE C.V.	-15,732.88	81,463.02	80,779.32	-15,049.18
2.1.1.1.4.14	FINANCIERA FORTALEZA, SA DE CV SOFOM ENR	-51,071.32	305,502.33	303,645.10	-49,214.09
2.1.1.1.4.15	LIBERTAD SERVICIOS FINANCIEROS SA DE CV	-2,811.00	15,630.00	15,218.00	-2,399.00

COLEGIO DE BACHILLERES DEL ESTADO DE MORELOS

BALANZA DE COMPROBACIÓN

(CC): (FF):

Rango de Cuentas: 1 al 9.3.1.1

Presenta X Todos / Saldos Consolidado

Fecha 20/04/2023

Periodo del

01/01/2023 Al 31/03/2023

Cuenta	Nombre	Sdo. Ini.	Debe	Haber	Sdo. Fin.
2.1.1.1.4.16	FINANCIERA KONDINERO	-26,499.18	152,450.46	150,500.46	-24,549.18
2.1.1.1.5	Otras prestaciones sociales y económicas por pagar a CP	-155,604.98	370,936.42	491,293.03	-275,961.59
2.1.1.1.5.1	CREDITO FONACOT	-93,860.62	290,798.24	451,223.94	-254,286.32
2.1.1.1.5.4	MANTTO. CORRECTIVO DE PLANTELES	-61,744.36	80,138.18	40,069.09	-21,675.27
2.1.1.2	Proveedores por Pagar a Corto Plazo	-2,433,188.62	12,794,672.50	10,590,117.17	-228,633.29
2.1.1.2.1	Deudas por Adquisición de Bienes y Contratación de Servicios por Pagar a CP	-2,265,354.12	12,794,672.50	10,590,117.17	-60,798.79
2.1.1.2.2	Proveedores a Corto Plazo	-167,834.50	0.00	0.00	-167,834.50
2.1.1.2.2.13	VICTOR ALFONSO AHEDO GALLARDO	-11,580.57	0.00	0.00	-11,580.57
2.1.1.2.2.14	DIEGO ANDRIK TERRAZAS MADRIGAL	-24,129.24	0.00	0.00	-24,129.24
2.1.1.2.2.15	COMERCIALIZADORA ARELY, S.A. DE C.V.	-5,834.80	0.00	0.00	-5,834.80
2.1.1.2.2.17	GREGORIO ALEJANDRO GOMEZ MALDONADO	-5,455.50	0.00	0.00	-5,455.50
2.1.1.2.2.18	SERVICIOS DE PROTECCION PROFESIONAL S.A. DE C.V.	-20,392.80	0.00	0.00	-20,392.80
2.1.1.2.2.21	IDT EN SISTEMAS DE INFORMACION SA DE CV	-56,492.00	0.00	0.00	-56,492.00
2.1.1.2.2.3	JUAN CARLOS CARDONA CRUZ	-4,124.96	0.00	0.00	-4,124.96
2.1.1.2.2.36	COMERCIALIZADORA DE MATERIALES Y SERVICIOS INTEGRALES DE CONSULTORIA MORAGUI S.A. DE C.V.	-7,492.04	0.00	0.00	-7,492.04
2.1.1.2.2.41	SERVICIOS INTEGRALES PARA EQUIPOS DE OFICINA ABJ S.A DE C.V.	-32,332.59	0.00	0.00	-32,332.59
2.1.1.7	Retenciones y Contribuciones por Pagar a Corto Plazo	-11,892,852.91	15,938,685.18	13,546,564.12	-9,500,731.85
2.1.1.7.01	I.S.R. RETENIDO	-5,954,025.58	12,589,178.17	10,541,010.60	-3,905,858.01
2.1.1.7.02	I.M.S.S. RETENIDO	-331,663.18	1,050,155.20	1,080,003.31	-361,511.29
2.1.1.7.04	I.S.R. RETENIDO SERVICIOS PROFESIONALES	-14,954.95	19,385.98	13,003.44	-8,572.41
2.1.1.7.07	IVA POR PAGAR	-11,510.81	23,973.43	24,467.89	-12,005.27
2.1.1.7.10	RETENCION LOCAL 2 AL MILLAR	-3,105.00	5,722.51	3,654.40	-1,036.89
2.1.1.7.11	ISR RESICO 1.25%	-554.74	5,950.43	7,540.63	-2,144.94

COLEGIO DE BACHILLERES DEL ESTADO DE MORELOS

BALANZA DE COMPROBACIÓN

(CC): (FF):

Rango de Cuentas: 1 al 9.3.1.1

Presenta X Todos / Saldos Consolidado

Fecha 20/04/2023 Periodo del 01/01/2023 Al 31/03/2023

Cuenta	Nombre	Sdo. Ini.	Debe	Haber	Sdo. Fin.
2.1.1.7.5	Impuestos Sobre Nómina y Otros que Deriven de una Relación Laboral por Pagar a CP	-5,577,038.65	2,244,319.46	1,876,883.85	-5,209,603.04
2.1.1.7.5.01	SUBSIDIO PARA EL EMPLEO	0.00	49,750.46	49,750.46	0.00
2.1.1.7.5.02	2% EROGACIONES POR REMUNERACIONES AL TRABAJO PERSONAL	-5,577,038.65	2,194,569.00	1,827,133.39	-5,209,603.04
2.1.1.9	Otras Cuentas por Pagar a Corto Plazo	4,068.00	0.00	0.00	4,068.00
2.1.1.9.1	DEVOLUCION Y/O RECLASIFICACION DE APORTACIONES DE ALUMNOS	4,068.00	0.00	0.00	4,068.00
2.1.6	Fondos y Bienes de Terceros en Garantía y/o Administración a Corto Plazo	-167,357.55	0.00	0.00	-167,357.55
2.1.6.1	Fondos en Garantía a Corto Plazo	-167,357.55	0.00	0.00	-167,357.55
2.1.6.1.01	DEPOSITO EN GARANTIA POR PERMISIONES	-167,357.55	0.00	0.00	-167,357.55
2.1.7	Provisiones a Corto Plazo	-9,624.52	0.00	0.00	-9,624.52
2.1.7.9	Otras Provisiones a Corto Plazo	-9,624.52	0.00	0.00	-9,624.52
2.1.7.9.11	GALLARDO MALDONADO RICARDO	-8,763.00	0.00	0.00	-8,763.00
2.1.7.9.7	MARISOL MUÑOZ ESTRADA	-861.52	0.00	0.00	-861.52
2.1.9	Otros Pasivos a Corto Plazo	-14,036,654.11	117,788.00	409,170.37	-14,328,036.48
2.1.9.9	Otros Pasivos Circulantes	-14,036,654.11	117,788.00	409,170.37	-14,328,036.48
2.1.9.9.02	CHEQUES CANCELADOS	-57,897.80	0.00	0.00	-57,897.80
2.1.9.9.03	PROVISION PARA CHEQUES NO COBRADOS	-207,256.64	0.00	0.00	-207,256.64
2.1.9.9.10	MATERIALES Y UTILES DE OFICINA	-213,500.39	0.00	0.00	-213,500.39
2.1.9.9.11	GOBIERNO DEL ESTADO DE MORELOS	-13,415,221.62	0.00	0.00	-13,415,221.62
2.1.9.9.19	INSTITUTO MEXICANO DEL SEGURO SOCIAL	-24,890.34	0.00	0.00	-24,890.34
2.1.9.9.20	MATERIALES Y SUMINISTROS	-101.29	0.00	0.00	-101.29
2.1.9.9.22	RENDIMIENTOS PENDIENTES DE PAGAR FED	-117,786.03	117,788.00	245,021.86	-245,019.89
2.1.9.9.23	RENDIMIENTOS BANCARIOS CTAS EJERCICIOS ANT.	0.00	0.00	164,148.51	-164,148.51

COLEGIO DE BACHILLERES DEL ESTADO DE MORELOS

BALANZA DE COMPROBACIÓN

(CC): (FF):

Rango de Cuentas: 1 al 9.3.1.1

Presenta X Todos / Saldos Consolidado

Fecha: 20/04/2023 Periodo del: 01/01/2023 Al: 31/03/2023

Cuenta	Nombre	Sdo. Ini.	Debe	Haber	Sdo. Fin.
3	HACIENDA PÚBLICA/ PATRIMONIO	-30,057,483.77	5,611.54	31,339.85	-30,083,212.08
3.1	HACIENDA PÚBLICA/PATRIMONIO CONTRIBUIDO	-60,165,087.09	0.00	0.00	-60,165,087.09
3.1.1	Aportaciones	-39,368,609.29	0.00	0.00	-39,368,609.29
3.1.1.1	PATRIMONIO	-39,368,609.29	0.00	0.00	-39,368,609.29
3.1.2	Donaciones de Capital	-20,796,477.80	0.00	0.00	-20,796,477.80
3.1.2.1	DONACIONES DE CAPITAL	-20,796,477.80	0.00	0.00	-20,796,477.80
3.2	HACIENDA PÚBLICA /PATRIMONIO GENERADO	30,107,603.32	5,611.54	31,339.85	30,081,875.01
3.2.1	Resultados del Ejercicio (Ahorro/ Desahorro)	-18.42	0.00	0.00	-18.42
3.2.1.1	RESULTADO DEL EJERCICIO (AHORRO/DESAHORRO)	-18.42	0.00	0.00	-18.42
3.2.2	Resultados de Ejercicios Anteriores	37,227,703.14	5,611.54	0.00	37,233,314.68
3.2.2.1	RESULTADOS DE EJERCICIOS ANTERIORES	2,361,411.05	0.00	0.00	2,361,411.05
3.2.2.10	RESULTADO EJERCICIO 2020	4,566,430.06	0.00	0.00	4,566,430.06
3.2.2.11	RESULTADO EJERCICIO 2021	1,216,597.75	0.00	0.00	1,216,597.75
3.2.2.12	RESULTADO EJERCICIO 2022	-33,754,800.62	5,611.54	0.00	-33,749,189.08
3.2.2.7	RESULTADO EJERCICIO 2017	23,996,663.00	0.00	0.00	23,996,663.00
3.2.2.8	RESULTADO EJERCICIO 2018	46,744,434.16	0.00	0.00	46,744,434.16
3.2.2.9	RESULTADO EJERCICIO 2019	-7,903,032.26	0.00	0.00	-7,903,032.26
3.2.5	Rectificaciones de Resultados de Ejercicios Anteriores	-7,120,081.40	0.00	31,339.85	-7,151,421.25
3.2.5.2	Cambios por Errores Contables	-7,120,081.40	0.00	31,339.85	-7,151,421.25
4	INGRESOS Y OTROS BENEFICIOS	0.00	0.00	106,481,096.57	-106,481,096.57
4.1	INGRESOS DE GESTIÓN	0.00	0.00	14,685,267.19	-14,685,267.19

COLEGIO DE BACHILLERES DEL ESTADO DE MORELOS

BALANZA DE COMPROBACIÓN

(CC): (FF):

Rango de Cuentas: 1 al 9.3.1.1

Presenta X Todos / Saldos Consolidado

Fecha: 20/04/2023

Periodo del

01/01/2023

Al 31/03/2023

Cuenta	Nombre	Sdo. Ini.	Debe	Haber	Sdo. Fin.
4.1.7	Ingresos por Venta de Bienes y Servicios	0.00	0.00	14,685,267.19	-14,685,267.19
4.1.7.3	Ingresos por Venta de Bienes y Servicios de Organismos Descentralizados	0.00	0.00	14,685,267.19	-14,685,267.19
4.1.7.3.1	Fichas de Admisión	0.00	0.00	1,656,892.60	-1,656,892.60
4.1.7.3.1.01	Fichas para Examen de Admisión Plantel 01 Cuernavaca	0.00	0.00	683,020.00	-683,020.00
4.1.7.3.1.02	Fichas para Examen de Admisión Plantel 02 Jiutepec	0.00	0.00	343,005.00	-343,005.00
4.1.7.3.1.03	Fichas para Examen de Admisión Plantel 03 Ocalco	0.00	0.00	138,038.60	-138,038.60
4.1.7.3.1.04	Fichas para Examen de Admisión Plantel 04 Cuautla	0.00	0.00	58,918.70	-58,918.70
4.1.7.3.1.05	Fichas para Examen de Admisión Plantel 05 Amacuzac	0.00	0.00	24,080.00	-24,080.00
4.1.7.3.1.06	Fichas para Examen de Admisión Plantel 06 Tlaltizapan	0.00	0.00	17,110.00	-17,110.00
4.1.7.3.1.07	Fichas para Examen de Admisión Plantel 07 Tepalcingo	0.00	0.00	87,870.00	-87,870.00
4.1.7.3.1.08	Fichas para Examen de Admisión Plantel 08 Tehuixtla	0.00	0.00	34,400.00	-34,400.00
4.1.7.3.1.09	Fichas para Examen de Admisión Plantel 09 Atlatlauacan	0.00	0.00	89,941.60	-89,941.60
4.1.7.3.1.10	Fichas para Examen de Admisión Plantel 10 Santa Rosa 30	0.00	0.00	24,362.90	-24,362.90
4.1.7.3.1.11	Fichas para Examen de Admisión Plantel 11 Jantetelco	0.00	0.00	40,915.80	-40,915.80
4.1.7.3.1.12	Fichas para Examen de Admisión Plantel 12 Xochitepec	0.00	0.00	34,810.00	-34,810.00
4.1.7.3.1.13	Fichas para Examen de Admisión Plantel 13 Chinameca	0.00	0.00	12,470.00	-12,470.00
4.1.7.3.1.14	Fichas para Examen de Admisión EMSAD 01 Valle de Vazquez	0.00	0.00	6,600.00	-6,600.00
4.1.7.3.1.15	Fichas para Examen de Admisión EMSAD 02 Cuentepec	0.00	0.00	4,050.00	-4,050.00
4.1.7.3.1.16	Fichas para Examen de Admisión EMSAD 03 Huautla	0.00	0.00	17,250.00	-17,250.00
4.1.7.3.1.17	Fichas para Examen de Admisión EMSAD 05 Hueyapan	0.00	0.00	8,850.00	-8,850.00
4.1.7.3.1.18	Fichas para Examen de Admisión EMSAD 06 Tlacotepec	0.00	0.00	11,250.00	-11,250.00
4.1.7.3.1.19	Fichas para Examen de Admisión EMSAD 07 Jumiltepec	0.00	0.00	7,050.00	-7,050.00
4.1.7.3.1.20	Fichas para Examen de Admisión EMSAD 08 Totolapan	0.00	0.00	5,850.00	-5,850.00
4.1.7.3.1.21	Fichas para Examen de Admisión EMSAD 09	0.00	0.00	1,050.00	-1,050.00

COLEGIO DE BACHILLERES DEL ESTADO DE MORELOS

BALANZA DE COMPROBACIÓN

(CC): (FF):

Rango de Cuentas: 1 al 9.3.1.1

Presenta X Todos / Saldos Consolidado

Fecha 20/04/2023 Periodo del 01/01/2023 Al 31/03/2023

Cuenta	Nombre	Sdo. Ini.	Debe	Haber	Sdo. Fin.
4.1.7.3.1.22	Fichas para Examen de Admisión EMSAD 10 Tlayacapan	0.00	0.00	6,000.00	-6,000.00
4.1.7.3.2	Aportación 1er Semestre	0.00	0.00	1,880.00	-1,880.00
4.1.7.3.2.04	Aportación 1er Semestre Plantel 04 Cuautla	0.00	0.00	1,880.00	-1,880.00
4.1.7.3.3	Aportación Semestral	0.00	0.00	11,476,630.22	-11,476,630.22
4.1.7.3.3.01	Aportación Semestral Plantel 01 Cuernavaca	0.00	0.00	2,795,660.00	-2,795,660.00
4.1.7.3.3.02	Aportación Semestral Plantel 02 Jiutepec	0.00	0.00	1,914,560.00	-1,914,560.00
4.1.7.3.3.03	Aportación Semestral Plantel 03 Oacalco	0.00	0.00	1,141,670.00	-1,141,670.00
4.1.7.3.3.04	Aportación Semestral Plantel 04 Cuautla	0.00	0.00	1,143,150.00	-1,143,150.00
4.1.7.3.3.05	Aportación Semestral Plantel 05 Amacuzac	0.00	0.00	360,880.00	-360,880.00
4.1.7.3.3.06	Aportación Semestral Plantel 06 Tlaltizapan	0.00	0.00	363,730.00	-363,730.00
4.1.7.3.3.07	Aportación Semestral Plantel 07 Tepalcingo	0.00	0.00	789,060.00	-789,060.00
4.1.7.3.3.08	Aportación Semestral Plantel 08 Tehuixtla	0.00	0.00	353,880.00	-353,880.00
4.1.7.3.3.09	Aportación Semestral Plantel 09 Atlatlaucan	0.00	0.00	806,260.00	-806,260.00
4.1.7.3.3.10	Aportación Semestral Plantel 10 Santa Rosa 30	0.00	0.00	369,410.00	-369,410.00
4.1.7.3.3.11	Aportación Semestral Plantel 11 Jantetelco	0.00	0.00	472,410.22	-472,410.22
4.1.7.3.3.12	Aportación Semestral Plantel 12 Xochitepec	0.00	0.00	397,980.00	-397,980.00
4.1.7.3.3.13	Aportación Semestral Plantel 13 Chinameca	0.00	0.00	121,220.00	-121,220.00
4.1.7.3.3.14	Aportación Semestral EMSAD 01 Valle de Vazquez	0.00	0.00	46,890.00	-46,890.00
4.1.7.3.3.15	Aportación Semestral EMSAD 02 Cuentepec	0.00	0.00	36,450.00	-36,450.00
4.1.7.3.3.16	Aportación Semestral EMSAD 03 Huautla	0.00	0.00	64,500.00	-64,500.00
4.1.7.3.3.17	Aportación Semestral EMSAD 05 Hueyapan	0.00	0.00	58,580.00	-58,580.00
4.1.7.3.3.18	Aportación Semestral EMSAD 06 Tlacotepec	0.00	0.00	76,540.00	-76,540.00
4.1.7.3.3.19	Aportación Semestral EMSAD 07 Jumiltepec	0.00	0.00	49,600.00	-49,600.00
4.1.7.3.3.20	Aportación Semestral EMSAD 08 Totolapan	0.00	0.00	43,950.00	-43,950.00

COLEGIO DE BACHILLERES DEL ESTADO DE MORELOS

BALANZA DE COMPROBACIÓN

(CC): (FF):

Rango de Cuentas: 1 al 9.3.1.1

Presenta X Todos / Saldos Consolidado

Fecha 20/04/2023 Periodo del 01/01/2023 Al 31/03/2023

Cuenta	Nombre	Sdo. Ini.	Debe	Haber	Sdo. Fin.
4.1.7.3.3.21	Aportación Semestral EMSAD 09 Michapa	0.00	0.00	43,330.00	-43,330.00
4.1.7.3.3.22	Aportación Semestral EMSAD 10 Tlayacapan	0.00	0.00	26,920.00	-26,920.00
4.1.7.3.4	Otras Aportaciones	0.00	0.00	845,860.00	-845,860.00
4.1.7.3.4.01	Otras Aportaciones Plantel 01 Cuernavaca	0.00	0.00	215,080.00	-215,080.00
4.1.7.3.4.02	Otras Aportaciones Plantel 02 Jiutepec	0.00	0.00	138,120.00	-138,120.00
4.1.7.3.4.03	Otras Aportaciones Plantel 03 Oacalco	0.00	0.00	103,950.00	-103,950.00
4.1.7.3.4.04	Otras Aportaciones Plantel 04 Cuautla	0.00	0.00	89,190.00	-89,190.00
4.1.7.3.4.05	Otras Aportaciones Plantel 05 Amacuzac	0.00	0.00	39,030.00	-39,030.00
4.1.7.3.4.06	Otras Aportaciones Plantel 06 Tlaltizapan	0.00	0.00	15,440.00	-15,440.00
4.1.7.3.4.07	Otras Aportaciones Plantel 07 Tepalcingo	0.00	0.00	61,660.00	-61,660.00
4.1.7.3.4.08	Otras Aportaciones Plantel 08 Tehuixtla	0.00	0.00	19,200.00	-19,200.00
4.1.7.3.4.09	Otras Aportaciones Plantel 09 Atlatahuacan	0.00	0.00	49,220.00	-49,220.00
4.1.7.3.4.10	Otras Aportaciones Plantel 10 Santa Rosa 30	0.00	0.00	25,110.00	-25,110.00
4.1.7.3.4.11	Otras Aportaciones Plantel 11 Jantetelco	0.00	0.00	31,360.00	-31,360.00
4.1.7.3.4.12	Otras Aportaciones Plantel 12 Xochitepec	0.00	0.00	30,000.00	-30,000.00
4.1.7.3.4.13	Otras Aportaciones Plantel 13 Chinameca	0.00	0.00	6,720.00	-6,720.00
4.1.7.3.4.14	Otras Aportaciones EMSAD 01 Valle de Vazquez	0.00	0.00	600.00	-600.00
4.1.7.3.4.15	Otras Aportaciones EMSAD 02 Cuentepec	0.00	0.00	1,770.00	-1,770.00
4.1.7.3.4.16	Otras Aportaciones EMSAD 03 Huautla	0.00	0.00	3,710.00	-3,710.00
4.1.7.3.4.17	Otras Aportaciones EMSAD 05 Hueyapan	0.00	0.00	1,240.00	-1,240.00
4.1.7.3.4.18	Otras Aportaciones EMSAD 06 Tlacotepec	0.00	0.00	6,010.00	-6,010.00
4.1.7.3.4.19	Otras Aportaciones EMSAD 07 Jumiltepec	0.00	0.00	1,650.00	-1,650.00
4.1.7.3.4.20	Otras Aportaciones EMSAD 08 Totolapan	0.00	0.00	2,750.00	-2,750.00
4.1.7.3.4.21	Otras Aportaciones EMSAD 09 Michapa	0.00	0.00	2,120.00	-2,120.00

COLEGIO DE BACHILLERES DEL ESTADO DE MORELOS

BALANZA DE COMPROBACIÓN

(CC): (FF):

Rango de Cuentas: 1 al 9.3.1.1

Presenta X Todos / Saldos Consolidado

Fecha: 20/04/2023 Periodo del: 01/01/2023 Al: 31/03/2023

Cuenta	Nombre	Sdo. Ini.	Debe	Haber	Sdo. Fin.
4.1.7.3.4.22	Otras Aportaciones EMSAD 10 Tlayacapan	0.00	0.00	1,930.00	-1,930.00
4.1.7.3.5	Permision	0.00	0.00	153,404.97	-153,404.97
4.1.7.3.5.01	Permision Plantel 01 Cuernavaca	0.00	0.00	37,931.04	-37,931.04
4.1.7.3.5.02	Permision Plantel 02 Jiutepec	0.00	0.00	20,103.46	-20,103.46
4.1.7.3.5.03	Permision Plantel 03 Oacalco	0.00	0.00	10,241.38	-10,241.38
4.1.7.3.5.04	Permision Plantel 04 Cuautla	0.00	0.00	9,956.90	-9,956.90
4.1.7.3.5.05	Permision Plantel 05 Amacuzac	0.00	0.00	13,723.96	-13,723.96
4.1.7.3.5.06	Permision Plantel 06 Tlaltizapan	0.00	0.00	3,224.14	-3,224.14
4.1.7.3.5.07	Permision Plantel 07 Tepalcingo	0.00	0.00	13,655.18	-13,655.18
4.1.7.3.5.09	Permision Plantel 09 Atlaltlahucan	0.00	0.00	16,310.32	-16,310.32
4.1.7.3.5.10	Permision Plantel 10 Santa Rosa 30	0.00	0.00	4,741.37	-4,741.37
4.1.7.3.5.11	Permision Plantel 11 Jantetelco	0.00	0.00	18,017.22	-18,017.22
4.1.7.3.5.13	Permision Plantel 13 Chinameca	0.00	0.00	5,500.00	-5,500.00
4.1.7.3.6	Otros Ingresos	0.00	0.00	280,159.40	-280,159.40
4.1.7.3.6.23	Otros Ingresos Direccion General	0.00	0.00	278,054.06	-278,054.06
4.1.7.3.6.25	Otros Ingresos por Permision	0.00	0.00	2,105.34	-2,105.34
4.1.7.3.7	Curso Remedial	0.00	0.00	270,440.00	-270,440.00
4.1.7.3.7.01	Curso Remedial Para Examen P01	0.00	0.00	48,440.00	-48,440.00
4.1.7.3.7.02	Curso Remedial Para Examen P02	0.00	0.00	49,640.00	-49,640.00
4.1.7.3.7.03	Curso Remedial Para Examen P03	0.00	0.00	21,040.00	-21,040.00
4.1.7.3.7.04	Curso Remedial Para Examen P04	0.00	0.00	34,480.00	-34,480.00
4.1.7.3.7.05	Curso Remedial Para Examen P05	0.00	0.00	14,960.00	-14,960.00
4.1.7.3.7.06	Curso Remedial Para Examen P06	0.00	0.00	4,080.00	-4,080.00
4.1.7.3.7.07	Curso Remedial Para Examen P07	0.00	0.00	19,840.00	-19,840.00

COLEGIO DE BACHILLERES DEL ESTADO DE MORELOS

BALANZA DE COMPROBACIÓN

(CC): (FF):

Rango de Cuentas: 1 al 9.3.1.1

Presenta X Todos / Saldos Consolidado

Fecha 20/04/2023

Periodo del

01/01/2023

Al 31/03/2023

Cuenta	Nombre	Sdo. Ini.	Debe	Haber	Sdo. Fin.
4.1.7.3.7.08	Curso Remedial Para Examen P08	0.00	0.00	15,360.00	-15,360.00
4.1.7.3.7.09	Curso Remedial Para Examen P09	0.00	0.00	21,120.00	-21,120.00
4.1.7.3.7.10	Curso Remedial Para Examen P10	0.00	0.00	8,160.00	-8,160.00
4.1.7.3.7.11	Curso Remedial Para Examen P11	0.00	0.00	8,840.00	-8,840.00
4.1.7.3.7.12	Curso Remedial Para Examen P12	0.00	0.00	6,120.00	-6,120.00
4.1.7.3.7.13	Curso Remedial Para Examen P13	0.00	0.00	680.00	-680.00
4.1.7.3.7.15	Curso Remedial Para Examen E02	0.00	0.00	5,440.00	-5,440.00
4.1.7.3.7.16	Curso Remedial Para Examen E03	0.00	0.00	1,360.00	-1,360.00
4.1.7.3.7.18	Curso Remedial Para Examen E06	0.00	0.00	2,720.00	-2,720.00
4.1.7.3.7.20	Curso Remedial Para Examen E08	0.00	0.00	680.00	-680.00
4.1.7.3.7.21	Curso Remedial Para Examen E09	0.00	0.00	680.00	-680.00
4.1.7.3.7.22	Curso Remedial Para Examen E10	0.00	0.00	6,800.00	-6,800.00
4.2	PARTICIPACIONES, APORTACIONES, TRANSFERENCIAS, ASIGNACIONES, SUBSIDIOS Y OTRAS AYUDAS	0.00	0.00	91,348,255.50	-91,348,255.50
4.2.2	Transferencias, Asignaciones, Subsidios y Otras ayudas	0.00	0.00	91,348,255.50	-91,348,255.50
4.2.2.2	Transferencias al Resto del Sector Público	0.00	0.00	68,102,878.50	-68,102,878.50
4.2.2.2.1	TRANSFERENCIAS ESTATALES	0.00	0.00	68,102,878.50	-68,102,878.50
4.2.2.3	Subsidios y Subvenciones	0.00	0.00	23,245,377.00	-23,245,377.00
4.2.2.3.01	SUBSIDIO FEDERAL	0.00	0.00	23,245,377.00	-23,245,377.00
4.3	OTROS INGRESOS Y BENEFICIOS	0.00	0.00	447,573.88	-447,573.88
4.3.1	Ingresos Financieros	0.00	0.00	447,573.88	-447,573.88
4.3.1.1	Intereses Ganados de Valores, Créditos, Bonos y Otros.	0.00	0.00	447,573.88	-447,573.88
4.3.1.1.30	RENDIMIENTOS DG	0.00	0.00	447,573.88	-447,573.88

COLEGIO DE BACHILLERES DEL ESTADO DE MORELOS

BALANZA DE COMPROBACIÓN

(CC): (FF):

Rango de Cuentas: 1 al 9.3.1.1

Presenta X Todos / Saldos Consolidado

Fecha: 20/04/2023

Periodo del

01/01/2023

Al 31/03/2023

Cuenta	Nombre	Sdo. Ini.	Debe	Haber	Sdo. Fin.
5	GASTOS Y OTRAS PÉRDIDAS	0.00	77,687,385.45	0.00	77,687,385.45
5.1	GASTOS DE FUNCIONAMIENTO	0.00	53,061,847.17	0.00	53,061,847.17
5.1.1	SERVICIOS PERSONALES	0.00	48,289,356.66	0.00	48,289,356.66
5.1.1.1	REMUNERACIONES AL PERSONAL DE CARÁCTER PERMANENTE	0.00	24,999,294.12	0.00	24,999,294.12
5.1.1.1.3	Sueldos Base al Personal Permanente	0.00	24,999,294.12	0.00	24,999,294.12
5.1.1.1.3.1	Sueldos	0.00	24,842,296.80	0.00	24,842,296.80
5.1.1.1.3.2	Faltas	0.00	746.12	0.00	746.12
5.1.1.1.3.4	Sueldo Retroactivo	0.00	156,251.20	0.00	156,251.20
5.1.1.3	REMUNERACIONES ADICIONALES Y ESPECIALES	0.00	8,124,818.70	0.00	8,124,818.70
5.1.1.3.1	Primas por años de servicios efectivos prestados	0.00	4,274,620.68	0.00	4,274,620.68
5.1.1.3.1.1	Prima quinquenal	0.00	4,274,620.68	0.00	4,274,620.68
5.1.1.3.2	Primas de vacaciones, dominical y gratificación de fin de año.	0.00	3,850,198.02	0.00	3,850,198.02
5.1.1.3.2.1	Prima Vacacional	0.00	3,755,417.26	0.00	3,755,417.26
5.1.1.3.2.2	Prima dominical	0.00	12,590.20	0.00	12,590.20
5.1.1.3.2.3	Gratificación de fin de año	0.00	82,190.56	0.00	82,190.56
5.1.1.4	SEGURIDAD SOCIAL	0.00	6,920,013.59	0.00	6,920,013.59
5.1.1.4.1	Aportaciones de seguridad social	0.00	3,366,190.77	0.00	3,366,190.77
5.1.1.4.1.1	Cuotas IMSS	0.00	3,366,190.77	0.00	3,366,190.77
5.1.1.4.2	Aportaciones a fondos de vivienda	0.00	1,453,316.63	0.00	1,453,316.63
5.1.1.4.2.1	Cuotas para la vivienda	0.00	1,453,316.63	0.00	1,453,316.63
5.1.1.4.3	Aportaciones para el sistema para el retiro	0.00	2,100,506.19	0.00	2,100,506.19
5.1.1.4.3.1	Cuotas para el retiro	0.00	2,100,506.19	0.00	2,100,506.19
5.1.1.5	OTRAS PRESTACIONES SOCIALES Y ECONÓMICAS	0.00	7,581,650.55	0.00	7,581,650.55
5.1.1.5.4	Prestaciones contractuales	0.00	5,909,772.69	0.00	5,909,772.69

COLEGIO DE BACHILLERES DEL ESTADO DE MORELOS

BALANZA DE COMPROBACIÓN

(CC): (FF):

Rango de Cuentas: 1 al 9.3.1.1

Presenta X Todos / Saldos Consolidado

Fecha 20/04/2023

Periodo del

01/01/2023

Al 31/03/2023

Cuenta	Nombre	Sdo. Ini.	Debe	Haber	Sdo. Fin.
5.1.1.5.4.07	Material Didactico	0.00	359,101.19	0.00	359,101.19
5.1.1.5.4.09	Ajuste Calendario	0.00	2,232.86	0.00	2,232.86
5.1.1.5.4.12	Permisos Economicos	0.00	872,364.91	0.00	872,364.91
5.1.1.5.4.13	Compensacion por Actuacion	0.00	1,080,183.58	0.00	1,080,183.58
5.1.1.5.4.18	Eficiencia en el Trabajo	0.00	97,705.79	0.00	97,705.79
5.1.1.5.4.19	Despensa	0.00	1,521,761.35	0.00	1,521,761.35
5.1.1.5.4.20	Estimulo de Puntualidad y Asistencia	0.00	1,315,467.02	0.00	1,315,467.02
5.1.1.5.4.22	ISR Prima Vacacional	0.00	660,955.99	0.00	660,955.99
5.1.1.5.9	Otras Prestaciones Sociales y Economicas	0.00	1,671,877.86	0.00	1,671,877.86
5.1.1.5.9.01	Canastilla Maternal	0.00	6,705.00	0.00	6,705.00
5.1.1.5.9.02	Anteojos	0.00	6,890.00	0.00	6,890.00
5.1.1.5.9.03	Examen Extraordinario	0.00	134,609.50	0.00	134,609.50
5.1.1.5.9.04	Examen a Titulo	0.00	75,150.00	0.00	75,150.00
5.1.1.5.9.05	Prima de antigüedad (años de servicio)	0.00	293,298.71	0.00	293,298.71
5.1.1.5.9.06	Otras Prestaciones	0.00	381,335.80	0.00	381,335.80
5.1.1.5.9.07	Bono por Cubrir Periodo Vacacional	0.00	57,248.46	0.00	57,248.46
5.1.1.5.9.08	Vacaciones No Disfrutadas	0.00	49,640.56	0.00	49,640.56
5.1.1.5.9.09	Reconocimiento al Merito y la Constancia	0.00	312,654.32	0.00	312,654.32
5.1.1.5.9.17	Guardias	0.00	328,370.72	0.00	328,370.72
5.1.1.5.9.18	Guarderias	0.00	25,974.79	0.00	25,974.79
5.1.1.7	PAGO DE ESTÍMULOS A SERVIDORES PÚBLICOS	0.00	663,579.70	0.00	663,579.70
5.1.1.7.1	Estimulos	0.00	663,579.70	0.00	663,579.70
5.1.1.7.1.1	Estimulos al Personal	0.00	663,579.70	0.00	663,579.70
5.1.2	MATERIALES Y SUMINISTROS	0.00	750,399.58	0.00	750,399.58

COLEGIO DE BACHILLERES DEL ESTADO DE MORELOS

BALANZA DE COMPROBACIÓN

(CC): (FF):

Rango de Cuentas: 1 al 9.3.1.1

Presenta X Todos / Saldos Consolidado

Fecha 20/04/2023 Periodo del 01/01/2023 Al 31/03/2023

Cuenta	Nombre	Sdo. Ini.	Debe	Haber	Sdo. Fin.
5.1.2.1	MATERIALES DE ADMINISTRACIÓN, EMISIÓN DE DOCUMENTOS Y ARTÍCULOS OFICIALES	0.00	124,392.82	0.00	124,392.82
5.1.2.1.1	Materiales, útiles y equipos menores de oficina	0.00	23,042.21	0.00	23,042.21
5.1.2.1.1.1	Materiales, utiles y equipos de menores de oficina	0.00	23,042.21	0.00	23,042.21
5.1.2.1.2	Materiales Útiles de Impresión y Reproducción	0.00	44,827.04	0.00	44,827.04
5.1.2.1.2.1	Materiales Útiles de Impresión y Reproducción	0.00	44,827.04	0.00	44,827.04
5.1.2.1.5	Material impreso e informacion digital	0.00	31,690.63	0.00	31,690.63
5.1.2.1.5.1	Material impreso e informacion digital	0.00	31,690.63	0.00	31,690.63
5.1.2.1.6	Material de limpieza	0.00	24,832.94	0.00	24,832.94
5.1.2.1.6.1	Material de limpieza	0.00	24,832.94	0.00	24,832.94
5.1.2.2	ALIMENTOS Y UTENSILIOS	0.00	128,951.32	0.00	128,951.32
5.1.2.2.1	Productos Alimenticios para Personas	0.00	124,793.12	0.00	124,793.12
5.1.2.2.1.1	Productos Alimenticios para personas	0.00	124,793.12	0.00	124,793.12
5.1.2.2.3	Utensilios para el Servicio de Alimentación	0.00	4,158.20	0.00	4,158.20
5.1.2.2.3.1	Utensilios para el Servicio de Alimentación	0.00	4,158.20	0.00	4,158.20
5.1.2.4	MATERIALES Y ARTÍCULOS DE CONSTRUCCIÓN Y DE REPARACIÓN	0.00	182,564.75	0.00	182,564.75
5.1.2.4.1	Productos Minerales no metalicos	0.00	3,839.63	0.00	3,839.63
5.1.2.4.1.1	Productos Minerales no metalicos	0.00	3,839.63	0.00	3,839.63
5.1.2.4.3	Cal, yeso y productos de yeso	0.00	10,008.75	0.00	10,008.75
5.1.2.4.3.1	Cal, yeso y productos de yeso	0.00	10,008.75	0.00	10,008.75
5.1.2.4.4	Madera y productos de madera	0.00	4,595.24	0.00	4,595.24
5.1.2.4.4.1	Madera y productos de madera	0.00	4,595.24	0.00	4,595.24
5.1.2.4.5	Vidrio y productos de vidrio	0.00	10,502.09	0.00	10,502.09
5.1.2.4.5.1	Vidrio y productos de vidrio	0.00	10,502.09	0.00	10,502.09
5.1.2.4.6	Material electrico y electronico	0.00	74,600.26	0.00	74,600.26

COLEGIO DE BACHILLERES DEL ESTADO DE MORELOS

BALANZA DE COMPROBACIÓN

(CC): (FF):

Rango de Cuentas: 1 al 9.3.1.1

Presenta X Todos / Saldos Consolidado

Fecha 20/04/2023 Periodo del 01/01/2023 Al 31/03/2023

Cuenta	Nombre	Sdo. Ini.	Debe	Haber	Sdo. Fin.
5.1.2.4.6.1	Material electrico y electronico	0.00	74,600.26	0.00	74,600.26
5.1.2.4.7	Articulos metalicos para la construccion	0.00	550.04	0.00	550.04
5.1.2.4.7.1	Articulos metalicos para la construccion	0.00	550.04	0.00	550.04
5.1.2.4.8	Materiales Complementarios	0.00	85.00	0.00	85.00
5.1.2.4.8.1	Materiales Complementarios	0.00	85.00	0.00	85.00
5.1.2.4.9	Otros materiales y articulos de construccion y reparacion	0.00	78,383.74	0.00	78,383.74
5.1.2.4.9.1	Otros materiales y articulos de construccion y reparacion	0.00	78,383.74	0.00	78,383.74
5.1.2.5	PRODUCTOS QUIMICOS, FARMACEUTICOS Y DE LABORATORIO	0.00	4,070.45	0.00	4,070.45
5.1.2.5.2	Fertilizantes, pesticidas, abonos y otros agroquimicos	0.00	100.00	0.00	100.00
5.1.2.5.2.1	Fertilizantes, pesticidas, abonos y otros agroquimicos	0.00	100.00	0.00	100.00
5.1.2.5.3	Medicinas y productos farmaceuticos	0.00	3,970.45	0.00	3,970.45
5.1.2.5.3.1	Medicinas y productos farmaceuticos	0.00	3,970.45	0.00	3,970.45
5.1.2.6	COMBUSTIBLES, LUBRICANTES Y ADITIVOS	0.00	93,276.61	0.00	93,276.61
5.1.2.6.1	Combustibles, Lubricantes y Aditivos	0.00	93,276.61	0.00	93,276.61
5.1.2.6.1.1	Combustibles	0.00	93,276.61	0.00	93,276.61
5.1.2.7	VESTUARIOS, BLANCOS, PRENDAS DE PROTECCION Y ARTICULOS DEPORTIVOS	0.00	170,909.26	0.00	170,909.26
5.1.2.7.1	Vestuarios y uniformes	0.00	129,356.36	0.00	129,356.36
5.1.2.7.1.1	Vestuarios y Uniformes	0.00	129,356.36	0.00	129,356.36
5.1.2.7.3	Articulos Deportivos	0.00	36,414.60	0.00	36,414.60
5.1.2.7.3.1	Articulos Deportivos	0.00	36,414.60	0.00	36,414.60
5.1.2.7.4	Productos Textiles	0.00	5,138.30	0.00	5,138.30
5.1.2.7.4.1	Productos Textiles	0.00	5,138.30	0.00	5,138.30
5.1.2.9	HERRAMINETAS, REFACCIONES Y ACCESORIOS MENORES	0.00	46,234.37	0.00	46,234.37
5.1.2.9.1	Herramientas Menores	0.00	12,774.23	0.00	12,774.23

COLEGIO DE BACHILLERES DEL ESTADO DE MORELOS

BALANZA DE COMPROBACIÓN

(CC): (FF):

Rango de Cuentas: 1 al 9.3.1.1

Presenta X Todos / Saldos Consolidado

Fecha: 20/04/2023 Periodo del: 01/01/2023 Al: 31/03/2023

Cuenta	Nombre	Sdo. Ini.	Debe	Haber	Sdo. Fin.
5.1.2.9.1.1	Herramientas Menores	0.00	12,774.23	0.00	12,774.23
5.1.2.9.2	Refacciones y accesorios menores edificios	0.00	10,045.63	0.00	10,045.63
5.1.2.9.2.1	Refacciones y accesorios menores edificios	0.00	10,045.63	0.00	10,045.63
5.1.2.9.3	Refacciones y accesorios menores de mobiliario y equipo	0.00	1,668.57	0.00	1,668.57
5.1.2.9.3.1	Refacciones y accesorios menores de mobiliario y equipo	0.00	1,668.57	0.00	1,668.57
5.1.2.9.4	Refacciones y accesorios menores de computo	0.00	21,745.94	0.00	21,745.94
5.1.2.9.4.1	Refacciones y accesorios menores de computo	0.00	21,745.94	0.00	21,745.94
5.1.3	SERVICIOS GENERALES	0.00	4,022,090.93	0.00	4,022,090.93
5.1.3.1	SERVICIOS BASICOS	0.00	516,405.75	0.00	516,405.75
5.1.3.1.1	Energia Electrica	0.00	259,750.00	0.00	259,750.00
5.1.3.1.1.1	Energia electrica	0.00	259,750.00	0.00	259,750.00
5.1.3.1.3	Agua	0.00	87,402.10	0.00	87,402.10
5.1.3.1.3.1	Agua	0.00	87,402.10	0.00	87,402.10
5.1.3.1.4	Telefonia Tradicional	0.00	168,879.11	0.00	168,879.11
5.1.3.1.4.1	Telefonia Tradicional	0.00	168,879.11	0.00	168,879.11
5.1.3.1.8	Servicio Postal y Telegrafico	0.00	374.54	0.00	374.54
5.1.3.1.8.1	Servicio Postal y Telegrafico	0.00	374.54	0.00	374.54
5.1.3.2	SERVICIOS DE ARRENDAMIENTO	0.00	469,448.66	0.00	469,448.66
5.1.3.2.2	Arrendamiento de Edificios	0.00	405,000.00	0.00	405,000.00
5.1.3.2.2.1	Arrendamiento Edificios	0.00	405,000.00	0.00	405,000.00
5.1.3.2.3	ARRENDAMIENTO DE MOBILIARIO Y EQUIPO DE ADMINISTRACION, EDUCACIONAL Y RECREATIVO	0.00	64,448.66	0.00	64,448.66
5.1.3.2.3.1	Arrendamiento de mobiliario y equipo de administración, educacional y recreativo	0.00	64,448.66	0.00	64,448.66
5.1.3.3	SERVICIOS PROFESIONALES, CIENTIFICOS Y TECNICOS Y OTROS SERVICIOS	0.00	544,944.22	0.00	544,944.22
5.1.3.3.1	Servicios Legales de Contabilidad, Auditoria y Relacionados	0.00	208,840.01	0.00	208,840.01

COLEGIO DE BACHILLERES DEL ESTADO DE MORELOS

BALANZA DE COMPROBACIÓN

(CC): (FF):

Rango de Cuentas: 1 al 9.3.1.1

Presenta X Todos / Saldo Consolidado

Fecha 20/04/2023 Periodo del 01/01/2023 Al 31/03/2023

Cuenta	Nombre	Sdo. Ini.	Debe	Haber	Sdo. Fin.
5.1.3.3.1.1	Servicios Legales de Contabilidad, Auditoria Relacionados	0.00	208,840.01	0.00	208,840.01
5.1.3.3.4	Servicio de Capacitación	0.00	212,251.33	0.00	212,251.33
5.1.3.3.4.1	Servicio de Capacitacion	0.00	212,251.33	0.00	212,251.33
5.1.3.3.6	Servicios de apoyo administrativo, fotocopiado e impresión	0.00	1,689.80	0.00	1,689.80
5.1.3.3.6.1	Servicios de apoyo administrativo, fotocopiado e impresión	0.00	1,689.80	0.00	1,689.80
5.1.3.3.8	Servicio de Vigilancia	0.00	122,163.08	0.00	122,163.08
5.1.3.3.8.1	Servicio de Vigilancia	0.00	122,163.08	0.00	122,163.08
5.1.3.4	SERVICIOS FINANCIEROS, BANCARIOS Y COMERCIALES	0.00	279,444.09	0.00	279,444.09
5.1.3.4.1	Servicios Financieros y Bancarios	0.00	212,041.14	0.00	212,041.14
5.1.3.4.1.1	Servicios financieros y bancarios	0.00	212,041.14	0.00	212,041.14
5.1.3.4.4	Seguros de Responsabilidad Patrimonial y Finanzas	0.00	67,402.95	0.00	67,402.95
5.1.3.4.4.1	Seguros de responsabilidad patrimonial y finanzas	0.00	67,402.95	0.00	67,402.95
5.1.3.5	SERVICIOS DE INSTALACION, REPARACION, MANTENIMIENTOS Y CONSERVACION	0.00	769,086.70	0.00	769,086.70
5.1.3.5.1	Conservacion y Mantenimiento Menos de Inmuebles	0.00	433,604.64	0.00	433,604.64
5.1.3.5.1.1	Conservacion y mantto de inmuebles	0.00	433,604.64	0.00	433,604.64
5.1.3.5.2	Instalacion, Reparación y Mantenimiento de Mobiliario y Equipo de Administracion	0.00	2,244.00	0.00	2,244.00
5.1.3.5.2.1	Instalacion, Reparación y Mantenimiento de Mobiliario y Equipo de Administracion	0.00	2,244.00	0.00	2,244.00
5.1.3.5.3	Instalacion, Reparacion y Mantenimiento de Equipo de Computo y Tecnologias de la Informacion	0.00	70,675.59	0.00	70,675.59
5.1.3.5.3.1	Instalacion, Reparacion y Mantenimiento de Equipo de Computo y Tecnologias de la Informacion	0.00	70,675.59	0.00	70,675.59
5.1.3.5.5	Instalacion, Reparacion y Mantenimiento Eq de Transporte	0.00	76,664.40	0.00	76,664.40
5.1.3.5.5.1	Instalacion, Reparacion y Mantenimiento Eq de Transporte	0.00	76,664.40	0.00	76,664.40
5.1.3.5.7	Instalacion, Reparacion y Mantto Maquinaria y Otros Equipos	0.00	57,203.39	0.00	57,203.39
5.1.3.5.7.1	Instalacion, reparacion y mantto maq y otros equipos	0.00	57,203.39	0.00	57,203.39
5.1.3.5.8	Servicio de Limpieza y Manejo de Desechos	0.00	68,565.16	0.00	68,565.16

COLEGIO DE BACHILLERES DEL ESTADO DE MORELOS

BALANZA DE COMPROBACIÓN

(CC): (FF):

Rango de Cuentas: 1 al 9.3.1.1

Presenta X Todos / Saldos Consolidado

Fecha 20/04/2023 Periodo del 01/01/2023 Al 31/03/2023

Cuenta	Nombre	Sdo. Ini.	Debe	Haber	Sdo. Fin.
5.1.3.5.8.1	Servicio de limpieza y manejo de desechos	0.00	68,565.16	0.00	68,565.16
5.1.3.5.9	Servicio de Jardinería y Fumigación	0.00	60,129.52	0.00	60,129.52
5.1.3.5.9.1	Servicio de Jardinería y fumigación	0.00	60,129.52	0.00	60,129.52
5.1.3.7	SERVICIOS DE TRASLADO Y VIATICOS	0.00	168,401.96	0.00	168,401.96
5.1.3.7.2	Pasajes Terrestre	0.00	119,743.00	0.00	119,743.00
5.1.3.7.2.1	Pasajes	0.00	119,743.00	0.00	119,743.00
5.1.3.7.5	Viaticos en el Pais	0.00	48,658.96	0.00	48,658.96
5.1.3.7.5.1	Viaticos	0.00	48,658.96	0.00	48,658.96
5.1.3.8	SERVICIOS OFICIALES	0.00	62,590.16	0.00	62,590.16
5.1.3.8.2	Gastos de Orden Social y Cultural	0.00	62,590.16	0.00	62,590.16
5.1.3.8.2.1	Gastos de orden social y cultural	0.00	62,590.16	0.00	62,590.16
5.1.3.9	OTROS SERVICIOS GENERALES	0.00	1,211,769.39	0.00	1,211,769.39
5.1.3.9.2	Impuestos y Derechos	0.00	11,360.00	0.00	11,360.00
5.1.3.9.2.1	Impuestos y Derechos	0.00	11,360.00	0.00	11,360.00
5.1.3.9.8	Impuesto Sobre Nomina y Otros Impuestos Derivados de una Relacion Laboral	0.00	1,140,457.39	0.00	1,140,457.39
5.1.3.9.8.1	Impuesto sobre Nomina	0.00	1,140,457.39	0.00	1,140,457.39
5.1.3.9.9	OTROS SERVICIOS	0.00	59,952.00	0.00	59,952.00
5.1.3.9.9.1	Otros Servicios	0.00	59,952.00	0.00	59,952.00
5.2	TRANSFERENCIAS, ASIGNACIONES, SUBSIDIOS Y OTRAS AYUDAS	0.00	24,546,558.08	0.00	24,546,558.08
5.2.5	Pensiones y Jubilaciones	0.00	24,546,558.08	0.00	24,546,558.08
5.2.5.1.01	Pensiones y Jubilaciones	0.00	24,546,558.08	0.00	24,546,558.08
5.5	OTROS GASTOS Y PÉRDIDAS EXTRAORDINARIAS	0.00	78,980.20	0.00	78,980.20
5.5.1	Estimaciones, Depreciaciones, Deterioros, Obsolescencia y Amortizaciones	0.00	78,980.20	0.00	78,980.20

COLEGIO DE BACHILLERES DEL ESTADO DE MORELOS

BALANZA DE COMPROBACIÓN

(CC): (FF):

Rango de Cuentas: 1 al 9.3.1.1

Presenta X Todos / Saldos Consolidado

Fecha 20/04/2023 Periodo del 01/01/2023 Al 31/03/2023

Cuenta	Nombre	Sdo. Ini.	Debe	Haber	Sdo. Fin.
5.5.1.3	Depreciación de Bienes Inmuebles	0.00	39,369.15	0.00	39,369.15
5.5.1.3.1	Depreciación de Edificios no Habitacionales	0.00	39,369.15	0.00	39,369.15
5.5.1.3.1.1	Depreciación de Edificios No Habitacionales	0.00	39,369.15	0.00	39,369.15
5.5.1.5	Depreciación de Bienes Muebles	0.00	39,611.05	0.00	39,611.05
5.5.1.5.1	DEPRECIACION MOBILIARIO Y EQUIPO DE ADMINISTRACIÓN	0.00	22,320.61	0.00	22,320.61
5.5.1.5.1.1	Depreciación de Muebles de Oficina y Estantería	0.00	11,854.53	0.00	11,854.53
5.5.1.5.1.5	Depreciación de Equipo de Computo y Tecnología de la Información	0.00	10,466.08	0.00	10,466.08
5.5.1.5.2	DEPRECIACION MOBILIARIO Y EQUIPO EDUCACIONAL Y RECREATIVO	0.00	5,880.84	0.00	5,880.84
5.5.1.5.2.9	Depreciación de Otro Equipo Educativo y Recreativo	0.00	5,880.84	0.00	5,880.84
5.5.1.5.6	DEPRECIACION MAQUINARIA, OTROS EQUIPOS Y HERRAMIENTAS	0.00	7,079.85	0.00	7,079.85
5.5.1.5.6.7	Depreciación de Herramientas y Maquinas	0.00	7,079.85	0.00	7,079.85
5.5.1.5.9	ACTIVOS INTANGIBLES	0.00	4,329.75	0.00	4,329.75
5.5.1.5.9.1	Amortización Software	0.00	4,329.75	0.00	4,329.75
3	CUENTAS DE ORDEN PRESUPUESTARIAS	0.00	1,606,043,753.95	1,606,043,753.96	-0.01
3.1	LEY DE INGRESOS	0.00	623,551,686.17	623,551,686.17	0.00
3.1.1	Ley de Ingresos Estimada	0.00	410,141,930.21	0.00	410,141,930.21
3.1.1.1	Ley de Ingresos Estimada	0.00	410,141,930.21	0.00	410,141,930.21
3.1.2	Ley de Ingresos por Ejecutar	0.00	106,481,091.04	410,589,504.09	-304,108,413.05
3.1.2.1	Ley de Ingresos por Ejecutar	0.00	106,481,091.04	410,589,504.09	-304,108,413.05
3.1.3	Modificaciones a la Ley de Ingresos Estimada	0.00	447,573.88	0.00	447,573.88
3.1.3.1	Modificaciones a la Ley de Ingresos Estimada	0.00	447,573.88	0.00	447,573.88
3.1.4	Ley de Ingresos Devengada	0.00	106,481,091.04	106,481,091.04	0.00

COLEGIO DE BACHILLERES DEL ESTADO DE MORELOS

BALANZA DE COMPROBACIÓN

(CC): (FF):

Rango de Cuentas: 1 al 9.3.1.1

Presenta X Todos / Saldos Consolidado

Fecha 20/04/2023 Periodo del 01/01/2023 Al 31/03/2023

Cuenta	Nombre	Sdo. Ini.	Debe	Haber	Sdo. Fin.
3.1.4.1	Ley de Ingresos Devengada	0.00	106,481,091.04	106,481,091.04	0.00
3.1.5	Ley de Ingresos Recaudada	0.00	0.00	106,481,091.04	-106,481,091.04
3.1.5.1	Ley de Ingresos Recaudada	0.00	0.00	106,481,091.04	-106,481,091.04
3.2	PRESUPUESTO DE EGRESOS	0.00	982,492,067.78	982,492,067.79	-0.01
3.2.1	Presupuesto de Egresos Aprobado	0.00	0.00	459,650,944.41	-459,650,944.41
3.2.1.1	Presupuesto de Egresos Aprobado	0.00	0.00	459,650,944.41	-459,650,944.41
3.2.2	Presupuesto de Egresos por Ejercer	0.00	521,044,857.92	95,186,603.36	425,858,254.56
3.2.2.1	Presupuesto de Egresos por Ejercer	0.00	521,044,857.92	95,186,603.36	425,858,254.56
3.2.3	Modificaciones al Presupuesto de Egresos Aprobado	0.00	-28,222,653.66	61,393,913.51	-89,616,567.17
3.2.3.1	Modificaciones al Presupuesto de Egresos Aprobado	0.00	-28,222,653.66	61,393,913.51	-89,616,567.17
3.2.4	Presupuesto de Egresos Comprometido	0.00	123,409,257.02	123,409,257.02	0.00
3.2.4.1	Presupuesto de Egresos Comprometido	0.00	123,409,257.02	123,409,257.02	0.00
3.2.5	Presupuesto de Egresos Devengado	0.00	123,409,257.02	123,409,257.02	0.00
3.2.5.1	Presupuesto de Egresos Devengado	0.00	123,409,257.02	123,409,257.02	0.00
3.2.6	Presupuesto de Egresos Ejercido	0.00	123,409,257.02	119,442,092.47	3,967,164.55
3.2.6.1	Presupuesto de Egresos Ejercido	0.00	123,409,257.02	119,442,092.47	3,967,164.55
3.2.7	Presupuesto de Egresos Pagado	0.00	119,442,092.46	0.00	119,442,092.46
3.2.7.1	Presupuesto de Egresos Pagado	0.00	119,442,092.46	0.00	119,442,092.46
			2,322,842,504.66	2,322,842,504.66	0.00